4. 標準室使用条件の詳細

各室用途の標準室使用条件の詳細設定を以下に示すフォーマットにて、次ページ以降に示す。



図 6.2.7　標準室使用条件の詳細表の見方

室用途	建物用途	事務所等	室名称	事務室

共通		空調						空調以外の換気				照明					給湯
カレンダパターン		年間空調時間	照明発熱参照値	在室者数参照値	機器発熱参照値	新鮮外気導入量		年間換気時間	基準設定換気風量	基準設定換気回数		年間照明点灯時間	基準照明消費電力	基準設定照度	基準設定保守率		年間給湯日数
A		[h/年]	[W/㎡]	[人/㎡]	[W/㎡]	[m3/㎡・h]		[h/年]	[m3/m2h]	[回]		[h/年]	[W/㎡]	[lx]			[日]
室使用パターン別年間日数		3374	12.0	0.1	12.0	5.0		0	0.0	-		3133	16.3	750	0.69		241
		空調時刻（時間）				人体発熱参照値	待機電力参照値	作業強度指数	換気時刻（時間）			基準設定全圧損失[Pa]	照明点灯時刻（時間）			基準設定器具形式	基準設定光源	基準設定湯使用量
1	241	1 7	21	(14)	[W/㎡]	[W/㎡]	[-]	1 -	-	(0)		0	1 8	21	(13)			
2	51	2 -	-	(0)				2 -	-	(0)		基準設定換気方式	2 -	-	(0)			L/人日
3	73	3 -	-	(0)	11.9	3.0	3	3 -	-	(0)		-	3 -	-	(0)	C	FHF32	3.8

室使用パターン1

照明発熱比率スケジュール

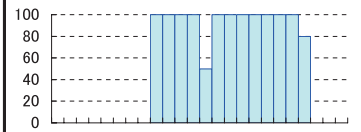

人体発熱比率スケジュール

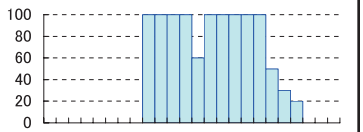

機器発熱比率スケジュール

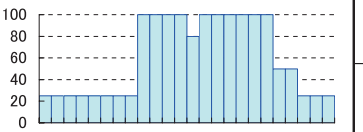

曜日等条件：平日

	0	1	2	3	4	5	6	7	8	9	10	11	12	13	14	15	16	17	18	19	20	21	22	23
室同時使用率	0	0	0	0	0	0	0	100	100	100	100	100	100	100	100	100	100	100	100	100	100	0	0	0
照明発熱比率	0	0	0	0	0	0	0	0	100	100	100	100	50	100	100	100	100	100	100	100	80	0	0	0
人体発熱比率	0	0	0	0	0	0	0	0	100	100	100	100	60	100	100	100	100	100	50	30	20	0	0	0
機器発熱比率	25	25	25	25	25	25	25	25	100	100	100	100	80	100	100	100	100	100	100	50	50	25	25	25

室使用パターン2

照明発熱比率スケジュール



人体発熱比率スケジュール

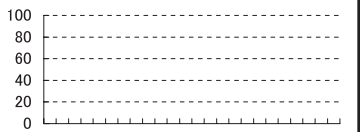

機器発熱比率スケジュール

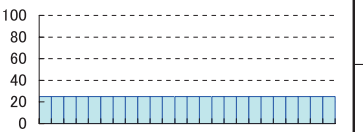

曜日等条件：土曜日

	0	1	2	3	4	5	6	7	8	9	10	11	12	13	14	15	16	17	18	19	20	21	22	23
室同時使用率	0	0	0	0	0	0	0	0	0	0	0	0	0	0	0	0	0	0	0	0	0	0	0	0
照明発熱比率	0	0	0	0	0	0	0	0	0	0	0	0	0	0	0	0	0	0	0	0	0	0	0	0
人体発熱比率	0	0	0	0	0	0	0	0	0	0	0	0	0	0	0	0	0	0	0	0	0	0	0	0
機器発熱比率	25	25	25	25	25	25	25	25	25	25	25	25	25	25	25	25	25	25	25	25	25	25	25	25

室使用パターン3

照明発熱比率スケジュール



人体発熱比率スケジュール

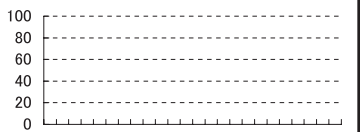

機器発熱比率スケジュール

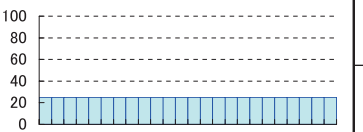

曜日等条件：日祝日、年末年始

	0	1	2	3	4	5	6	7	8	9	10	11	12	13	14	15	16	17	18	19	20	21	22	23
室同時使用率	0	0	0	0	0	0	0	0	0	0	0	0	0	0	0	0	0	0	0	0	0	0	0	0
照明発熱比率	0	0	0	0	0	0	0	0	0	0	0	0	0	0	0	0	0	0	0	0	0	0	0	0
人体発熱比率	0	0	0	0	0	0	0	0	0	0	0	0	0	0	0	0	0	0	0	0	0	0	0	0
機器発熱比率	25	25	25	25	25	25	25	25	25	25	25	25	25	25	25	25	25	25	25	25	25	25	25	25

基準値	空調【6地域】[MJ/m2・年]	照明 [MJ/m2・年]	換気 [MJ/m2・年]	給湯【6地域】[MJ/m2・年]	コンセント [MJ/m2・年]
	1115	498	0	16	498

室名の例	オフィス、会長室、社長室、役員室、健康相談室、設計室、製図室、配車室、案内所、電話交換室
備考	一般的な事務室。洗面、手洗いのための湯の使用(3.8L/人日)を想定。

室用途	建物用途	事務所等	室名称	電子計算機器事務室

共通		空調						空調以外の換気					照明					給湯
カレンダパターン		年間空調時間	照明発熱参照値		在室者数参照値	機器発熱参照値	新鮮外気導入量	年間換気時間		基準設定換気風量		基準設定換気回数	年間照明点灯時間		基準照明消費電力	基準設定照度	基準設定保守率	年間給湯日数
A		[h/年]	[W/㎡]		[人/㎡]	[W/㎡]	[m3/㎡・h]	[h/年]		[m3/m2h]		[回]	[h/年]		[W/㎡]	[lx]		[日]
室使用パターン別年間日数		3374	12.0		0.1	30.0	5.0	0		0.0		-	3133		16.3	750	0.69	241
		空調時刻（時間）				人体発熱参照値	待機電力参照値	作業強度指数	換気時刻（時間）			基準設定全圧損失[Pa]	照明点灯時刻（時間）			基準設定器具形式	基準設定光源	基準設定湯使用量
1	241	1 7	21	(14)	[W/㎡]	[W/㎡]	[-]	1 -	-	(0)		0	1 8	21	(13)			
2	51	2 -	-	(0)				2 -	-	(0)		基準設定換気方式	2 -	-	(0)			L/人日
3	73	3 -	-	(0)	11.9	7.5	3	3 -	-	(0)		-	3 -	-	(0)	C	FHF32	3.8

室使用パターン1

照明発熱比率スケジュール

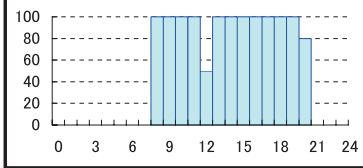

人体発熱比率スケジュール

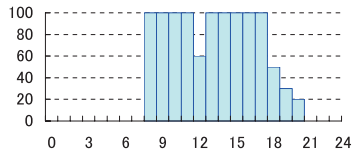

機器発熱比率スケジュール

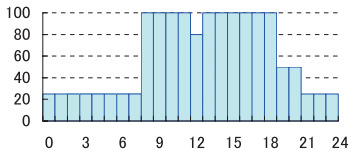

曜日等条件：平日

	0	1	2	3	4	5	6	7	8	9	10	11	12	13	14	15	16	17	18	19	20	21	22	23
室同時使用率	0	0	0	0	0	0	0	100	100	100	100	100	100	100	100	100	100	100	100	100	100	0	0	0
照明発熱比率	0	0	0	0	0	0	0	0	100	100	100	100	50	100	100	100	100	100	100	100	80	0	0	0
人体発熱比率	0	0	0	0	0	0	0	0	100	100	100	100	60	100	100	100	100	100	50	30	20	0	0	0
機器発熱比率	25	25	25	25	25	25	25	25	100	100	100	100	80	100	100	100	100	100	100	50	50	25	25	25

室使用パターン2

照明発熱比率スケジュール

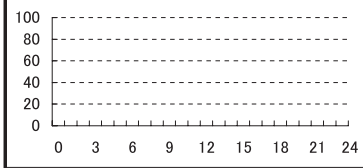

人体発熱比率スケジュール

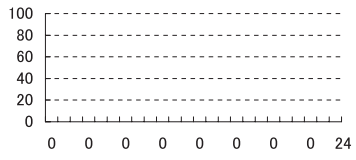

機器発熱比率スケジュール

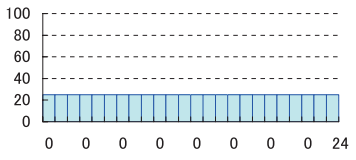

曜日等条件：土曜日

	0	1	2	3	4	5	6	7	8	9	10	11	12	13	14	15	16	17	18	19	20	21	22	23
室同時使用率	0	0	0	0	0	0	0	0	0	0	0	0	0	0	0	0	0	0	0	0	0	0	0	0
照明発熱比率	0	0	0	0	0	0	0	0	0	0	0	0	0	0	0	0	0	0	0	0	0	0	0	0
人体発熱比率	0	0	0	0	0	0	0	0	0	0	0	0	0	0	0	0	0	0	0	0	0	0	0	0
機器発熱比率	25	25	25	25	25	25	25	25	25	25	25	25	25	25	25	25	25	25	25	25	25	25	25	25

室使用パターン3

照明発熱比率スケジュール

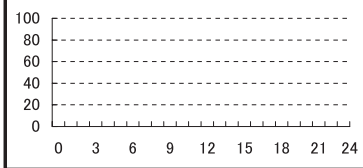

人体発熱比率スケジュール

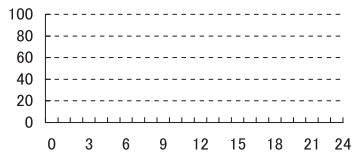

機器発熱比率スケジュール

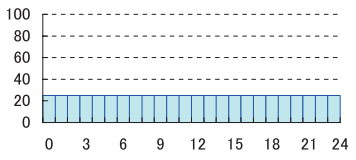

曜日等条件：日祝日、年末年始

	0	1	2	3	4	5	6	7	8	9	10	11	12	13	14	15	16	17	18	19	20	21	22	23
室同時使用率	0	0	0	0	0	0	0	0	0	0	0	0	0	0	0	0	0	0	0	0	0	0	0	0
照明発熱比率	0	0	0	0	0	0	0	0	0	0	0	0	0	0	0	0	0	0	0	0	0	0	0	0
人体発熱比率	0	0	0	0	0	0	0	0	0	0	0	0	0	0	0	0	0	0	0	0	0	0	0	0
機器発熱比率	25	25	25	25	25	25	25	25	25	25	25	25	25	25	25	25	25	25	25	25	25	25	25	25

基準値	空調【6地域】	照明	換気	給湯【6地域】	コンセント
	[MJ/m2・年]	[MJ/m2・年]	[MJ/m2・年]	[MJ/m2・年]	[MJ/m2・年]
	1350	498	0	16	1245

室名の例	電算事務室、電算室前室、サーバースペース、VDT作業室、スタジオ、指令所、調査室
備考	パソコン等の高発熱機器が密に設置された事務室。洗面、手洗いのための湯の使用を想定。

室用途	建物用途	事務所等	室名称	会議室

共通		空調						空調以外の換気				照明						給湯
カレンダパターン		年間空調時間	照明発熱参照値	在室者数参照値	機器発熱参照値	新鮮外気導入量		年間換気時間	基準設定換気風量	基準設定換気回数		年間照明点灯時間	基準照明消費電力	基準設定照度	基準設定保守率			年間給湯日数
A		[h/年]	[W/㎡]	[人/㎡]	[W/㎡]	[m3/㎡・h]		[h/年]	[m3/m2h]	[回]		[h/年]	[W/㎡]	[lx]				[日]
室使用パターン別年間日数		2410	10.0	0.3	2.0	12.0		0	0.0	-		2169	10.9	500	0.69			241
		空調時刻（時間）				人体発熱参照値	待機電力参照値	作業強度指数	換気時刻（時間）			基準設定全圧損失[Pa]	照明点灯時刻（時間）			基準設定器具形式	基準設定光源	基準設定湯使用量
1	241	1 8 18 (10)				[W/㎡]	[W/㎡]	[-]	1 - - (0)			0	1 9 18 (9)					
2	51	2 - - (0)							2 - - (0)			基準設定換気方式	2 - - (0)					L/人日
3	73	3 - - (0)			29.8	-	3		3 - - (0)			-	3 - - (0)			C	FHF32	3.8

室使用パターン1

照明発熱比率スケジュール

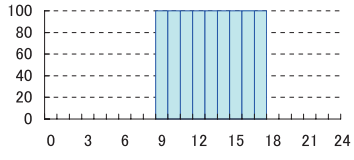

人体発熱比率スケジュール

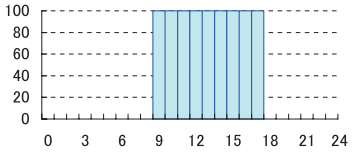

機器発熱比率スケジュール

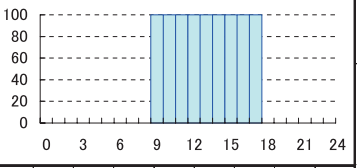

曜日等条件：平日

	0	1	2	3	4	5	6	7	8	9	10	11	12	13	14	15	16	17	18	19	20	21	22	23
室同時使用率	0	0	0	0	0	0	0	0	50	50	50	50	50	50	50	50	50	50	0	0	0	0	0	0
照明発熱比率	0	0	0	0	0	0	0	0	0	100	100	100	100	100	100	100	100	100	0	0	0	0	0	0
人体発熱比率	0	0	0	0	0	0	0	0	0	100	100	100	100	100	100	100	100	100	0	0	0	0	0	0
機器発熱比率	0	0	0	0	0	0	0	0	0	100	100	100	100	100	100	100	100	100	0	0	0	0	0	0

室使用パターン2

照明発熱比率スケジュール

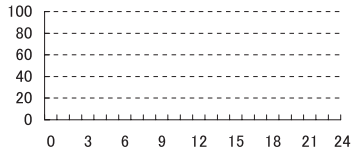

人体発熱比率スケジュール

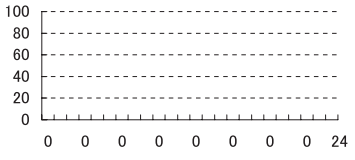

機器発熱比率スケジュール

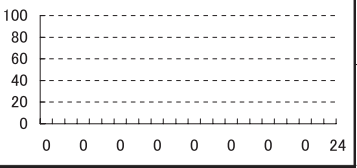

曜日等条件：土曜日

	0	1	2	3	4	5	6	7	8	9	10	11	12	13	14	15	16	17	18	19	20	21	22	23
室同時使用率	0	0	0	0	0	0	0	0	0	0	0	0	0	0	0	0	0	0	0	0	0	0	0	0
照明発熱比率	0	0	0	0	0	0	0	0	0	0	0	0	0	0	0	0	0	0	0	0	0	0	0	0
人体発熱比率	0	0	0	0	0	0	0	0	0	0	0	0	0	0	0	0	0	0	0	0	0	0	0	0
機器発熱比率	0	0	0	0	0	0	0	0	0	0	0	0	0	0	0	0	0	0	0	0	0	0	0	0

室使用パターン3

照明発熱比率スケジュール

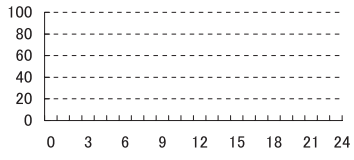

人体発熱比率スケジュール

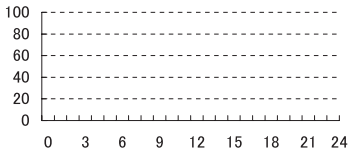

機器発熱比率スケジュール

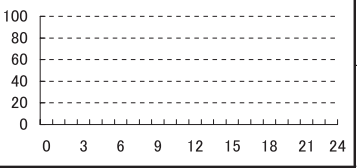

曜日等条件：日祝日、年末年始

	0	1	2	3	4	5	6	7	8	9	10	11	12	13	14	15	16	17	18	19	20	21	22	23
室同時使用率	0	0	0	0	0	0	0	0	0	0	0	0	0	0	0	0	0	0	0	0	0	0	0	0
照明発熱比率	0	0	0	0	0	0	0	0	0	0	0	0	0	0	0	0	0	0	0	0	0	0	0	0
人体発熱比率	0	0	0	0	0	0	0	0	0	0	0	0	0	0	0	0	0	0	0	0	0	0	0	0
機器発熱比率	0	0	0	0	0	0	0	0	0	0	0	0	0	0	0	0	0	0	0	0	0	0	0	0

基準値	空調【6地域】[MJ/m2・年]	照明 [MJ/m2・年]	換気 [MJ/m2・年]	給湯【6地域】[MJ/m2・年]	コンセント [MJ/m2・年]
	1148	231	0	39	42

室名の例	打ち合わせコーナー、セミナールーム、多目的ルーム、集会室、応接室、教室
備考	朝から夕方まで使用されることを想定。人員密度が事務室より多い(0.25人/㎡)。

室用途	建物用途	事務所等	室名称	喫茶室

共通		空調						空調以外の換気					照明					給湯
カレンダパターン		年間空調時間	照明発熱参照値		在室者数参照値	機器発熱参照値	新鮮外気導入量	年間換気時間	基準設定換気風量		基準設定換気回数		年間照明点灯時間	基準照明消費電力	基準設定照度	基準設定保守率		年間給湯日数
A		[h/年]	[W/㎡]		[人/㎡]	[W/㎡]	[m3/㎡・h]	[h/年]	[m3/m2h]		[回]		[h/年]	[W/㎡]	[lx]			[日]
室使用パターン別年間日数		2410	10.0		0.3	2.0	12.0	0	0.0		-		2169	12.0	300	0.7		241
		空調時刻（時間）						換気時刻（時間）				基準設定全圧損失[Pa]	照明点灯時刻（時間）					
1	241	1 8	18	(10)	人体発熱参照値	待機電力参照値	作業強度指数	1 -	-	(0)		0	1 9	18	(9)	基準設定器具形式	基準設定光源	基準設定湯使用量
2	51	2 -	-	(0)	[W/㎡]	[W/㎡]	[-]	2 -	-	(0)		基準設定換気方式	2 -	-	(0)			L/㎡日
3	73	3 -	-	(0)	29.8	-	3	3 -	-	(0)		-	3 -	-	(0)	G	FHT32	32.0

室使用パターン1

照明発熱比率スケジュール

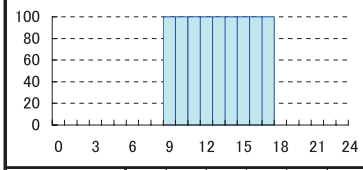

人体発熱比率スケジュール

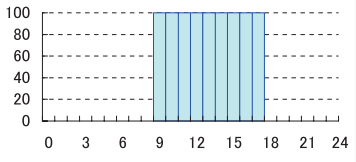

機器発熱比率スケジュール

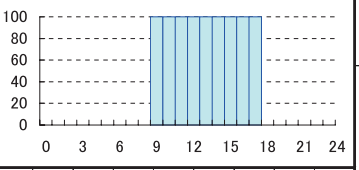

曜日等条件：平日

	0	1	2	3	4	5	6	7	8	9	10	11	12	13	14	15	16	17	18	19	20	21	22	23
室同時使用率	0	0	0	0	0	0	0	0	50	50	50	50	50	50	50	50	50	50	0	0	0	0	0	0
照明発熱比率	0	0	0	0	0	0	0	0	0	100	100	100	100	100	100	100	100	100	0	0	0	0	0	0
人体発熱比率	0	0	0	0	0	0	0	0	0	100	100	100	100	100	100	100	100	100	0	0	0	0	0	0
機器発熱比率	0	0	0	0	0	0	0	0	0	100	100	100	100	100	100	100	100	100	0	0	0	0	0	0

室使用パターン2

照明発熱比率スケジュール

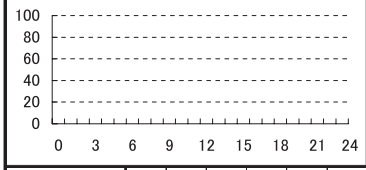

人体発熱比率スケジュール

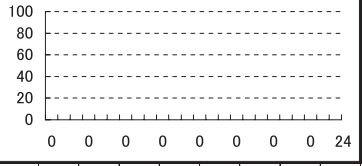

機器発熱比率スケジュール

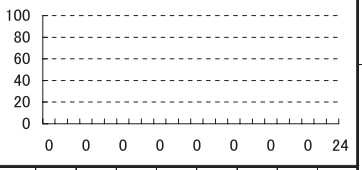

曜日等条件：土曜日

	0	1	2	3	4	5	6	7	8	9	10	11	12	13	14	15	16	17	18	19	20	21	22	23
室同時使用率	0	0	0	0	0	0	0	0	0	0	0	0	0	0	0	0	0	0	0	0	0	0	0	0
照明発熱比率	0	0	0	0	0	0	0	0	0	0	0	0	0	0	0	0	0	0	0	0	0	0	0	0
人体発熱比率	0	0	0	0	0	0	0	0	0	0	0	0	0	0	0	0	0	0	0	0	0	0	0	0
機器発熱比率	0	0	0	0	0	0	0	0	0	0	0	0	0	0	0	0	0	0	0	0	0	0	0	0

室使用パターン3

照明発熱比率スケジュール

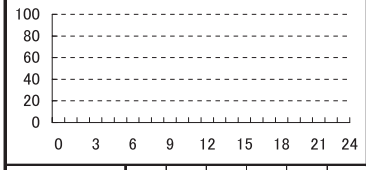

人体発熱比率スケジュール

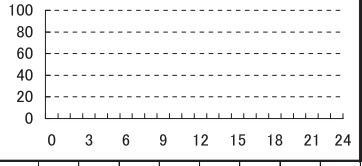

機器発熱比率スケジュール

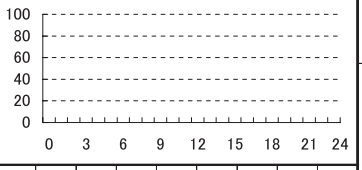

曜日等条件：日祝日、年末年始

	0	1	2	3	4	5	6	7	8	9	10	11	12	13	14	15	16	17	18	19	20	21	22	23
室同時使用率	0	0	0	0	0	0	0	0	0	0	0	0	0	0	0	0	0	0	0	0	0	0	0	0
照明発熱比率	0	0	0	0	0	0	0	0	0	0	0	0	0	0	0	0	0	0	0	0	0	0	0	0
人体発熱比率	0	0	0	0	0	0	0	0	0	0	0	0	0	0	0	0	0	0	0	0	0	0	0	0
機器発熱比率	0	0	0	0	0	0	0	0	0	0	0	0	0	0	0	0	0	0	0	0	0	0	0	0

基準値	空調【6地域】[MJ/m2・年]	照明 [MJ/m2・年]	換気 [MJ/m2・年]	給湯【6地域】[MJ/m2・年]	コンセント [MJ/m2・年]
	1148	254	0	1322	42

室名の例	休憩室、休養室
備考	軽食・喫茶店相当の湯使用量(32L/㎡日)を想定

室用途	建物用途	事務所等	室名称	社員食堂

共通		空調						空調以外の換気				照明					給湯
カレンダパターン		年間空調時間	照明発熱参照値	在室者数参照値	機器発熱参照値	新鮮外気導入量		年間換気時間	基準設定換気風量	基準設定換気回数		年間照明点灯時間	基準照明消費電力	基準設定照度	基準設定保守率		年間給湯日数
A		[h/年]	[W/㎡]	[人/㎡]	[W/㎡]	[m3/㎡・h]		[h/年]	[m3/m2h]	[回]		[h/年]	[W/㎡]	[lx]			[日]
室使用パターン別年間日数		723	30.0	0.5	0.0	15.0		0	0.0	-		723	20.0	500	0.7		241
		空調時刻（時間）				人体発熱参照値	待機電力参照値	作業強度指数	換気時刻（時間）			基準設定全圧損失[Pa]	照明点灯時刻（時間）			基準設定器具形式	基準設定光源	基準設定湯使用量
1	241	1	11	14	(3)	[W/㎡]	[W/㎡]	[-]	1	-	-	(0)	0	1	11	14	(3)			
2	51	2	-	-	(0)				2	-	-	(0)	基準設定換気方式	2	-	-	(0)			L/㎡日
3	73	3	-	-	(0)	59.5	-	3	3	-	-	(0)	-	3	-	-	(0)	G	FHT32	48.0

室使用パターン1

照明発熱比率スケジュール

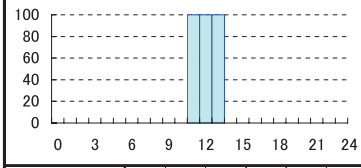

人体発熱比率スケジュール

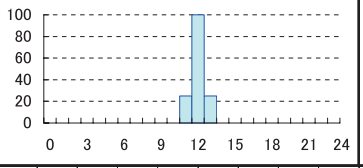

機器発熱比率スケジュール

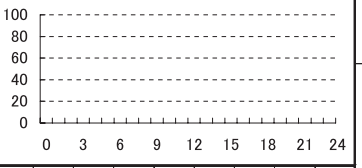

曜日等条件：平日

	0	1	2	3	4	5	6	7	8	9	10	11	12	13	14	15	16	17	18	19	20	21	22	23
室同時使用率	0	0	0	0	0	0	0	0	0	0	0	100	100	100	0	0	0	0	0	0	0	0	0	0
照明発熱比率	0	0	0	0	0	0	0	0	0	0	0	100	100	100	0	0	0	0	0	0	0	0	0	0
人体発熱比率	0	0	0	0	0	0	0	0	0	0	0	25	100	25	0	0	0	0	0	0	0	0	0	0
機器発熱比率	0	0	0	0	0	0	0	0	0	0	0	0	0	0	0	0	0	0	0	0	0	0	0	0

室使用パターン2

照明発熱比率スケジュール

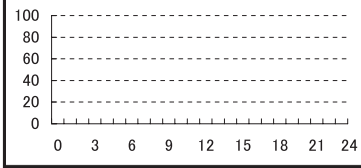

人体発熱比率スケジュール

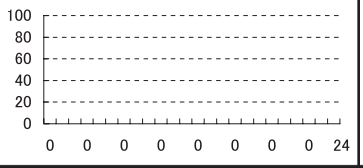

機器発熱比率スケジュール

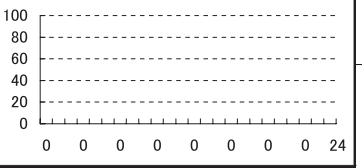

曜日等条件：土曜日

	0	1	2	3	4	5	6	7	8	9	10	11	12	13	14	15	16	17	18	19	20	21	22	23
室同時使用率	0	0	0	0	0	0	0	0	0	0	0	0	0	0	0	0	0	0	0	0	0	0	0	0
照明発熱比率	0	0	0	0	0	0	0	0	0	0	0	0	0	0	0	0	0	0	0	0	0	0	0	0
人体発熱比率	0	0	0	0	0	0	0	0	0	0	0	0	0	0	0	0	0	0	0	0	0	0	0	0
機器発熱比率	0	0	0	0	0	0	0	0	0	0	0	0	0	0	0	0	0	0	0	0	0	0	0	0

室使用パターン3

照明発熱比率スケジュール

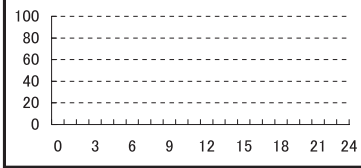

人体発熱比率スケジュール

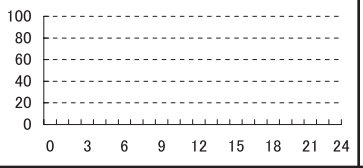

機器発熱比率スケジュール

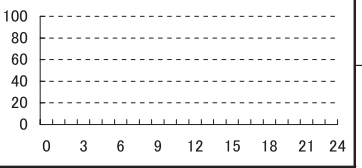

曜日等条件：日祝日、年末年始

	0	1	2	3	4	5	6	7	8	9	10	11	12	13	14	15	16	17	18	19	20	21	22	23
室同時使用率	0	0	0	0	0	0	0	0	0	0	0	0	0	0	0	0	0	0	0	0	0	0	0	0
照明発熱比率	0	0	0	0	0	0	0	0	0	0	0	0	0	0	0	0	0	0	0	0	0	0	0	0
人体発熱比率	0	0	0	0	0	0	0	0	0	0	0	0	0	0	0	0	0	0	0	0	0	0	0	0
機器発熱比率	0	0	0	0	0	0	0	0	0	0	0	0	0	0	0	0	0	0	0	0	0	0	0	0

基準値	空調【6地域】[MJ/m2・年]	照明 [MJ/m2・年]	換気 [MJ/m2・年]	給湯【6地域】[MJ/m2・年]	コンセント [MJ/m2・年]
	458	141	0	1983	0

室名の例	食堂、レストラン
備考	レストラン相当の湯使用量(48L/㎡日)を想定

室用途	建物用途	事務所等	室名称	中央監視室

共通		空調						空調以外の換気					照明					給湯
カレンダパターン		年間空調時間	照明発熱参照値		在室者数参照値	機器発熱参照値	新鮮外気導入量	年間換気時間	基準設定換気風量		基準設定換気回数		年間照明点灯時間	基準照明消費電力	基準設定照度	基準設定保守率		年間給湯日数
A		[h/年]	[W/㎡]		[人/㎡]	[W/㎡]	[m3/㎡・h]	[h/年]	[m3/m2h]		[回]		[h/年]	[W/㎡]	[lx]			[日]
室使用パターン別年間日数		8760	20.0		0.2	30.0	4.0	0	0.0		-		8760	13.7	500	0.65		365
		空調時刻（時間）				人体発熱参照値	待機電力参照値	作業強度指数	換気時刻（時間）				照明点灯時刻（時間）			基準設定器具形式	基準設定光源	基準設定湯使用量
1	241	1 0	24	(24)					1 -	-	(0)	基準設定全圧損失[Pa] 0	1 0	24	(24)			
2	51	2 0	24	(24)	[W/㎡]	[W/㎡]	[-]		2 -	-	(0)	基準設定換気方式	2 0	24	(24)			L/人日
3	73	3 0	24	(24)	17.9	-	3		3 -	-	(0)	-	3 0	24	(24)	B	FHF32	3.8

室使用パターン1

照明発熱比率スケジュール

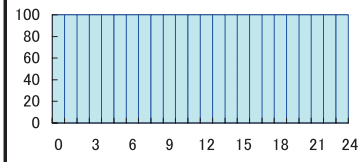

人体発熱比率スケジュール

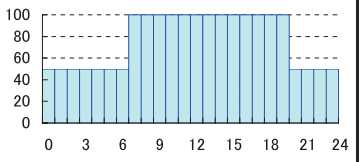

機器発熱比率スケジュール

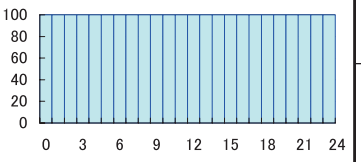

曜日等条件：平日

	0	1	2	3	4	5	6	7	8	9	10	11	12	13	14	15	16	17	18	19	20	21	22	23
室同時使用率	100	100	100	100	100	100	100	100	100	100	100	100	100	100	100	100	100	100	100	100	100	100	100	100
照明発熱比率	100	100	100	100	100	100	100	100	100	100	100	100	100	100	100	100	100	100	100	100	100	100	100	100
人体発熱比率	50	50	50	50	50	50	50	100	100	100	100	100	100	100	100	100	100	100	100	100	50	50	50	50
機器発熱比率	100	100	100	100	100	100	100	100	100	100	100	100	100	100	100	100	100	100	100	100	100	100	100	100

室使用パターン2

照明発熱比率スケジュール

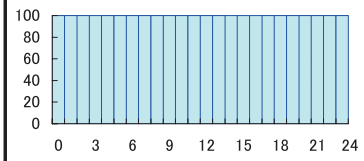

人体発熱比率スケジュール

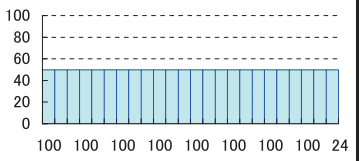

機器発熱比率スケジュール

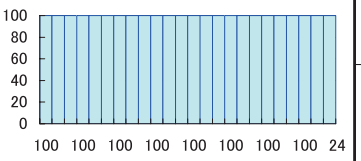

曜日等条件：土曜日

	0	1	2	3	4	5	6	7	8	9	10	11	12	13	14	15	16	17	18	19	20	21	22	23
室同時使用率	100	100	100	100	100	100	100	100	100	100	100	100	100	100	100	100	100	100	100	100	100	100	100	100
照明発熱比率	100	100	100	100	100	100	100	100	100	100	100	100	100	100	100	100	100	100	100	100	100	100	100	100
人体発熱比率	50	50	50	50	50	50	50	50	50	50	50	50	50	50	50	50	50	50	50	50	50	50	50	50
機器発熱比率	100	100	100	100	100	100	100	100	100	100	100	100	100	100	100	100	100	100	100	100	100	100	100	100

室使用パターン3

照明発熱比率スケジュール

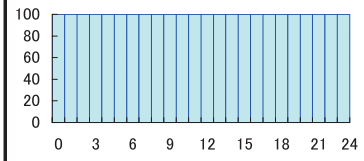

人体発熱比率スケジュール

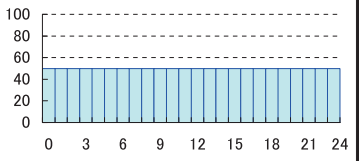

機器発熱比率スケジュール

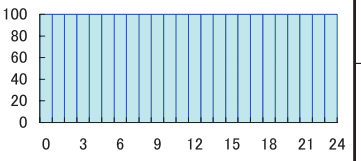

曜日等条件：日祝日、年末年始

	0	1	2	3	4	5	6	7	8	9	10	11	12	13	14	15	16	17	18	19	20	21	22	23
室同時使用率	100	100	100	100	100	100	100	100	100	100	100	100	100	100	100	100	100	100	100	100	100	100	100	100
照明発熱比率	100	100	100	100	100	100	100	100	100	100	100	100	100	100	100	100	100	100	100	100	100	100	100	100
人体発熱比率	50	50	50	50	50	50	50	50	50	50	50	50	50	50	50	50	50	50	50	50	50	50	50	50
機器発熱比率	100	100	100	100	100	100	100	100	100	100	100	100	100	100	100	100	100	100	100	100	100	100	100	100

基準値	空調【6地域】[MJ/m2・年]	照明[MJ/m2・年]	換気[MJ/m2・年]	給湯【6地域】[MJ/m2・年]	コンセント[MJ/m2・年]
	3527	1171	0	36	2565

室名の例	中央管理室、防災センター、集中監視室、守衛室、制御室
備考	365日24時間使用されることを想定

室用途	建物用途	事務所等	室名称	更衣室又は倉庫

共通		空調						空調以外の換気				照明					給湯
カレンダパターン		年間空調時間	照明発熱参照値	在室者数参照値	機器発熱参照値	新鮮外気導入量		年間換気時間	基準設定換気風量	基準設定換気回数		年間照明点灯時間	基準照明消費電力	基準設定照度	基準設定保守率		年間給湯日数
A		[h/年]	[W/㎡]	[人/㎡]	[W/㎡]	[m3/㎡・h]		[h/年]	[m3/m2h]	[回]		[h/年]	[W/㎡]	[lx]			[日]
室使用パターン別年間日数		3374	15.0	0.3	0.0	4.0		3133	13.5	5		3133	6.6	300	0.69		241
		空調時刻（時間）				人体発熱参照値	待機電力参照値	作業強度指数	換気時刻（時間）			基準設定全圧損失[Pa]	照明点灯時刻（時間）			基準設定器具形式	基準設定光源	基準設定湯使用量
1	241	1	7	21	(14)	[W/㎡]	[W/㎡]	[-]	1	8	21	(13)	300	1	8	21	(13)			
2	51	2	-	-	(0)				2	-	-	(0)	基準設定換気方式	2	-	-	(0)			L/人日
3	73	3	-	-	(0)	35.7	-	3	3	-	-	(0)	第三種	3	-	-	(0)	A	FHF32	62.0

室使用パターン1

照明発熱比率スケジュール

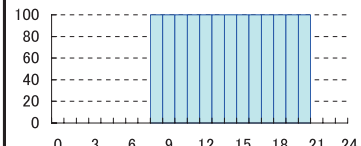

人体発熱比率スケジュール

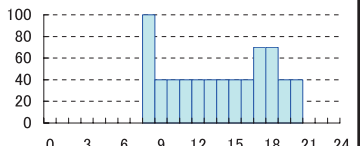

機器発熱比率スケジュール

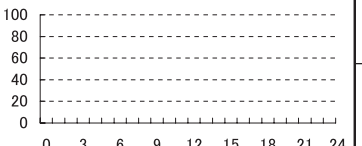

曜日等条件：平日

	0	1	2	3	4	5	6	7	8	9	10	11	12	13	14	15	16	17	18	19	20	21	22	23
室同時使用率	0	0	0	0	0	0	0	40	80	40	40	40	40	40	40	40	40	80	80	40	40	0	0	0
照明発熱比率	0	0	0	0	0	0	0	0	100	100	100	100	100	100	100	100	100	100	100	100	100	0	0	0
人体発熱比率	0	0	0	0	0	0	0	0	100	40	40	40	40	40	40	40	40	70	70	40	40	0	0	0
機器発熱比率	0	0	0	0	0	0	0	0	0	0	0	0	0	0	0	0	0	0	0	0	0	0	0	0

室使用パターン2

照明発熱比率スケジュール

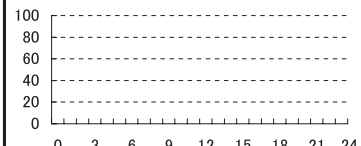

人体発熱比率スケジュール



機器発熱比率スケジュール



曜日等条件：土曜日

	0	1	2	3	4	5	6	7	8	9	10	11	12	13	14	15	16	17	18	19	20	21	22	23
室同時使用率	0	0	0	0	0	0	0	0	0	0	0	0	0	0	0	0	0	0	0	0	0	0	0	0
照明発熱比率	0	0	0	0	0	0	0	0	0	0	0	0	0	0	0	0	0	0	0	0	0	0	0	0
人体発熱比率	0	0	0	0	0	0	0	0	0	0	0	0	0	0	0	0	0	0	0	0	0	0	0	0
機器発熱比率	0	0	0	0	0	0	0	0	0	0	0	0	0	0	0	0	0	0	0	0	0	0	0	0

室使用パターン3

照明発熱比率スケジュール

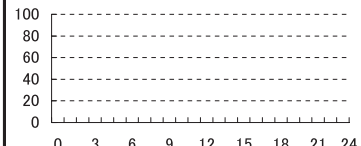

人体発熱比率スケジュール



機器発熱比率スケジュール

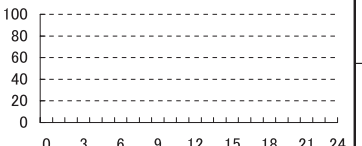

曜日等条件：日祝日、年末年始

	0	1	2	3	4	5	6	7	8	9	10	11	12	13	14	15	16	17	18	19	20	21	22	23
室同時使用率	0	0	0	0	0	0	0	0	0	0	0	0	0	0	0	0	0	0	0	0	0	0	0	0
照明発熱比率	0	0	0	0	0	0	0	0	0	0	0	0	0	0	0	0	0	0	0	0	0	0	0	0
人体発熱比率	0	0	0	0	0	0	0	0	0	0	0	0	0	0	0	0	0	0	0	0	0	0	0	0
機器発熱比率	0	0	0	0	0	0	0	0	0	0	0	0	0	0	0	0	0	0	0	0	0	0	0	0

基準値	空調【6地域】	照明	換気	給湯【6地域】	コンセント
	[MJ/m2・年]	[MJ/m2・年]	[MJ/m2・年]	[MJ/m2・年]	[MJ/m2・年]
	967	202	138	768	0

室名の例	更衣室、清掃員控室、受付控室、化粧室、書庫、倉庫、収納庫、収蔵庫
備考	換気回数5回（第三種換気）を想定。入浴・シャワーによる湯の利用(62L/人日)を想定。

室用途	建物用途	事務所等	室名称	廊下

共通		空調						空調以外の換気					照明					給湯
カレンダパターン		年間空調時間	照明発熱参照値		在室者数参照値	機器発熱参照値	新鮮外気導入量	年間換気時間	基準設定換気風量		基準設定換気回数		年間照明点灯時間	基準照明消費電力	基準設定照度	基準設定保守率		年間給湯日数
A		[h/年]	[W/㎡]		[人/㎡]	[W/㎡]	[m3/㎡・h]	[h/年]	[m3/m2h]		[回]		[h/年]	[W/㎡]	[lx]			[日]
室使用パターン別年間日数		3133	15.0		0.0	0.0	2.5	0	0.0		-		3133	8.0	200	0.7		0
		空調時刻（時間）				人体発熱参照値	待機電力参照値	作業強度指数	換気時刻（時間）				照明点灯時刻（時間）			基準設定器具形式	基準設定光源	基準設定湯使用量
1	241	1	8	21	(13)	[W/㎡]	[W/㎡]	[-]	1	-	-	(0)	基準設定全圧損失[Pa]	1	8	21	(13)			
2	51	2	-	-	(0)				2	-	-	(0)	基準設定換気方式	2	-	-	(0)			-
3	73	3	-	-	(0)	3.6	-	3	3	-	-	(0)	-	3	-	-	(0)	G	FHT32	0.0

室使用パターン1

曜日等条件：平日

照明発熱比率スケジュール

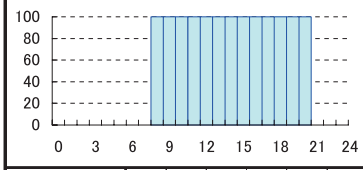

人体発熱比率スケジュール

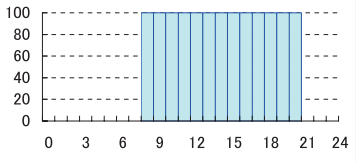

機器発熱比率スケジュール

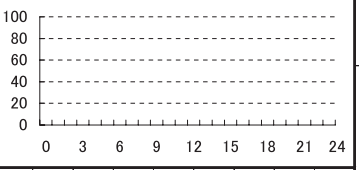

	0	1	2	3	4	5	6	7	8	9	10	11	12	13	14	15	16	17	18	19	20	21	22	23
室同時使用率	0	0	0	0	0	0	0	0	100	100	100	100	100	100	100	100	100	100	100	100	100	0	0	0
照明発熱比率	0	0	0	0	0	0	0	0	100	100	100	100	100	100	100	100	100	100	100	100	100	0	0	0
人体発熱比率	0	0	0	0	0	0	0	0	100	100	100	100	100	100	100	100	100	100	100	100	100	0	0	0
機器発熱比率	0	0	0	0	0	0	0	0	0	0	0	0	0	0	0	0	0	0	0	0	0	0	0	0

室使用パターン2

曜日等条件：土曜日

照明発熱比率スケジュール

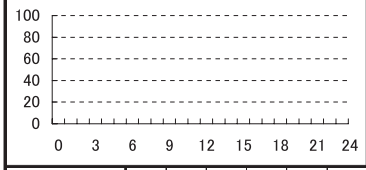

人体発熱比率スケジュール

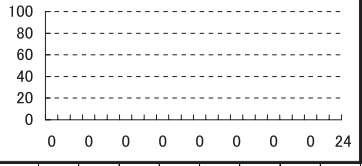

機器発熱比率スケジュール

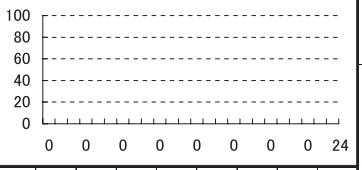

	0	1	2	3	4	5	6	7	8	9	10	11	12	13	14	15	16	17	18	19	20	21	22	23
室同時使用率	0	0	0	0	0	0	0	0	0	0	0	0	0	0	0	0	0	0	0	0	0	0	0	0
照明発熱比率	0	0	0	0	0	0	0	0	0	0	0	0	0	0	0	0	0	0	0	0	0	0	0	0
人体発熱比率	0	0	0	0	0	0	0	0	0	0	0	0	0	0	0	0	0	0	0	0	0	0	0	0
機器発熱比率	0	0	0	0	0	0	0	0	0	0	0	0	0	0	0	0	0	0	0	0	0	0	0	0

室使用パターン3

曜日等条件：日祝日、年末年始

照明発熱比率スケジュール

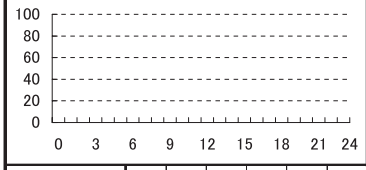

人体発熱比率スケジュール

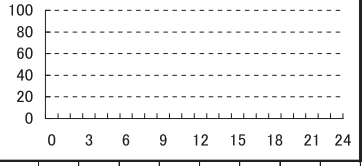

機器発熱比率スケジュール

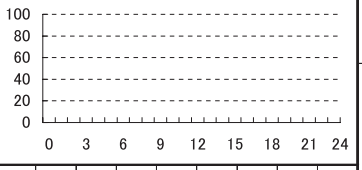

	0	1	2	3	4	5	6	7	8	9	10	11	12	13	14	15	16	17	18	19	20	21	22	23
室同時使用率	0	0	0	0	0	0	0	0	0	0	0	0	0	0	0	0	0	0	0	0	0	0	0	0
照明発熱比率	0	0	0	0	0	0	0	0	0	0	0	0	0	0	0	0	0	0	0	0	0	0	0	0
人体発熱比率	0	0	0	0	0	0	0	0	0	0	0	0	0	0	0	0	0	0	0	0	0	0	0	0
機器発熱比率	0	0	0	0	0	0	0	0	0	0	0	0	0	0	0	0	0	0	0	0	0	0	0	0

基準値	空調【6地域】	照明	換気	給湯【6地域】	コンセント
	[MJ/m2・年]	[MJ/m2・年]	[MJ/m2・年]	[MJ/m2・年]	[MJ/m2・年]
	750	245	0	0	0

室名の例	通路、階段、自動販売機コーナー
備考	

室用途	建物用途	事務所等	室名称	ロビー

共通		空調						空調以外の換気				照明						給湯
カレンダパターン		年間空調時間	照明発熱参照値	在室者数参照値	機器発熱参照値	新鮮外気導入量		年間換気時間	基準設定換気風量	基準設定換気回数		年間照明点灯時間	基準照明消費電力	基準設定照度	基準設定保守率			年間給湯日数
A		[h/年]	[W/㎡]	[人/㎡]	[W/㎡]	[m3/㎡・h]		[h/年]	[m3/m2h]	[回]		[h/年]	[W/㎡]	[lx]				[日]
室使用パターン別年間日数		3133	15.0	0.0	0.0	2.5		0	0.0	-		3133	17.9	500	0.69			241
		空調時刻（時間）				人体発熱参照値	待機電力参照値	作業強度指数	換気時刻（時間）			基準設定全圧損失[Pa]	照明点灯時刻（時間）			基準設定器具形式	基準設定光源	基準設定湯使用量
1	241	1	8	21	(13)	[W/㎡]	[W/㎡]	[-]	1	-	-	(0)	0	1	8	21	(13)			
2	51	2	-	-	(0)				2	-	-	(0)	基準設定換気方式	2	-	-	(0)			L/人日
3	73	3	-	-	(0)	3.6	-	3	3	-	-	(0)	-	3	-	-	(0)	H	MT70	3.8

室使用パターン1

照明発熱比率スケジュール

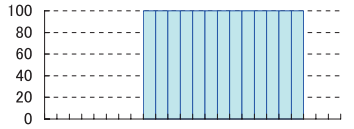

人体発熱比率スケジュール

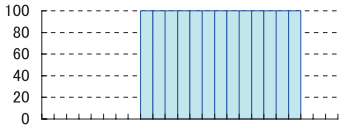

機器発熱比率スケジュール

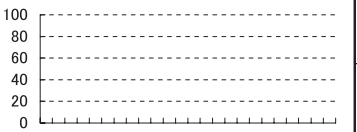

曜日等条件：平日

	0	1	2	3	4	5	6	7	8	9	10	11	12	13	14	15	16	17	18	19	20	21	22	23
室同時使用率	0	0	0	0	0	0	0	0	100	100	100	100	100	100	100	100	100	100	100	100	100	0	0	0
照明発熱比率	0	0	0	0	0	0	0	0	100	100	100	100	100	100	100	100	100	100	100	100	100	0	0	0
人体発熱比率	0	0	0	0	0	0	0	0	100	100	100	100	100	100	100	100	100	100	100	100	100	0	0	0
機器発熱比率	0	0	0	0	0	0	0	0	0	0	0	0	0	0	0	0	0	0	0	0	0	0	0	0

室使用パターン2

照明発熱比率スケジュール

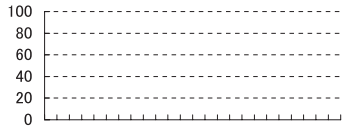

人体発熱比率スケジュール

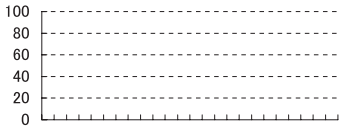

機器発熱比率スケジュール

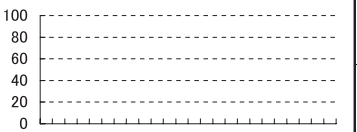

曜日等条件：土曜日

	0	1	2	3	4	5	6	7	8	9	10	11	12	13	14	15	16	17	18	19	20	21	22	23
室同時使用率	0	0	0	0	0	0	0	0	0	0	0	0	0	0	0	0	0	0	0	0	0	0	0	0
照明発熱比率	0	0	0	0	0	0	0	0	0	0	0	0	0	0	0	0	0	0	0	0	0	0	0	0
人体発熱比率	0	0	0	0	0	0	0	0	0	0	0	0	0	0	0	0	0	0	0	0	0	0	0	0
機器発熱比率	0	0	0	0	0	0	0	0	0	0	0	0	0	0	0	0	0	0	0	0	0	0	0	0

室使用パターン3

照明発熱比率スケジュール

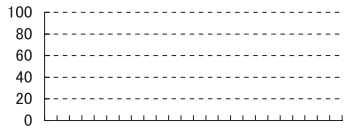

人体発熱比率スケジュール

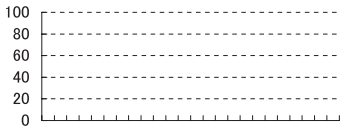

機器発熱比率スケジュール



曜日等条件：日祝日、年末年始

	0	1	2	3	4	5	6	7	8	9	10	11	12	13	14	15	16	17	18	19	20	21	22	23
室同時使用率	0	0	0	0	0	0	0	0	0	0	0	0	0	0	0	0	0	0	0	0	0	0	0	0
照明発熱比率	0	0	0	0	0	0	0	0	0	0	0	0	0	0	0	0	0	0	0	0	0	0	0	0
人体発熱比率	0	0	0	0	0	0	0	0	0	0	0	0	0	0	0	0	0	0	0	0	0	0	0	0
機器発熱比率	0	0	0	0	0	0	0	0	0	0	0	0	0	0	0	0	0	0	0	0	0	0	0	0

基準値	空調【6地域】	照明	換気	給湯【6地域】	コンセント
	[MJ/m2・年]	[MJ/m2・年]	[MJ/m2・年]	[MJ/m2・年]	[MJ/m2・年]
	750	547	0	5	0

室名の例	アトリウム、エレベータホール、エントランスホール、エントランス、ラウンジ、ギャラリー、受付、売店、待合室
備考	洗面、手洗いのための湯の使用(3.8L/人日)を想定。

室用途	建物用途	事務所等	室名称	便所

共通		空調						空調以外の換気					照明					給湯
カレンダパターン		年間空調時間	照明発熱参照値		在室者数参照値	機器発熱参照値	新鮮外気導入量	年間換気時間	基準設定換気風量		基準設定換気回数		年間照明点灯時間	基準照明消費電力	基準設定照度		基準設定保守率	年間給湯日数
A		[h/年]	[W/㎡]		[人/㎡]	[W/㎡]	[m3/㎡・h]	[h/年]	[m3/m2h]		[回]		[h/年]	[W/㎡]	[lx]			[日]
室使用パターン別年間日数		3133	15.0		0.0	0.0	2.5	3133	40.5		15		3133	12.0	300		0.7	0
		空調時刻（時間）				人体発熱参照値	待機電力参照値	作業強度指数	換気時刻（時間）				照明点灯時刻（時間）				基準設定器具形式	基準設定光源	基準設定湯使用量
1	241	1	8	21 (13)		[W/㎡]	[W/㎡]	[-]	2	-	- (0)	基準設定全圧損失[Pa]	2	-	- (0)				-
2	51	2	-	- (0)		3.6	-	3	3	-	- (0)	300	3	-	- (0)		G	FHT32	0.0
3	73	3	-	- (0)								基準設定換気方式							
												第三種							

室使用パターン1

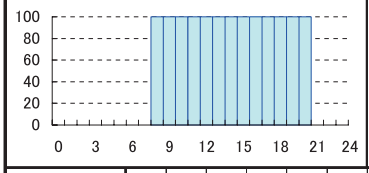

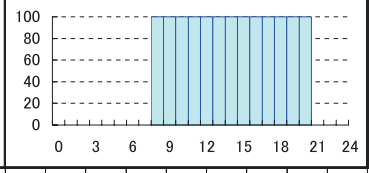

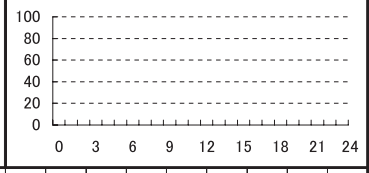

曜日等条件：平日

	0	1	2	3	4	5	6	7	8	9	10	11	12	13	14	15	16	17	18	19	20	21	22	23
室同時使用率	0	0	0	0	0	0	0	0	100	100	100	100	100	100	100	100	100	100	100	100	100	0	0	0
照明発熱比率	0	0	0	0	0	0	0	0	100	100	100	100	100	100	100	100	100	100	100	100	100	0	0	0
人体発熱比率	0	0	0	0	0	0	0	0	100	100	100	100	100	100	100	100	100	100	100	100	100	0	0	0
機器発熱比率	0	0	0	0	0	0	0	0	0	0	0	0	0	0	0	0	0	0	0	0	0	0	0	0

室使用パターン2







曜日等条件：土曜日

	0	1	2	3	4	5	6	7	8	9	10	11	12	13	14	15	16	17	18	19	20	21	22	23
室同時使用率	0	0	0	0	0	0	0	0	0	0	0	0	0	0	0	0	0	0	0	0	0	0	0	0
照明発熱比率	0	0	0	0	0	0	0	0	0	0	0	0	0	0	0	0	0	0	0	0	0	0	0	0
人体発熱比率	0	0	0	0	0	0	0	0	0	0	0	0	0	0	0	0	0	0	0	0	0	0	0	0
機器発熱比率	0	0	0	0	0	0	0	0	0	0	0	0	0	0	0	0	0	0	0	0	0	0	0	0

室使用パターン3







曜日等条件：日祝日、年末年始

	0	1	2	3	4	5	6	7	8	9	10	11	12	13	14	15	16	17	18	19	20	21	22	23
室同時使用率	0	0	0	0	0	0	0	0	0	0	0	0	0	0	0	0	0	0	0	0	0	0	0	0
照明発熱比率	0	0	0	0	0	0	0	0	0	0	0	0	0	0	0	0	0	0	0	0	0	0	0	0
人体発熱比率	0	0	0	0	0	0	0	0	0	0	0	0	0	0	0	0	0	0	0	0	0	0	0	0
機器発熱比率	0	0	0	0	0	0	0	0	0	0	0	0	0	0	0	0	0	0	0	0	0	0	0	0

基準値	空調【6地域】[MJ/m2・年]	照明 [MJ/m2・年]	換気 [MJ/m2・年]	給湯【6地域】[MJ/m2・年]	コンセント [MJ/m2・年]
	750	367	413	0	0

室名の例	トイレ、多目的トイレ、洗面所、化粧室
備考	換気回数15回（第三種換気）を想定

室用途	建物用途	事務所等	室名称	喫煙室

共通		空調						空調以外の換気				照明						給湯
カレンダパターン		年間空調時間	照明発熱参照値	在室者数参照値	機器発熱参照値	新鮮外気導入量		年間換気時間	基準設定換気風量	基準設定換気回数		年間照明点灯時間	基準照明消費電力	基準設定照度	基準設定保守率			年間給湯日数
A		[h/年]	[W/㎡]	[人/㎡]	[W/㎡]	[m3/㎡・h]		[h/年]	[m3/m2h]	[回]		[h/年]	[W/㎡]	[lx]				[日]
室使用パターン別年間日数		3133	15.0	0.0	0.0	2.5		3133	81.0	30		3133	6.6	300	0.69			0
		空調時刻（時間）				人体発熱参照値	待機電力参照値	作業強度指数	換気時刻（時間）			基準設定全圧損失[Pa]	照明点灯時刻（時間）			基準設定器具形式	基準設定光源	基準設定湯使用量
1	241	1	8	21	(13)	[W/㎡]	[W/㎡]	[-]	1	8	21	(13)	300	1	8	21	(13)			
2	51	2	-	-	(0)				2	-	-	(0)	基準設定換気方式	2	-	-	(0)			-
3	73	3	-	-	(0)	3.6	-	3	3	-	-	(0)	第三種	3	-	-	(0)	A	FHF32	0.0

室使用パターン1

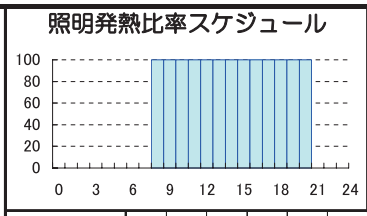

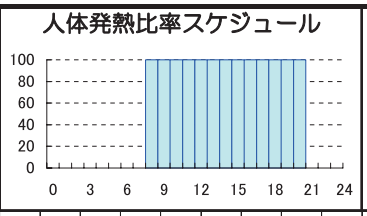

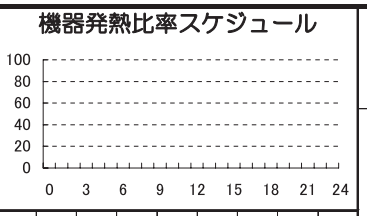

曜日等条件：平日

	0	1	2	3	4	5	6	7	8	9	10	11	12	13	14	15	16	17	18	19	20	21	22	23
室同時使用率	0	0	0	0	0	0	0	0	100	100	100	100	100	100	100	100	100	100	100	100	100	0	0	0
照明発熱比率	0	0	0	0	0	0	0	0	100	100	100	100	100	100	100	100	100	100	100	100	100	0	0	0
人体発熱比率	0	0	0	0	0	0	0	0	100	100	100	100	100	100	100	100	100	100	100	100	100	0	0	0
機器発熱比率	0	0	0	0	0	0	0	0	0	0	0	0	0	0	0	0	0	0	0	0	0	0	0	0

室使用パターン2

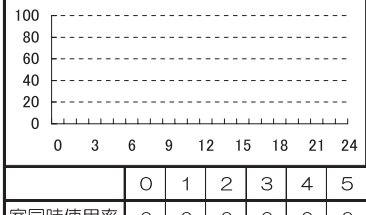

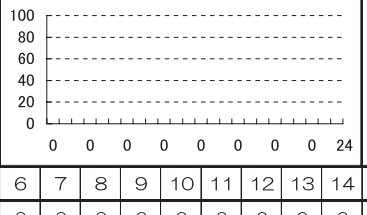

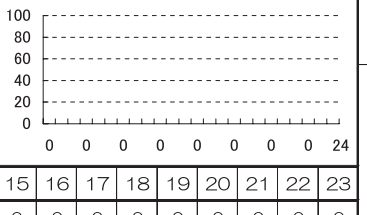

曜日等条件：土曜日

	0	1	2	3	4	5	6	7	8	9	10	11	12	13	14	15	16	17	18	19	20	21	22	23
室同時使用率	0	0	0	0	0	0	0	0	0	0	0	0	0	0	0	0	0	0	0	0	0	0	0	0
照明発熱比率	0	0	0	0	0	0	0	0	0	0	0	0	0	0	0	0	0	0	0	0	0	0	0	0
人体発熱比率	0	0	0	0	0	0	0	0	0	0	0	0	0	0	0	0	0	0	0	0	0	0	0	0
機器発熱比率	0	0	0	0	0	0	0	0	0	0	0	0	0	0	0	0	0	0	0	0	0	0	0	0

室使用パターン3



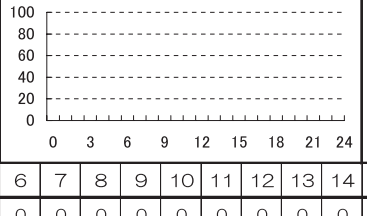

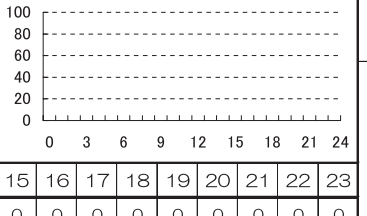

曜日等条件：日祝日、年末年始

	0	1	2	3	4	5	6	7	8	9	10	11	12	13	14	15	16	17	18	19	20	21	22	23
室同時使用率	0	0	0	0	0	0	0	0	0	0	0	0	0	0	0	0	0	0	0	0	0	0	0	0
照明発熱比率	0	0	0	0	0	0	0	0	0	0	0	0	0	0	0	0	0	0	0	0	0	0	0	0
人体発熱比率	0	0	0	0	0	0	0	0	0	0	0	0	0	0	0	0	0	0	0	0	0	0	0	0
機器発熱比率	0	0	0	0	0	0	0	0	0	0	0	0	0	0	0	0	0	0	0	0	0	0	0	0

基準値	空調【6地域】	照明	換気	給湯【6地域】	コンセント
	[MJ/m2・年]	[MJ/m2・年]	[MJ/m2・年]	[MJ/m2・年]	[MJ/m2・年]
	750	202	826	0	0

室名の例	喫煙コーナー
備考	換気回数30回（第三種換気）を想定

室用途	建物用途	事務所等	室名称	厨房

共通		空調						空調以外の換気				照明					給湯
カレンダパターン		年間空調時間	照明発熱参照値	在室者数参照値	機器発熱参照値	新鮮外気導入量		年間換気時間	基準設定換気風量	基準設定換気回数		年間照明点灯時間	基準照明消費電力	基準設定照度	基準設定保守率		年間給湯日数
A		[h/年]	[W/㎡]	[人/㎡]	[W/㎡]	[m3/㎡・h]		[h/年]	[m3/m2h]	[回]		[h/年]	[W/㎡]	[lx]			[日]
室使用パターン別年間日数		0	0.0	0.0	0.0	0.0		2000	135.0	50		2000	16.5	750	0.69		0
		空調時刻（時間）				人体発熱参照値	待機電力参照値	作業強度指数	換気時刻（時間）			基準設定全圧損失[Pa]	照明点灯時刻（時間）			基準設定器具形式	基準設定光源	基準設定湯使用量
1	241	1	–	–	(O)	[W/㎡]	[W/㎡]	[–]	1	–	–	(O)	600	1	–	–	(O)			
2	51	2	–	–	(O)				2	–	–	(O)	基準設定換気方式	2	–	–	(O)			–
3	73	3	–	–	(O)	–	–	–	3	–	–	(O)	第一種	3	–	–	(O)	A	FHF32	0.0

基準値	空調【6地域】	照明	換気	給湯【6地域】	コンセント
	[MJ/m2・年]	[MJ/m2・年]	[MJ/m2・年]	[MJ/m2・年]	[MJ/m2・年]
	0	322	3514	0	0

室名の例	調理室、検収室、下処理室、洗浄室、ワゴン室、配膳室
備考	換気回数50回（第一種換気）を想定

室用途	建物用途	事務所等	室名称	屋内駐車場

共通		空調						空調以外の換気				照明					給湯
カレンダパターン		年間空調時間	照明発熱参照値	在室者数参照値	機器発熱参照値	新鮮外気導入量		年間換気時間	基準設定換気風量	基準設定換気回数		年間照明点灯時間	基準照明消費電力	基準設定照度	基準設定保守率		年間給湯日数
A		[h/年]	[W/㎡]	[人/㎡]	[W/㎡]	[m3/㎡・h]		[h/年]	[m3/m2h]	[回]		[h/年]	[W/㎡]	[lx]			[日]
室使用パターン別年間日数		0	0.0	0.0	0.0	0.0		3500	30.0	10		3500	3.6	150	0.69		0
		空調時刻（時間）				人体発熱参照値	待機電力参照値	作業強度指数	換気時刻（時間）			基準設定全圧損失[Pa]	照明点灯時刻（時間）			基準設定器具形式	基準設定光源	基準設定湯使用量
1	241	1	–	–	(O)	[W/㎡]	[W/㎡]	[–]	1	–	–	(O)	600	1	–	–	(O)			
2	51	2	–	–	(O)				2	–	–	(O)	基準設定換気方式	2	–	–	(O)			–
3	73	3	–	–	(O)	–	–	–	3	–	–	(O)	第一種	3	–	–	(O)	F	FHF32	0.0

基準値	空調【6地域】	照明	換気	給湯【6地域】	コンセント
	[MJ/m2・年]	[MJ/m2・年]	[MJ/m2・年]	[MJ/m2・年]	[MJ/m2・年]
	0	123	1366	0	0

室名の例	駐車場、車寄せ、車庫
備考	換気回数10回（第一種換気）を想定

室用途	建物用途	事務所等	室名称	機械室

共通		空調						空調以外の換気				照明					給湯
カレンダパターン		年間空調時間	照明発熱参照値	在室者数参照値	機器発熱参照値	新鮮外気導入量		年間換気時間	基準設定換気風量	基準設定換気回数		年間照明点灯時間	基準照明消費電力	基準設定照度	基準設定保守率		年間給湯日数
A		[h/年]	[W/㎡]	[人/㎡]	[W/㎡]	[m3/㎡・h]		[h/年]	[m3/m2h]	[回]		[h/年]	[W/㎡]	[lx]			[日]
室使用パターン別年間日数		0	0.0	0.0	0.0	0.0		8760	13.5	5		200	4.9	200	0.69		0
		空調時刻（時間）				人体発熱参照値	待機電力参照値	作業強度指数	換気時刻（時間）			基準設定全圧損失[Pa]	照明点灯時刻（時間）			基準設定器具形式	基準設定光源	基準設定湯使用量
1	241	1	–	–	(O)	[W/㎡]	[W/㎡]	[–]	1	–	–	(O)	300	1	–	–	(O)			
2	51	2	–	–	(O)				2	–	–	(O)	基準設定換気方式	2	–	–	(O)			–
3	73	3	–	–	(O)	–	–	–	3	–	–	(O)	第一種	3	–	–	(O)	F	FHF32	0.0

基準値	空調【6地域】	照明	換気	給湯【6地域】	コンセント
	[MJ/m2・年]	[MJ/m2・年]	[MJ/m2・年]	[MJ/m2・年]	[MJ/m2・年]
	0	10	769	0	0

室名の例	空調機械室、ボイラー室、衛生機械室、ファン室、ポンプ室、ガスボンベ室
備考	標準的な発熱量の電気機械室。換気回数5回（第一種換気）、24時間換気を想定

室用途	建物用途	事務所等	室名称	電気室

共通		空調						空調以外の換気				照明					給湯
カレンダパターン		年間空調時間	照明発熱参照値	在室者数参照値	機器発熱参照値	新鮮外気導入量		年間換気時間	基準設定換気風量	基準設定換気回数		年間照明点灯時間	基準照明消費電力	基準設定照度	基準設定保守率		年間給湯日数
A		[h/年]	[W/㎡]	[人/㎡]	[W/㎡]	[m3/㎡・h]		[h/年]	[m3/m2h]	[回]		[h/年]	[W/㎡]	[lx]			[日]
室使用パターン別年間日数		0	0.0	0.0	0.0	0.0		8760	27.0	10		200	4.9	200	0.69		0
		空調時刻（時間）				人体発熱参照値	待機電力参照値	作業強度指数	換気時刻（時間）			基準設定全圧損失[Pa]	照明点灯時刻（時間）			基準設定器具形式	基準設定光源	基準設定湯使用量
1	241	1	－	－	(0)	－	－	－	1	－	－	(0)	300	1	－	－	(0)			
2	51	2	－	－	(0)	[W/㎡]	[W/㎡]	[-]	2	－	－	(0)	基準設定換気方式	2	－	－	(0)			－
3	73	3	－	－	(0)	－	－	－	3	－	－	(0)	第一種	3	－	－	(0)	F	FHF32	0.0

基準値	空調【6地域】	照明	換気	給湯【6地域】	コンセント
	[MJ/m2・年]	[MJ/m2・年]	[MJ/m2・年]	[MJ/m2・年]	[MJ/m2・年]
	0	10	1539	0	0

室名の例	MDF室、CPU室、サーバー室、PBX室、エレベータ機械室、蓄電池室
備考	発熱量が大きい電気機械室。換気回数10回（第一種換気）、24時間換気を想定

室用途	建物用途	事務所等	室名称	湯沸室等

共通		空調						空調以外の換気				照明					給湯
カレンダパターン		年間空調時間	照明発熱参照値	在室者数参照値	機器発熱参照値	新鮮外気導入量		年間換気時間	基準設定換気風量	基準設定換気回数		年間照明点灯時間	基準照明消費電力	基準設定照度	基準設定保守率		年間給湯日数
A		[h/年]	[W/㎡]	[人/㎡]	[W/㎡]	[m3/㎡・h]		[h/年]	[m3/m2h]	[回]		[h/年]	[W/㎡]	[lx]			[日]
室使用パターン別年間日数		0	0.0	0.0	0.0	0.0		2000	13.5	5		1000	6.6	300	0.69		0
		空調時刻（時間）				人体発熱参照値	待機電力参照値	作業強度指数	換気時刻（時間）			基準設定全圧損失[Pa]	照明点灯時刻（時間）			基準設定器具形式	基準設定光源	基準設定湯使用量
1	241	1	－	－	(0)	－	－	－	1	－	－	(0)	300	1	－	－	(0)			
2	51	2	－	－	(0)	[W/㎡]	[W/㎡]	[-]	2	－	－	(0)	基準設定換気方式	2	－	－	(0)			－
3	73	3	－	－	(0)	－	－	－	3	－	－	(0)	第三種	3	－	－	(0)	A	FHF32	0.0

基準値	空調【6地域】	照明	換気	給湯【6地域】	コンセント
	[MJ/m2・年]	[MJ/m2・年]	[MJ/m2・年]	[MJ/m2・年]	[MJ/m2・年]
	0	64	88	0	0

室名の例	パントリー、リフレッシュコーナー
備考	換気回数5回（第三種換気）程度の非空調室

室用途	建物用途	事務所等	室名称	食品庫等

共通		空調						空調以外の換気				照明					給湯
カレンダパターン		年間空調時間	照明発熱参照値	在室者数参照値	機器発熱参照値	新鮮外気導入量		年間換気時間	基準設定換気風量	基準設定換気回数		年間照明点灯時間	基準照明消費電力	基準設定照度	基準設定保守率		年間給湯日数
A		[h/年]	[W/㎡]	[人/㎡]	[W/㎡]	[m3/㎡・h]		[h/年]	[m3/m2h]	[回]		[h/年]	[W/㎡]	[lx]			[日]
室使用パターン別年間日数		0	0.0	0.0	0.0	0.0		2000	13.5	5		1000	7.2	300	0.69		0
		空調時刻（時間）				人体発熱参照値	待機電力参照値	作業強度指数	換気時刻（時間）			基準設定全圧損失[Pa]	照明点灯時刻（時間）			基準設定器具形式	基準設定光源	基準設定湯使用量
1	241	1	－	－	(0)	－	－	－	1	－	－	(0)	300	1	－	－	(0)			
2	51	2	－	－	(0)	[W/㎡]	[W/㎡]	[-]	2	－	－	(0)	基準設定換気方式	2	－	－	(0)			－
3	73	3	－	－	(0)	－	－	－	3	－	－	(0)	第一種	3	－	－	(0)	F	FHF32	0.0

基準値	空調【6地域】	照明	換気	給湯【6地域】	コンセント
	[MJ/m2・年]	[MJ/m2・年]	[MJ/m2・年]	[MJ/m2・年]	[MJ/m2・年]
	0	70	176	0	0

室名の例	
備考	換気回数5回（第一種換気）程度の非空調室

室用途	建物用途	事務所等	室名称	印刷室等

共通		空調						空調以外の換気					照明					給湯
カレンダパターン		年間空調時間	照明発熱参照値	在室者数参照値	機器発熱参照値	新鮮外気導入量		年間換気時間	基準設定換気風量	基準設定換気回数			年間照明点灯時間	基準照明消費電力	基準設定照度	基準設定保守率		年間給湯日数
A		[h/年]	[W/㎡]	[人/㎡]	[W/㎡]	[m3/㎡・h]		[h/年]	[m3/m2h]	[回]			[h/年]	[W/㎡]	[lx]			[日]
室使用パターン別年間日数		0	0.0	0.0	0.0	0.0		2000	27.0	10			1000	10.9	500	0.69		0
		空調時刻（時間）				人体発熱参照値	待機電力参照値	作業強度指数	換気時刻（時間）				基準設定全圧損失[Pa]	照明点灯時刻（時間）				基準設定湯使用量
1	241	1	－	－	(O)				1	－	－	(O)	300	1	－	－	(O)	
2	51	2	－	－	(O)	[W/㎡]	[W/㎡]	[-]	2	－	－	(O)	基準設定換気方式	2	－	－	(O)	－
3	73	3	－	－	(O)	－	－	－	3	－	－	(O)	第三種	3	－	－	(O)	

基準値	空調【6地域】[MJ/m2・年]	照明 [MJ/m2・年]	換気 [MJ/m2・年]	給湯【6地域】[MJ/m2・年]	コンセント [MJ/m2・年]
	0	106	176	0	0

室名の例	コピー室、複写室
備考	換気回数10回（第三種換気）程度の非空調室

室用途	建物用途	事務所等	室名称	廃棄物保管場所等

共通		空調						空調以外の換気					照明					給湯
カレンダパターン		年間空調時間	照明発熱参照値	在室者数参照値	機器発熱参照値	新鮮外気導入量		年間換気時間	基準設定換気風量	基準設定換気回数			年間照明点灯時間	基準照明消費電力	基準設定照度	基準設定保守率		年間給湯日数
A		[h/年]	[W/㎡]	[人/㎡]	[W/㎡]	[m3/㎡・h]		[h/年]	[m3/m2h]	[回]			[h/年]	[W/㎡]	[lx]			[日]
室使用パターン別年間日数		0	0.0	0.0	0.0	0.0		2000	40.5	15			1000	3.6	150	0.69		0
		空調時刻（時間）				人体発熱参照値	待機電力参照値	作業強度指数	換気時刻（時間）				基準設定全圧損失[Pa]	照明点灯時刻（時間）				基準設定湯使用量
1	241	1	－	－	(O)				1	－	－	(O)	300	1	－	－	(O)	
2	51	2	－	－	(O)	[W/㎡]	[W/㎡]	[-]	2	－	－	(O)	基準設定換気方式	2	－	－	(O)	－
3	73	3	－	－	(O)	－	－	－	3	－	－	(O)	第一種	3	－	－	(O)	

基準値	空調【6地域】[MJ/m2・年]	照明 [MJ/m2・年]	換気 [MJ/m2・年]	給湯【6地域】[MJ/m2・年]	コンセント [MJ/m2・年]
	0	35	527	0	0

室名の例	ゴミ置場、ゴミ処理室、ゴミスペース、ゴミ集積所、厨芥置き場
備考	換気回数15回（第一種換気）程度の非空調室

室用途	建物用途	ホテル等	室名称	客室

共通		空調						空調以外の換気				照明					給湯
カレンダパターン		年間空調時間	照明発熱参照値	在室者数参照値	機器発熱参照値	新鮮外気導入量		年間換気時間	基準設定換気風量	基準設定換気回数		年間照明点灯時間	基準照明消費電力	基準設定照度	基準設定保守率		年間給湯日数
A		[h/年]	[W/㎡]	[人/㎡]	[W/㎡]	[m3/㎡・h]		[h/年]	[m3/m2h]	[回]		[h/年]	[W/㎡]	[lx]			[日]
室使用パターン別年間日数		5475	15.0	0.1	4.0	4.0		0	0.0	-		2920	10.8	300	0.7		365
		空調時刻（時間）				人体発熱参照値	待機電力参照値	作業強度指数	換気時刻（時間）			基準設定全圧損失[Pa]	照明点灯時刻（時間）			基準設定器具形式	基準設定光源	基準設定湯使用量
1	241	1 19 10	(15)	[W/㎡]	[W/㎡]	[-]		1 - -	(0)	0		1 19 10	(8)	G	FHT32		165.0
2	51	2 19 10	(15)					2 - -	(0)	基準設定換気方式		2 19 10	(8)				L/人日
3	73	3 19 10	(15)					3 - -	(0)	-		3 19 10	(8)				

室使用パターン1

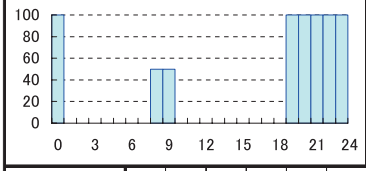

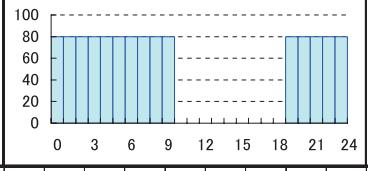

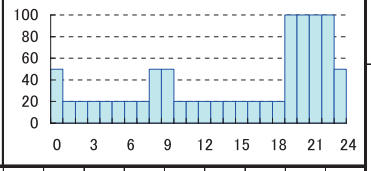

曜日等条件：平日

	0	1	2	3	4	5	6	7	8	9	10	11	12	13	14	15	16	17	18	19	20	21	22	23
室同時使用率	50	50	50	50	50	50	50	50	50	25	0	0	0	0	0	0	0	0	0	25	50	50	50	50
照明発熱比率	100	0	0	0	0	0	0	0	50	50	0	0	0	0	0	0	0	0	0	100	100	100	100	100
人体発熱比率	80	80	80	80	80	80	80	80	80	80	0	0	0	0	0	0	0	0	0	80	80	80	80	80
機器発熱比率	50	20	20	20	20	20	20	20	50	50	20	20	20	20	20	20	20	20	20	100	100	100	100	50

室使用パターン2

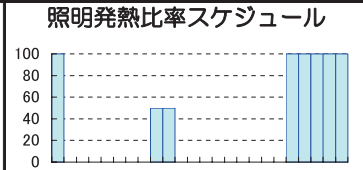

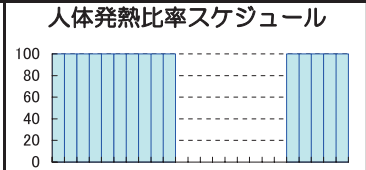

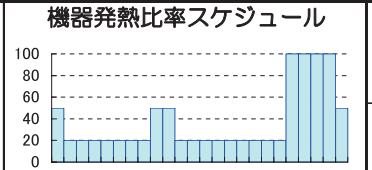

曜日等条件：土曜日

	0	1	2	3	4	5	6	7	8	9	10	11	12	13	14	15	16	17	18	19	20	21	22	23
室同時使用率	80	80	80	80	80	80	80	80	80	40	0	0	0	0	0	0	0	0	0	40	80	80	80	80
照明発熱比率	100	0	0	0	0	0	0	0	50	50	0	0	0	0	0	0	0	0	0	100	100	100	100	100
人体発熱比率	100	100	100	100	100	100	100	100	100	100	0	0	0	0	0	0	0	0	0	100	100	100	100	100
機器発熱比率	50	20	20	20	20	20	20	20	50	50	20	20	20	20	20	20	20	20	20	100	100	100	100	50

室使用パターン3





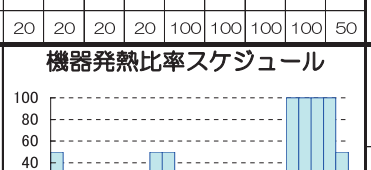

曜日等条件：日祝日、年末年始

	0	1	2	3	4	5	6	7	8	9	10	11	12	13	14	15	16	17	18	19	20	21	22	23
室同時使用率	40	40	40	40	40	40	40	40	40	20	0	0	0	0	0	0	0	0	0	20	40	40	40	40
照明発熱比率	100	0	0	0	0	0	0	0	50	50	0	0	0	0	0	0	0	0	0	100	100	100	100	100
人体発熱比率	100	100	100	100	100	100	100	100	100	100	0	0	0	0	0	0	0	0	0	100	100	100	100	100
機器発熱比率	50	20	20	20	20	20	20	20	50	50	20	20	20	20	20	20	20	20	20	100	100	100	100	50

基準値	空調【6地域】[MJ/m2・年]	照明 [MJ/m2・年]	換気 [MJ/m2・年]	給湯【6地域】[MJ/m2・年]	コンセント [MJ/m2・年]
	2109	308	0	723	131

室名の例	宿泊室、シングルルーム、ツインルーム、和室、宿直室、仮眠室
備考	湯使用量は稼働率0.75のシティホテルを想定（165L/人日）。

室用途	建物用途	ホテル等	室名称	客室内の浴室等

共通		空調					空調以外の換気			照明				給湯
カレンダパターン		年間空調時間	照明発熱参照値	在室者数参照値	機器発熱参照値	新鮮外気導入量	年間換気時間	基準設定換気風量	基準設定換気回数	年間照明点灯時間	基準照明消費電力	基準設定照度	基準設定保守率	年間給湯日数
A		[h/年]	[W/㎡]	[人/㎡]	[W/㎡]	[m3/㎡・h]	[h/年]	[m3/m2h]	[回]	[h/年]	[W/㎡]	[lx]		[日]
室使用パターン別年間日数		5475	15.0	0.1	4.0	4.0	5475	21.6	8	2920	12.0	300	0.7	365
		空調時刻（時間）			人体発熱参照値	待機電力参照値	作業強度指数	換気時刻（時間）		基準設定全圧損失[Pa]	照明点灯時刻（時間）		基準設定器具形式	基準設定光源	基準設定湯使用量
1	241	1 19 10 (15)						1 19 10 (15)		300	1 19 10 (8)				
2	51	2 19 10 (15)			[W/㎡]	[W/㎡]	[-]	2 19 10 (15)		基準設定換気方式	2 19 10 (8)				L/人日
3	73	3 19 10 (15)			6.4	-	1	3 19 10 (15)		第三種	3 19 10 (8)		G	FHT32	165.0

室使用パターン1

照明発熱比率スケジュール

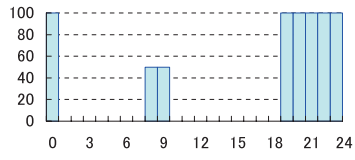

人体発熱比率スケジュール

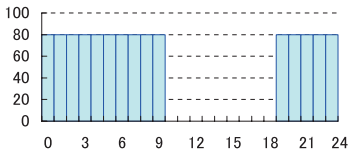

機器発熱比率スケジュール

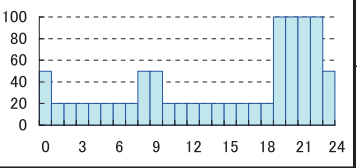

曜日等条件：平日

	0	1	2	3	4	5	6	7	8	9	10	11	12	13	14	15	16	17	18	19	20	21	22	23
室同時使用率	50	50	50	50	50	50	50	50	50	25	0	0	0	0	0	0	0	0	0	25	50	50	50	50
照明発熱比率	100	0	0	0	0	0	0	0	50	50	0	0	0	0	0	0	0	0	0	100	100	100	100	100
人体発熱比率	80	80	80	80	80	80	80	80	80	80	0	0	0	0	0	0	0	0	0	80	80	80	80	80
機器発熱比率	50	20	20	20	20	20	20	20	50	50	20	20	20	20	20	20	20	20	20	100	100	100	100	50

室使用パターン2

照明発熱比率スケジュール

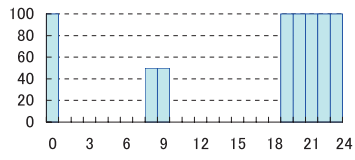

人体発熱比率スケジュール

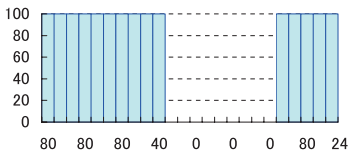

機器発熱比率スケジュール

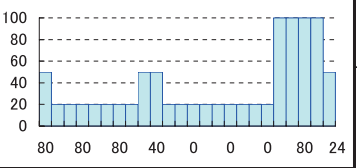

曜日等条件：土曜日

	0	1	2	3	4	5	6	7	8	9	10	11	12	13	14	15	16	17	18	19	20	21	22	23
室同時使用率	80	80	80	80	80	80	80	80	80	40	0	0	0	0	0	0	0	0	0	40	80	80	80	80
照明発熱比率	100	0	0	0	0	0	0	0	50	50	0	0	0	0	0	0	0	0	0	100	100	100	100	100
人体発熱比率	100	100	100	100	100	100	100	100	100	100	0	0	0	0	0	0	0	0	0	100	100	100	100	100
機器発熱比率	50	20	20	20	20	20	20	20	50	50	20	20	20	20	20	20	20	20	20	100	100	100	100	50

室使用パターン3

照明発熱比率スケジュール

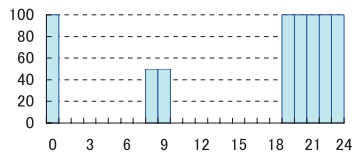

人体発熱比率スケジュール

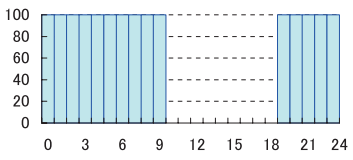

機器発熱比率スケジュール

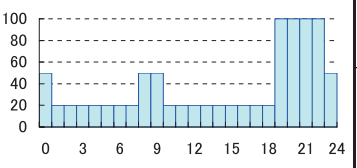

曜日等条件：日祝日、年末年始

	0	1	2	3	4	5	6	7	8	9	10	11	12	13	14	15	16	17	18	19	20	21	22	23
室同時使用率	40	40	40	40	40	40	40	40	40	20	0	0	0	0	0	0	0	0	0	20	40	40	40	40
照明発熱比率	100	0	0	0	0	0	0	0	50	50	0	0	0	0	0	0	0	0	0	100	100	100	100	100
人体発熱比率	100	100	100	100	100	100	100	100	100	100	0	0	0	0	0	0	0	0	0	100	100	100	100	100
機器発熱比率	50	20	20	20	20	20	20	20	50	50	20	20	20	20	20	20	20	20	20	100	100	100	100	50

基準値	空調【6地域】[MJ/m2・年]	照明[MJ/m2・年]	換気[MJ/m2・年]	給湯【6地域】[MJ/m2・年]	コンセント[MJ/m2・年]
	2109	342	385	723	131

室名の例	（客室内にある）ユニットバス、浴室、脱衣室、便所
備考	湯使用量は稼働率0.75のシティホテルを想定（165L/人日）。換気回数8回（第三種換気）を想定。

室用途	建物用途	ホテル等	室名称	終日利用されるフロント

共通		空調						空調以外の換気				照明					給湯
カレンダパターン		年間空調時間	照明発熱参照値	在室者数参照値	機器発熱参照値	新鮮外気導入量		年間換気時間	基準設定換気風量	基準設定換気回数		年間照明点灯時間	基準照明消費電力	基準設定照度	基準設定保守率		年間給湯日数
A		[h/年]	[W/㎡]	[人/㎡]	[W/㎡]	[m3/㎡・h]		[h/年]	[m3/m2h]	[回]		[h/年]	[W/㎡]	[lx]			[日]
室使用パターン別年間日数		8760	20.0	0.1	0.0	2.5		0	0.0	-		8760	20.0	500	0.7		0
		空調時刻（時間）				人体発熱参照値	待機電力参照値	作業強度指数	換気時刻（時間）			基準設定全圧損失[Pa]	照明点灯時刻（時間）			基準設定器具形式	基準設定光源	基準設定湯使用量
1	241	1 0	24	(24)	[W/㎡]	[W/㎡]	[-]	1 - -	(0)	0		1 0	24	(24)			
2	51	2 0	24	(24)				2 - -	(0)	基準設定換気方式		2 0	24	(24)			-
3	73	3 0	24	(24)	11.9	-	3	3 - -	(0)	-		3 0	24	(24)	G	FHT32	0.0

室使用パターン1

照明発熱比率スケジュール

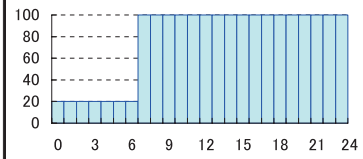

人体発熱比率スケジュール

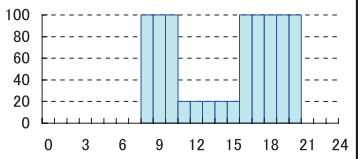

機器発熱比率スケジュール

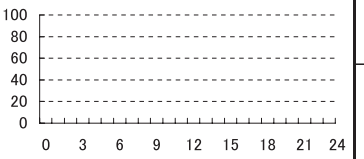

曜日等条件：平日

	0	1	2	3	4	5	6	7	8	9	10	11	12	13	14	15	16	17	18	19	20	21	22	23
室同時使用率	100	100	100	100	100	100	100	100	100	100	100	100	100	100	100	100	100	100	100	100	100	100	100	100
照明発熱比率	20	20	20	20	20	20	20	100	100	100	100	100	100	100	100	100	100	100	100	100	100	100	100	100
人体発熱比率	0	0	0	0	0	0	0	0	100	100	100	20	20	20	20	20	100	100	100	100	100	0	0	0
機器発熱比率	0	0	0	0	0	0	0	0	0	0	0	0	0	0	0	0	0	0	0	0	0	0	0	0

室使用パターン2

照明発熱比率スケジュール

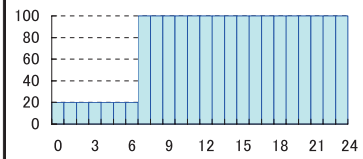

人体発熱比率スケジュール

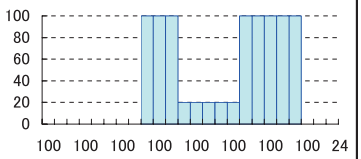

機器発熱比率スケジュール

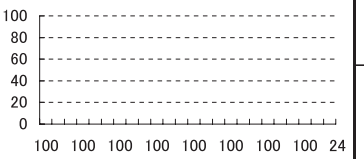

曜日等条件：土曜日

	0	1	2	3	4	5	6	7	8	9	10	11	12	13	14	15	16	17	18	19	20	21	22	23
室同時使用率	100	100	100	100	100	100	100	100	100	100	100	100	100	100	100	100	100	100	100	100	100	100	100	100
照明発熱比率	20	20	20	20	20	20	20	100	100	100	100	100	100	100	100	100	100	100	100	100	100	100	100	100
人体発熱比率	0	0	0	0	0	0	0	0	100	100	100	20	20	20	20	20	100	100	100	100	100	0	0	0
機器発熱比率	0	0	0	0	0	0	0	0	0	0	0	0	0	0	0	0	0	0	0	0	0	0	0	0

室使用パターン3

照明発熱比率スケジュール

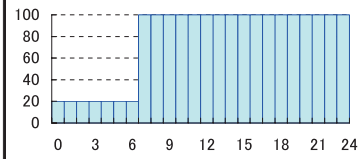

人体発熱比率スケジュール

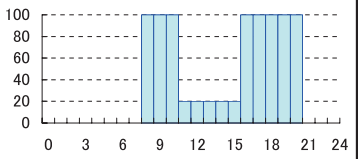

機器発熱比率スケジュール

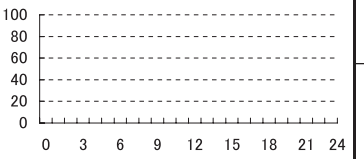

曜日等条件：日祝日、年末年始

	0	1	2	3	4	5	6	7	8	9	10	11	12	13	14	15	16	17	18	19	20	21	22	23
室同時使用率	100	100	100	100	100	100	100	100	100	100	100	100	100	100	100	100	100	100	100	100	100	100	100	100
照明発熱比率	20	20	20	20	20	20	20	100	100	100	100	100	100	100	100	100	100	100	100	100	100	100	100	100
人体発熱比率	0	0	0	0	0	0	0	0	100	100	100	20	20	20	20	20	100	100	100	100	100	0	0	0
機器発熱比率	0	0	0	0	0	0	0	0	0	0	0	0	0	0	0	0	0	0	0	0	0	0	0	0

基準値	空調【6地域】[MJ/m2・年]	照明 [MJ/m2・年]	換気 [MJ/m2・年]	給湯【6地域】[MJ/m2・年]	コンセント [MJ/m2・年]
	5385	1710	0	0	0

室名の例	帳場、クロークカウンター
備考	365日24時間使用

室用途	建物用途	ホテル等	室名称	終日利用される事務室

共通		空調						空調以外の換気				照明					給湯
カレンダパターン		年間空調時間	照明発熱参照値	在室者数参照値	機器発熱参照値	新鮮外気導入量		年間換気時間	基準設定換気風量	基準設定換気回数		年間照明点灯時間	基準照明消費電力	基準設定照度	基準設定保守率		年間給湯日数
A		[h/年]	[W/㎡]	[人/㎡]	[W/㎡]	[m3/㎡・h]		[h/年]	[m3/m2h]	[回]		[h/年]	[W/㎡]	[lx]			[日]
室使用パターン別年間日数		8760	20.0	0.2	10.0	5.0		0	0.0	-		8760	16.3	750	0.69		365
		空調時刻（時間）				人体発熱参照値	待機電力参照値	作業強度指数	換気時刻（時間）			基準設定全圧損失[Pa]	照明点灯時刻（時間）			基準設定器具形式	基準設定光源	基準設定湯使用量
1	241	1 0	24	(24)					1 -	-	(0)	0	1 0	24	(24)			
2	51	2 0	24	(24)	[W/㎡]	[W/㎡]	[-]		2 -	-	(0)	基準設定換気方式	2 0	24	(24)			L/人日
3	73	3 0	24	(24)	23.8	-	3		3 -	-	(0)	-	3 0	24	(24)	C	FHF32	3.8

室使用パターン1

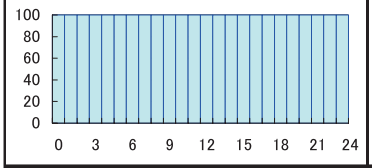

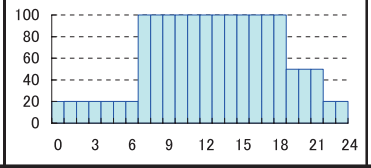

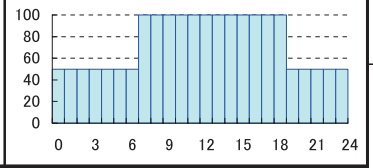

曜日等条件：平日

	0	1	2	3	4	5	6	7	8	9	10	11	12	13	14	15	16	17	18	19	20	21	22	23
室同時使用率	100	100	100	100	100	100	100	100	100	100	100	100	100	100	100	100	100	100	100	100	100	100	100	100
照明発熱比率	100	100	100	100	100	100	100	100	100	100	100	100	100	100	100	100	100	100	100	100	100	100	100	100
人体発熱比率	20	20	20	20	20	20	20	100	100	100	100	100	100	100	100	100	100	100	100	50	50	50	20	20
機器発熱比率	50	50	50	50	50	50	50	100	100	100	100	100	100	100	100	100	100	100	100	50	50	50	50	50

室使用パターン2

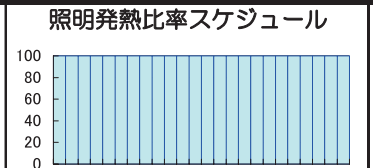

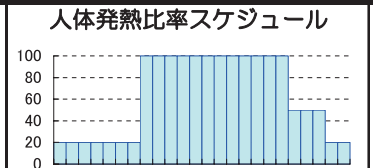

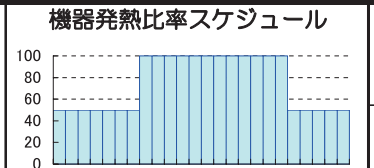

曜日等条件：土曜日

	0	1	2	3	4	5	6	7	8	9	10	11	12	13	14	15	16	17	18	19	20	21	22	23
室同時使用率	100	100	100	100	100	100	100	100	100	100	100	100	100	100	100	100	100	100	100	100	100	100	100	100
照明発熱比率	100	100	100	100	100	100	100	100	100	100	100	100	100	100	100	100	100	100	100	100	100	100	100	100
人体発熱比率	20	20	20	20	20	20	20	100	100	100	100	100	100	100	100	100	100	100	100	50	50	50	20	20
機器発熱比率	50	50	50	50	50	50	50	100	100	100	100	100	100	100	100	100	100	100	100	50	50	50	50	50

室使用パターン3

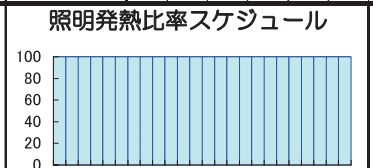

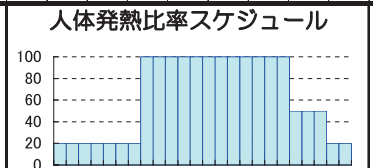

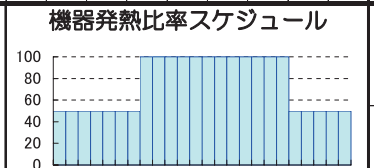

曜日等条件：日祝日、年末年始

	0	1	2	3	4	5	6	7	8	9	10	11	12	13	14	15	16	17	18	19	20	21	22	23
室同時使用率	100	100	100	100	100	100	100	100	100	100	100	100	100	100	100	100	100	100	100	100	100	100	100	100
照明発熱比率	100	100	100	100	100	100	100	100	100	100	100	100	100	100	100	100	100	100	100	100	100	100	100	100
人体発熱比率	20	20	20	20	20	20	20	100	100	100	100	100	100	100	100	100	100	100	100	50	50	50	20	20
機器発熱比率	50	50	50	50	50	50	50	100	100	100	100	100	100	100	100	100	100	100	100	50	50	50	50	50

基準値	空調【6地域】[MJ/m2・年]	照明[MJ/m2・年]	換気[MJ/m2・年]	給湯【6地域】[MJ/m2・年]	コンセント[MJ/m2・年]
	2300	1394	0	48	641

室名の例	ホテル事務室、中央防災管理室、中央管理室、防災センター、仮眠室
備考	365日24時間使用

室用途	建物用途	ホテル等	室名称	終日利用される廊下

共通		空調						空調以外の換気				照明					給湯
カレンダパターン		年間空調時間	照明発熱参照値	在室者数参照値	機器発熱参照値	新鮮外気導入量		年間換気時間	基準設定換気風量	基準設定換気回数		年間照明点灯時間	基準照明消費電力	基準設定照度	基準設定保守率		年間給湯日数
A		[h/年]	[W/㎡]	[人/㎡]	[W/㎡]	[m3/㎡・h]		[h/年]	[m3/m2h]	[回]		[h/年]	[W/㎡]	[lx]			[日]
室使用パターン別年間日数		8760	10.0	0.1	0.0	2.5		0	0.0	-		8760	6.0	150	0.7		0
		空調時刻（時間）				人体発熱参照値	待機電力参照値	作業強度指数	換気時刻（時間）			基準設定全圧損失[Pa]	照明点灯時刻（時間）			基準設定器具形式	基準設定光源	基準設定湯使用量
1	241	1 0	24	(24)	[W/㎡]	[W/㎡]	[-]	1 -	-	(0)	0	1 0	24	(24)	G	FHT32	0.0
2	51	2 0	24	(24)				2 -	-	(0)	基準設定換気方式	2 0	24	(24)			-
3	73	3 0	24	(24)	6.0	-	3	3 -	-	(0)	-	3 0	24	(24)			

室使用パターン1

照明発熱比率スケジュール

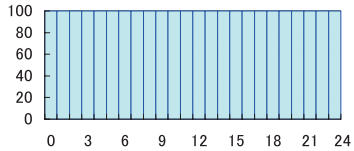

人体発熱比率スケジュール

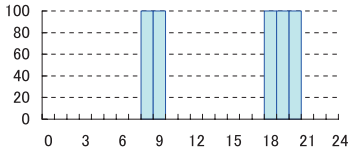

機器発熱比率スケジュール

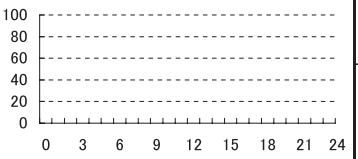

曜日等条件：平日

	0	1	2	3	4	5	6	7	8	9	10	11	12	13	14	15	16	17	18	19	20	21	22	23
室同時使用率	100	100	100	100	100	100	100	100	100	100	100	100	100	100	100	100	100	100	100	100	100	100	100	100
照明発熱比率	100	100	100	100	100	100	100	100	100	100	100	100	100	100	100	100	100	100	100	100	100	100	100	100
人体発熱比率	0	0	0	0	0	0	0	0	100	100	0	0	0	0	0	0	0	0	100	100	100	0	0	0
機器発熱比率	0	0	0	0	0	0	0	0	0	0	0	0	0	0	0	0	0	0	0	0	0	0	0	0

室使用パターン2

照明発熱比率スケジュール

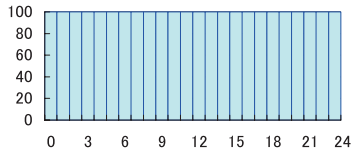

人体発熱比率スケジュール

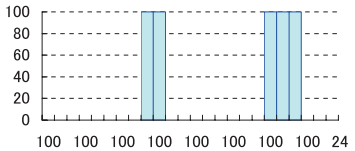

機器発熱比率スケジュール

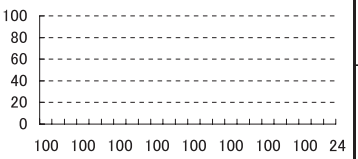

曜日等条件：土曜日

	0	1	2	3	4	5	6	7	8	9	10	11	12	13	14	15	16	17	18	19	20	21	22	23
室同時使用率	100	100	100	100	100	100	100	100	100	100	100	100	100	100	100	100	100	100	100	100	100	100	100	100
照明発熱比率	100	100	100	100	100	100	100	100	100	100	100	100	100	100	100	100	100	100	100	100	100	100	100	100
人体発熱比率	0	0	0	0	0	0	0	0	100	100	0	0	0	0	0	0	0	0	100	100	100	0	0	0
機器発熱比率	0	0	0	0	0	0	0	0	0	0	0	0	0	0	0	0	0	0	0	0	0	0	0	0

室使用パターン3

照明発熱比率スケジュール

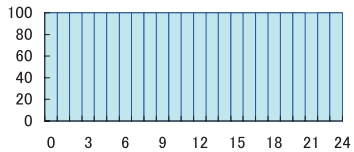

人体発熱比率スケジュール

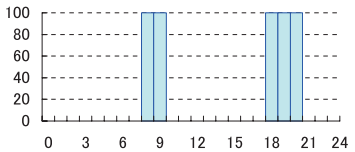

機器発熱比率スケジュール

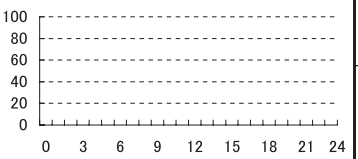

曜日等条件：日祝日、年末年始

	0	1	2	3	4	5	6	7	8	9	10	11	12	13	14	15	16	17	18	19	20	21	22	23
室同時使用率	100	100	100	100	100	100	100	100	100	100	100	100	100	100	100	100	100	100	100	100	100	100	100	100
照明発熱比率	100	100	100	100	100	100	100	100	100	100	100	100	100	100	100	100	100	100	100	100	100	100	100	100
人体発熱比率	0	0	0	0	0	0	0	0	100	100	0	0	0	0	0	0	0	0	100	100	100	0	0	0
機器発熱比率	0	0	0	0	0	0	0	0	0	0	0	0	0	0	0	0	0	0	0	0	0	0	0	0

基準値	空調【6地域】[MJ/m2・年]	照明 [MJ/m2・年]	換気 [MJ/m2・年]	給湯【6地域】[MJ/m2・年]	コンセント [MJ/m2・年]
	2550	513	0	0	0

室名の例	通路、階段、自動販売機コーナー、リネン庫、コインランドリー、管理事務室などのバックゾーンの廊下
備考	365日24時間使用

室用途	建物用途	ホテル等	室名称	終日利用されるロビー

共通		空調						空調以外の換気					照明					給湯
カレンダパターン		年間空調時間	照明発熱参照値	在室者数参照値	機器発熱参照値	新鮮外気導入量		年間換気時間	基準設定換気風量	基準設定換気回数			年間照明点灯時間	基準照明消費電力	基準設定照度	基準設定保守率		年間給湯日数
A		[h/年]	[W/㎡]	[人/㎡]	[W/㎡]	[m3/㎡・h]		[h/年]	[m3/m2h]	[回]			[h/年]	[W/㎡]	[lx]			[日]
室使用パターン別年間日数		8760	20.0	0.1	0.0	2.5		0	0.0	-			8760	12.0	300	0.7		365
		空調時刻（時間）				人体発熱参照値	待機電力参照値	作業強度指数	換気時刻（時間）			基準設定全圧損失[Pa]	照明点灯時刻（時間）			基準設定器具形式	基準設定光源	基準設定湯使用量
1	241	1 0	24	(24)	11.9	-	3	1	-	-	(0)	0	1 0	24	(24)	G	FHT32	3.8
2	51	2 0	24	(24)	[W/㎡]	[W/㎡]	[-]	2	-	-	(0)	基準設定換気方式	2 0	24	(24)			L/人日
3	73	3 0	24	(24)				3	-	-	(0)	-	3 0	24	(24)			

室使用パターン1

照明発熱比率スケジュール

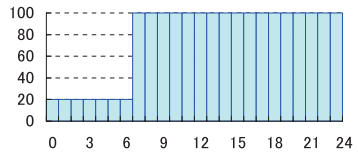

人体発熱比率スケジュール

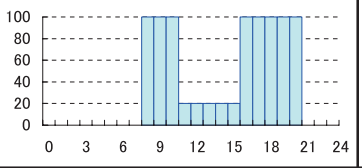

機器発熱比率スケジュール

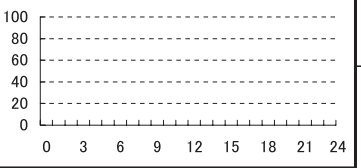

曜日等条件：平日

	0	1	2	3	4	5	6	7	8	9	10	11	12	13	14	15	16	17	18	19	20	21	22	23
室同時使用率	100	100	100	100	100	100	100	100	100	100	100	100	100	100	100	100	100	100	100	100	100	100	100	100
照明発熱比率	20	20	20	20	20	20	20	100	100	100	100	100	100	100	100	100	100	100	100	100	100	100	100	100
人体発熱比率	0	0	0	0	0	0	0	0	100	100	100	20	20	20	20	20	100	100	100	100	100	0	0	0
機器発熱比率	0	0	0	0	0	0	0	0	0	0	0	0	0	0	0	0	0	0	0	0	0	0	0	0

室使用パターン2

照明発熱比率スケジュール

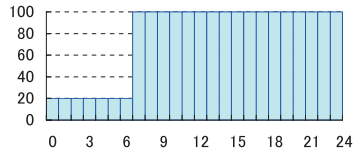

人体発熱比率スケジュール

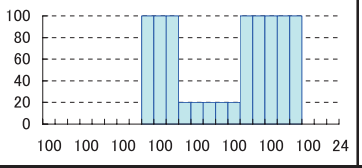

機器発熱比率スケジュール

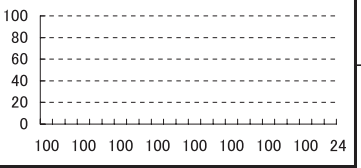

曜日等条件：土曜日

	0	1	2	3	4	5	6	7	8	9	10	11	12	13	14	15	16	17	18	19	20	21	22	23
室同時使用率	100	100	100	100	100	100	100	100	100	100	100	100	100	100	100	100	100	100	100	100	100	100	100	100
照明発熱比率	20	20	20	20	20	20	20	100	100	100	100	100	100	100	100	100	100	100	100	100	100	100	100	100
人体発熱比率	0	0	0	0	0	0	0	0	100	100	100	20	20	20	20	20	100	100	100	100	100	0	0	0
機器発熱比率	0	0	0	0	0	0	0	0	0	0	0	0	0	0	0	0	0	0	0	0	0	0	0	0

室使用パターン3

照明発熱比率スケジュール

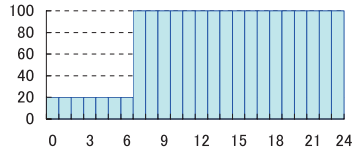

人体発熱比率スケジュール

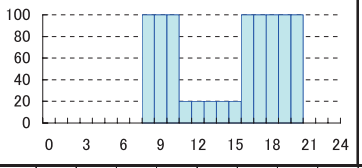

機器発熱比率スケジュール

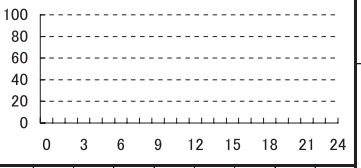

曜日等条件：日祝日、年末年始

	0	1	2	3	4	5	6	7	8	9	10	11	12	13	14	15	16	17	18	19	20	21	22	23
室同時使用率	100	100	100	100	100	100	100	100	100	100	100	100	100	100	100	100	100	100	100	100	100	100	100	100
照明発熱比率	20	20	20	20	20	20	20	100	100	100	100	100	100	100	100	100	100	100	100	100	100	100	100	100
人体発熱比率	0	0	0	0	0	0	0	0	100	100	100	20	20	20	20	20	100	100	100	100	100	0	0	0
機器発熱比率	0	0	0	0	0	0	0	0	0	0	0	0	0	0	0	0	0	0	0	0	0	0	0	0

基準値	空調【6地域】[MJ/m2・年]	照明[MJ/m2・年]	換気[MJ/m2・年]	給湯【6地域】[MJ/m2・年]	コンセント[MJ/m2・年]
	5385	1026	0	24	0

室名の例	ホテルロビー、メインエントランス、エレベータホール、玄関、ビジネスコーナー
備考	365日24時間使用

室用途	建物用途	ホテル等	室名称	終日利用される共用部の便所

共通		空調						空調以外の換気				照明					給湯
カレンダパターン		年間空調時間	照明発熱参照値	在室者数参照値	機器発熱参照値	新鮮外気導入量		年間換気時間	基準設定換気風量	基準設定換気回数		年間照明点灯時間	基準照明消費電力	基準設定照度	基準設定保守率		年間給湯日数
A		[h/年]	[W/㎡]	[人/㎡]	[W/㎡]	[m3/㎡・h]		[h/年]	[m3/m2h]	[回]		[h/年]	[W/㎡]	[lx]			[日]
室使用パターン別年間日数		8760	20.0	0.1	0.0	2.5		8760	40.5	15		8760	12.0	300	0.7		0
		空調時刻（時間）				人体発熱参照値	待機電力参照値	作業強度指数	換気時刻（時間）			基準設定全圧損失[Pa]	照明点灯時刻（時間）			基準設定器具形式	基準設定光源	基準設定湯使用量
1	241	1 0	24	(24)	[W/㎡]	[W/㎡]	[-]	1 0	24	(24)	300	1 0	24	(24)	G	FHT32	0.0
2	51	2 0	24	(24)				2 0	24	(24)	基準設定換気方式	2 0	24	(24)			-
3	73	3 0	24	(24)	11.9	-	3	3 0	24	(24)	第三種	3 0	24	(24)			

室使用パターン1

照明発熱比率スケジュール

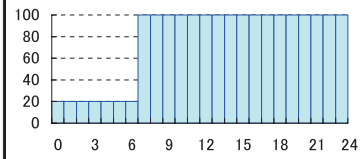

人体発熱比率スケジュール

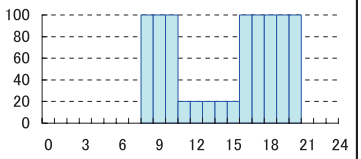

機器発熱比率スケジュール

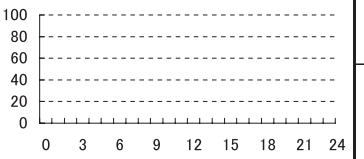

曜日等条件：平日

	0	1	2	3	4	5	6	7	8	9	10	11	12	13	14	15	16	17	18	19	20	21	22	23
室同時使用率	100	100	100	100	100	100	100	100	100	100	100	100	100	100	100	100	100	100	100	100	100	100	100	100
照明発熱比率	20	20	20	20	20	20	20	100	100	100	100	100	100	100	100	100	100	100	100	100	100	100	100	100
人体発熱比率	0	0	0	0	0	0	0	0	100	100	100	20	20	20	20	20	100	100	100	100	100	0	0	0
機器発熱比率	0	0	0	0	0	0	0	0	0	0	0	0	0	0	0	0	0	0	0	0	0	0	0	0

室使用パターン2

照明発熱比率スケジュール

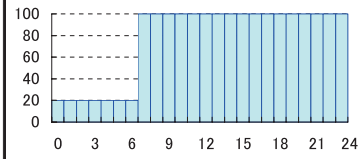

人体発熱比率スケジュール

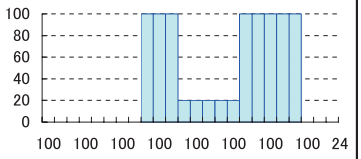

機器発熱比率スケジュール

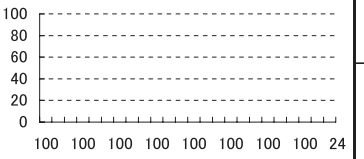

曜日等条件：土曜日

	0	1	2	3	4	5	6	7	8	9	10	11	12	13	14	15	16	17	18	19	20	21	22	23
室同時使用率	100	100	100	100	100	100	100	100	100	100	100	100	100	100	100	100	100	100	100	100	100	100	100	100
照明発熱比率	20	20	20	20	20	20	20	100	100	100	100	100	100	100	100	100	100	100	100	100	100	100	100	100
人体発熱比率	0	0	0	0	0	0	0	0	100	100	100	20	20	20	20	20	100	100	100	100	100	0	0	0
機器発熱比率	0	0	0	0	0	0	0	0	0	0	0	0	0	0	0	0	0	0	0	0	0	0	0	0

室使用パターン3

照明発熱比率スケジュール

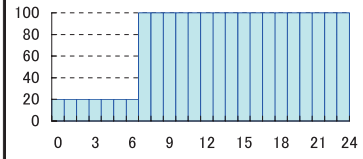

人体発熱比率スケジュール

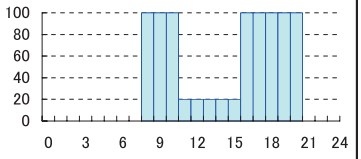

機器発熱比率スケジュール

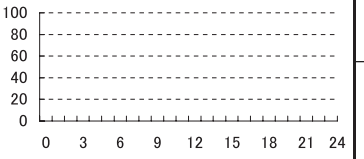

曜日等条件：日祝日、年末年始

	0	1	2	3	4	5	6	7	8	9	10	11	12	13	14	15	16	17	18	19	20	21	22	23
室同時使用率	100	100	100	100	100	100	100	100	100	100	100	100	100	100	100	100	100	100	100	100	100	100	100	100
照明発熱比率	20	20	20	20	20	20	20	100	100	100	100	100	100	100	100	100	100	100	100	100	100	100	100	100
人体発熱比率	0	0	0	0	0	0	0	0	100	100	100	20	20	20	20	20	100	100	100	100	100	0	0	0
機器発熱比率	0	0	0	0	0	0	0	0	0	0	0	0	0	0	0	0	0	0	0	0	0	0	0	0

基準値	空調【6地域】	照明	換気	給湯【6地域】	コンセント
	[MJ/m2・年]	[MJ/m2・年]	[MJ/m2・年]	[MJ/m2・年]	[MJ/m2・年]
	5385	1026	1154	0	0

室名の例	トイレ、多目的トイレ、洗面所、化粧室
備考	365日24時間使用。換気回数15回（第三種換気）を想定。

室用途	建物用途	ホテル等	室名称	終日利用される喫煙室

共通		空調						空調以外の換気				照明					給湯
カレンダパターン		年間空調時間	照明発熱参照値	在室者数参照値	機器発熱参照値	新鮮外気導入量		年間換気時間	基準設定換気風量	基準設定換気回数		年間照明点灯時間	基準照明消費電力	基準設定照度	基準設定保守率		年間給湯日数
A		[h/年]	[W/㎡]	[人/㎡]	[W/㎡]	[m3/㎡・h]		[h/年]	[m3/m2h]	[回]		[h/年]	[W/㎡]	[lx]			[日]
室使用パターン別年間日数		8760	20.0	0.1	0.0	2.5		8760	81.0	30		8760	6.6	300	0.69		0
		空調時刻（時間）				人体発熱参照値	待機電力参照値	作業強度指数	換気時刻（時間）			基準設定全圧損失[Pa]	照明点灯時刻（時間）			基準設定器具形式	基準設定光源	基準設定湯使用量
1	241	1 0	24	(24)					1 0	24	(24)	300	1 0	24	(24)			
2	51	2 0	24	(24)	[W/㎡]	[W/㎡]	[-]		2 0	24	(24)	基準設定換気方式	2 0	24	(24)			-
3	73	3 0	24	(24)	11.9	-	3		3 0	24	(24)	第三種	3 0	24	(24)	A	FHF32	0.0

室使用パターン1

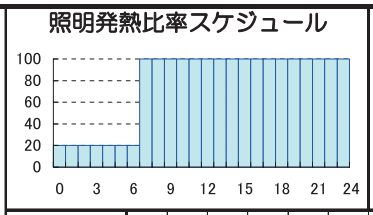

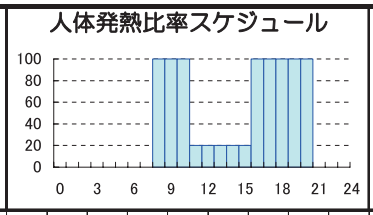

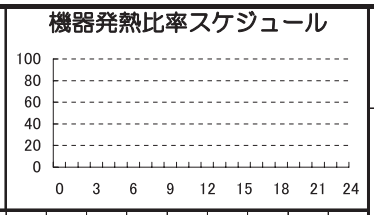

曜日等条件：平日

	0	1	2	3	4	5	6	7	8	9	10	11	12	13	14	15	16	17	18	19	20	21	22	23
室同時使用率	100	100	100	100	100	100	100	100	100	100	100	100	100	100	100	100	100	100	100	100	100	100	100	100
照明発熱比率	20	20	20	20	20	20	20	100	100	100	100	100	100	100	100	100	100	100	100	100	100	100	100	100
人体発熱比率	0	0	0	0	0	0	0	0	100	100	100	20	20	20	20	20	100	100	100	100	100	0	0	0
機器発熱比率	0	0	0	0	0	0	0	0	0	0	0	0	0	0	0	0	0	0	0	0	0	0	0	0

室使用パターン2

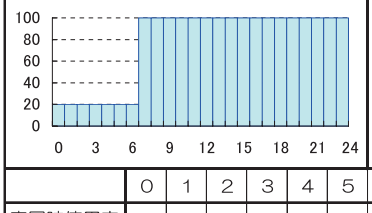

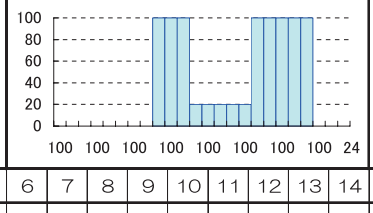

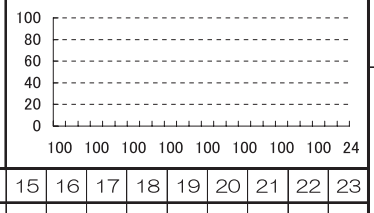

曜日等条件：土曜日

	0	1	2	3	4	5	6	7	8	9	10	11	12	13	14	15	16	17	18	19	20	21	22	23
室同時使用率	100	100	100	100	100	100	100	100	100	100	100	100	100	100	100	100	100	100	100	100	100	100	100	100
照明発熱比率	20	20	20	20	20	20	20	100	100	100	100	100	100	100	100	100	100	100	100	100	100	100	100	100
人体発熱比率	0	0	0	0	0	0	0	0	100	100	100	20	20	20	20	20	100	100	100	100	100	0	0	0
機器発熱比率	0	0	0	0	0	0	0	0	0	0	0	0	0	0	0	0	0	0	0	0	0	0	0	0

室使用パターン3

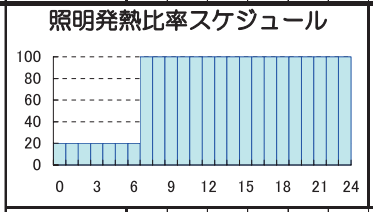

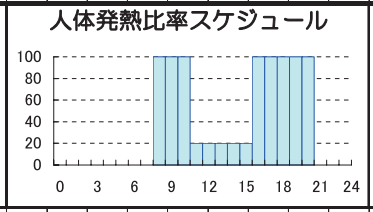

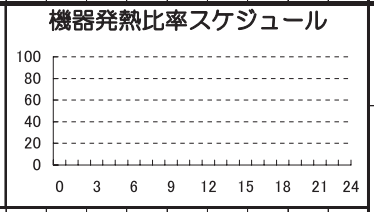

曜日等条件：日祝日、年末年始

	0	1	2	3	4	5	6	7	8	9	10	11	12	13	14	15	16	17	18	19	20	21	22	23
室同時使用率	100	100	100	100	100	100	100	100	100	100	100	100	100	100	100	100	100	100	100	100	100	100	100	100
照明発熱比率	20	20	20	20	20	20	20	100	100	100	100	100	100	100	100	100	100	100	100	100	100	100	100	100
人体発熱比率	0	0	0	0	0	0	0	0	100	100	100	20	20	20	20	20	100	100	100	100	100	0	0	0
機器発熱比率	0	0	0	0	0	0	0	0	0	0	0	0	0	0	0	0	0	0	0	0	0	0	0	0

基準値	空調【6地域】[MJ/m2・年]	照明[MJ/m2・年]	換気[MJ/m2・年]	給湯【6地域】[MJ/m2・年]	コンセント[MJ/m2・年]
	5385	564	2308	0	0

室名の例	喫煙コーナー
備考	365日24時間使用。換気回数30回（第三種換気）を想定

室用途	建物用途	ホテル等	室名称	宴会場

共通		空調						空調以外の換気				照明					給湯
カレンダパターン		年間空調時間	照明発熱参照値	在室者数参照値	機器発熱参照値	新鮮外気導入量		年間換気時間	基準設定換気風量	基準設定換気回数		年間照明点灯時間	基準照明消費電力	基準設定照度	基準設定保守率		年間給湯日数
A		[h/年]	[W/㎡]	[人/㎡]	[W/㎡]	[m3/㎡・h]		[h/年]	[m3/m2h]	[回]		[h/年]	[W/㎡]	[lx]			[日]
室使用パターン別年間日数		4380	100.0	0.7	12.0	20.0		0	0.0	-		4380	30.0	750	0.7		365
		空調時刻（時間）				人体発熱参照値	待機電力参照値	作業強度指数	換気時刻（時間）			基準設定全圧損失[Pa]	照明点灯時刻（時間）			基準設定器具形式	基準設定光源	基準設定湯使用量
1	241	1 9 21 (12)				[W/㎡]	[W/㎡]	[-]	1 - - (0)			0	1 9 21 (12)					
2	51	2 9 21 (12)							2 - - (0)			基準設定換気方式	2 9 21 (12)					L/人日
3	73	3 9 21 (12)			101.5	-	5		3 - - (0)			-	3 9 21 (12)			G	FHT32	3.8

室使用パターン1

曜日等条件：平日

照明発熱比率スケジュール

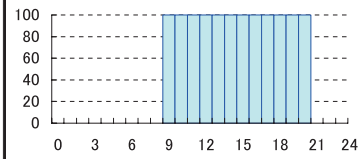

人体発熱比率スケジュール

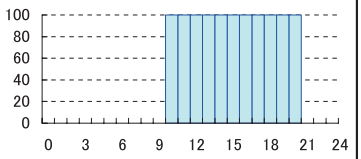

機器発熱比率スケジュール

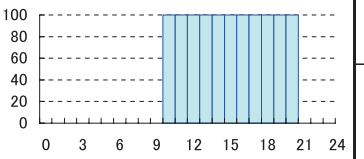

	0	1	2	3	4	5	6	7	8	9	10	11	12	13	14	15	16	17	18	19	20	21	22	23
室同時使用率	0	0	0	0	0	0	0	0	0	70	70	70	70	70	70	70	70	70	70	70	70	0	0	0
照明発熱比率	0	0	0	0	0	0	0	0	0	100	100	100	100	100	100	100	100	100	100	100	100	0	0	0
人体発熱比率	0	0	0	0	0	0	0	0	0	0	100	100	100	100	100	100	100	100	100	100	100	0	0	0
機器発熱比率	0	0	0	0	0	0	0	0	0	0	100	100	100	100	100	100	100	100	100	100	100	0	0	0

室使用パターン2

曜日等条件：土曜日

照明発熱比率スケジュール

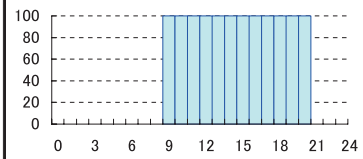

人体発熱比率スケジュール

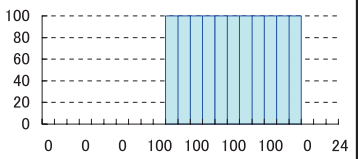

機器発熱比率スケジュール

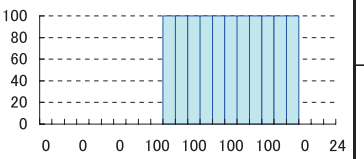

	0	1	2	3	4	5	6	7	8	9	10	11	12	13	14	15	16	17	18	19	20	21	22	23
室同時使用率	0	0	0	0	0	0	0	0	0	100	100	100	100	100	100	100	100	100	100	100	100	0	0	0
照明発熱比率	0	0	0	0	0	0	0	0	0	100	100	100	100	100	100	100	100	100	100	100	100	0	0	0
人体発熱比率	0	0	0	0	0	0	0	0	0	0	100	100	100	100	100	100	100	100	100	100	100	0	0	0
機器発熱比率	0	0	0	0	0	0	0	0	0	0	100	100	100	100	100	100	100	100	100	100	100	0	0	0

室使用パターン3

曜日等条件：日祝日、年末年始

照明発熱比率スケジュール

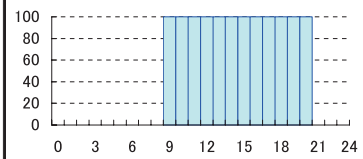

人体発熱比率スケジュール

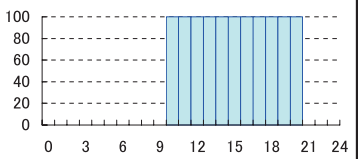

機器発熱比率スケジュール

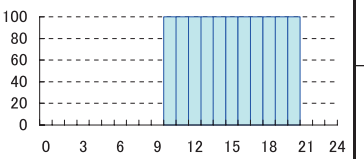

	0	1	2	3	4	5	6	7	8	9	10	11	12	13	14	15	16	17	18	19	20	21	22	23
室同時使用率	0	0	0	0	0	0	0	0	0	100	100	100	100	100	100	100	100	100	100	100	100	0	0	0
照明発熱比率	0	0	0	0	0	0	0	0	0	100	100	100	100	100	100	100	100	100	100	100	100	0	0	0
人体発熱比率	0	0	0	0	0	0	0	0	0	0	100	100	100	100	100	100	100	100	100	100	100	0	0	0
機器発熱比率	0	0	0	0	0	0	0	0	0	0	100	100	100	100	100	100	100	100	100	100	100	0	0	0

基準値	空調【6地域】[MJ/m2・年]	照明 [MJ/m2・年]	換気 [MJ/m2・年]	給湯【6地域】[MJ/m2・年]	コンセント [MJ/m2・年]
	7027	1282	0	166	470

室名の例	披露宴会場、大広間、広間、大宴会場
備考	照明発熱量は100W/㎡と想定

室用途	建物用途	ホテル等	室名称	会議室

共通		空調						空調以外の換気					照明					給湯
カレンダパターン		年間空調時間	照明発熱参照値		在室者数参照値	機器発熱参照値	新鮮外気導入量	年間換気時間	基準設定換気風量		基準設定換気回数		年間照明点灯時間	基準照明消費電力	基準設定照度		基準設定保守率	年間給湯日数
A		[h/年]	[W/㎡]		[人/㎡]	[W/㎡]	[m3/㎡・h]	[h/年]	[m3/m2h]		[回]		[h/年]	[W/㎡]	[lx]			[日]
室使用パターン別年間日数		4380	50.0		0.7	0.0	20.0	0	0.0		-		4380	30.0	750		0.7	365
		空調時刻（時間）				人体発熱参照値	待機電力参照値	作業強度指数	換気時刻（時間）			基準設定全圧損失[Pa]	照明点灯時刻（時間）			基準設定器具形式	基準設定光源	基準設定湯使用量
1	241	1 9	21	(12)					1 -	-	(0)	0	1 9	21	(12)			
2	51	2 9	21	(12)	[W/㎡]	[W/㎡]	[-]		2 -	-	(0)	基準設定換気方式	2 9	21	(12)			L/人日
3	73	3 9	21	(12)	101.5	-	5		3 -	-	(0)	-	3 9	21	(12)	G	FHT32	3.8

室使用パターン1

照明発熱比率スケジュール

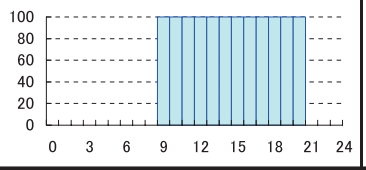

人体発熱比率スケジュール

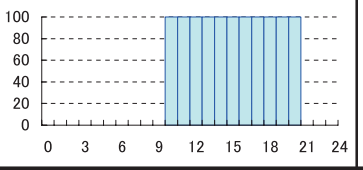

機器発熱比率スケジュール

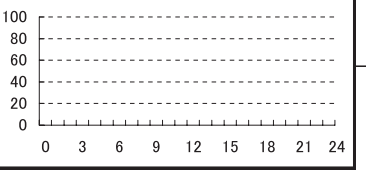

曜日等条件：平日

	0	1	2	3	4	5	6	7	8	9	10	11	12	13	14	15	16	17	18	19	20	21	22	23
室同時使用率	0	0	0	0	0	0	0	0	0	70	70	70	70	70	70	70	70	70	70	70	70	0	0	0
照明発熱比率	0	0	0	0	0	0	0	0	0	100	100	100	100	100	100	100	100	100	100	100	100	0	0	0
人体発熱比率	0	0	0	0	0	0	0	0	0	0	100	100	100	100	100	100	100	100	100	100	100	0	0	0
機器発熱比率	0	0	0	0	0	0	0	0	0	0	0	0	0	0	0	0	0	0	0	0	0	0	0	0

室使用パターン2

照明発熱比率スケジュール

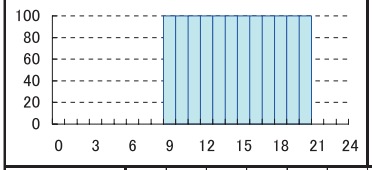

人体発熱比率スケジュール

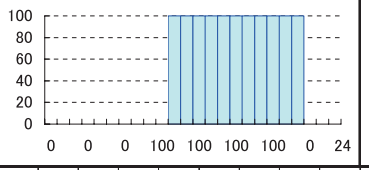

機器発熱比率スケジュール

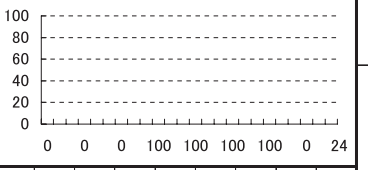

曜日等条件：土曜日

	0	1	2	3	4	5	6	7	8	9	10	11	12	13	14	15	16	17	18	19	20	21	22	23
室同時使用率	0	0	0	0	0	0	0	0	0	100	100	100	100	100	100	100	100	100	100	100	100	0	0	0
照明発熱比率	0	0	0	0	0	0	0	0	0	100	100	100	100	100	100	100	100	100	100	100	100	0	0	0
人体発熱比率	0	0	0	0	0	0	0	0	0	0	100	100	100	100	100	100	100	100	100	100	100	0	0	0
機器発熱比率	0	0	0	0	0	0	0	0	0	0	0	0	0	0	0	0	0	0	0	0	0	0	0	0

室使用パターン3

照明発熱比率スケジュール

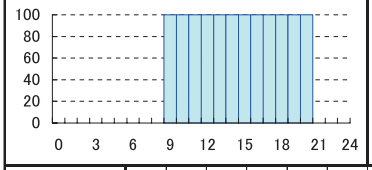

人体発熱比率スケジュール

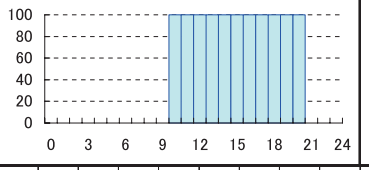

機器発熱比率スケジュール

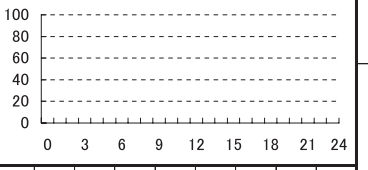

曜日等条件：日祝日、年末年始

	0	1	2	3	4	5	6	7	8	9	10	11	12	13	14	15	16	17	18	19	20	21	22	23
室同時使用率	0	0	0	0	0	0	0	0	0	100	100	100	100	100	100	100	100	100	100	100	100	0	0	0
照明発熱比率	0	0	0	0	0	0	0	0	0	100	100	100	100	100	100	100	100	100	100	100	100	0	0	0
人体発熱比率	0	0	0	0	0	0	0	0	0	0	100	100	100	100	100	100	100	100	100	100	100	0	0	0
機器発熱比率	0	0	0	0	0	0	0	0	0	0	0	0	0	0	0	0	0	0	0	0	0	0	0	0

基準値	空調【6地域】[MJ/m2・年]	照明[MJ/m2・年]	換気[MJ/m2・年]	給湯【6地域】[MJ/m2・年]	コンセント[MJ/m2・年]
	5973	1282	0	166	0

室名の例	国際会議室、大会議室、セミナー室、小宴会場
備考	照明発熱量は50W/㎡と想定

室用途	建物用途	ホテル等	室名称	結婚式場

共通		空調						空調以外の換気				照明					給湯
カレンダパターン		年間空調時間	照明発熱参照値	在室者数参照値	機器発熱参照値	新鮮外気導入量		年間換気時間	基準設定換気風量	基準設定換気回数		年間照明点灯時間	基準照明消費電力	基準設定照度	基準設定保守率		年間給湯日数
A		[h/年]	[W/㎡]	[人/㎡]	[W/㎡]	[m3/㎡・h]		[h/年]	[m3/m2h]	[回]		[h/年]	[W/㎡]	[lx]			[日]
室使用パターン別年間日数		4380	30.0	0.3	0.0	7.5		0	0.0	-		4380	30.0	750	0.7		365
		空調時刻（時間）				人体発熱参照値	待機電力参照値	作業強度指数	換気時刻（時間）			基準設定全圧損失[Pa]	照明点灯時刻（時間）			基準設定器具形式	基準設定光源	基準設定湯使用量
1	241	1 8 20 (12)				[W/㎡]	[W/㎡]	[-]	1 - - (0)			0	1 8 20 (12)					
2	51	2 8 20 (12)							2 - - (0)			基準設定換気方式	2 8 20 (12)					L/人日
3	73	3 8 20 (12)			35.7	-	3		3 - - (0)			-	3 8 20 (12)			G	FHT32	3.8

室使用パターン1

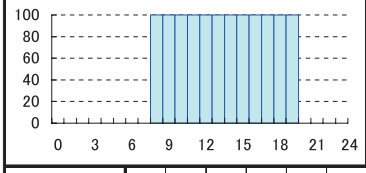

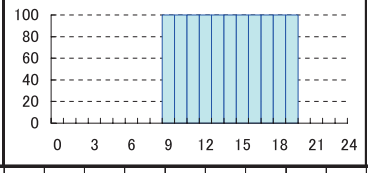

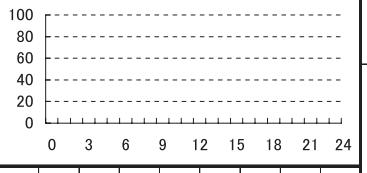

曜日等条件：平日

	0	1	2	3	4	5	6	7	8	9	10	11	12	13	14	15	16	17	18	19	20	21	22	23
室同時使用率	0	0	0	0	0	0	0	0	60	60	60	60	60	60	60	60	60	60	60	60	0	0	0	0
照明発熱比率	0	0	0	0	0	0	0	0	100	100	100	100	100	100	100	100	100	100	100	100	0	0	0	0
人体発熱比率	0	0	0	0	0	0	0	0	0	100	100	100	100	100	100	100	100	100	100	100	0	0	0	0
機器発熱比率	0	0	0	0	0	0	0	0	0	0	0	0	0	0	0	0	0	0	0	0	0	0	0	0

室使用パターン2

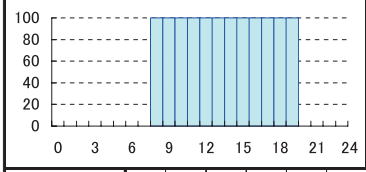

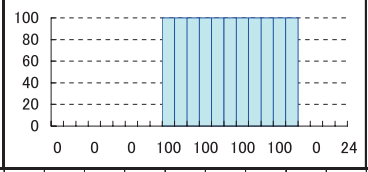

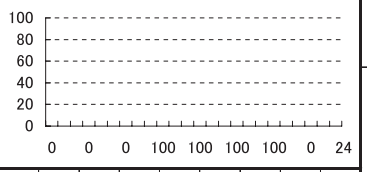

曜日等条件：土曜日

	0	1	2	3	4	5	6	7	8	9	10	11	12	13	14	15	16	17	18	19	20	21	22	23
室同時使用率	0	0	0	0	0	0	0	0	100	100	100	100	100	100	100	100	100	100	100	100	0	0	0	0
照明発熱比率	0	0	0	0	0	0	0	0	100	100	100	100	100	100	100	100	100	100	100	100	0	0	0	0
人体発熱比率	0	0	0	0	0	0	0	0	0	100	100	100	100	100	100	100	100	100	100	100	0	0	0	0
機器発熱比率	0	0	0	0	0	0	0	0	0	0	0	0	0	0	0	0	0	0	0	0	0	0	0	0

室使用パターン3

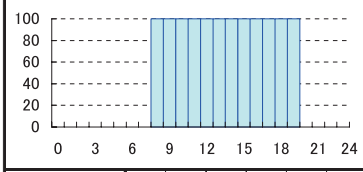

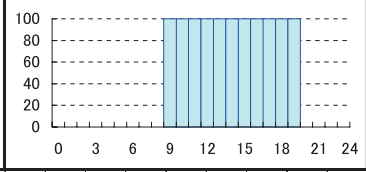

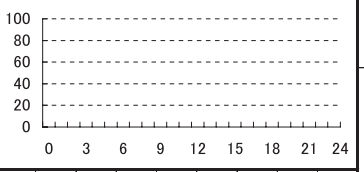

曜日等条件：日祝日、年末年始

	0	1	2	3	4	5	6	7	8	9	10	11	12	13	14	15	16	17	18	19	20	21	22	23
室同時使用率	0	0	0	0	0	0	0	0	100	100	100	100	100	100	100	100	100	100	100	100	0	0	0	0
照明発熱比率	0	0	0	0	0	0	0	0	100	100	100	100	100	100	100	100	100	100	100	100	0	0	0	0
人体発熱比率	0	0	0	0	0	0	0	0	0	100	100	100	100	100	100	100	100	100	100	100	0	0	0	0
機器発熱比率	0	0	0	0	0	0	0	0	0	0	0	0	0	0	0	0	0	0	0	0	0	0	0	0

基準値	空調【6地域】[MJ/m2・年]	照明 [MJ/m2・年]	換気 [MJ/m2・年]	給湯【6地域】[MJ/m2・年]	コンセント [MJ/m2・年]
	5287	1282	0	71	0

室名の例	結婚式用チャペル、結婚式用教会
備考	照明発熱量は30W/㎡と想定

室用途	建物用途	ホテル等	室名称	レストラン

共通		空調						空調以外の換気					照明					給湯
カレンダパターン		年間空調時間	照明発熱参照値		在室者数参照値	機器発熱参照値	新鮮外気導入量	年間換気時間	基準設定換気風量		基準設定換気回数		年間照明点灯時間	基準照明消費電力	基準設定照度		基準設定保守率	年間給湯日数
A		[h/年]	[W/㎡]		[人/㎡]	[W/㎡]	[m3/㎡・h]	[h/年]	[m3/m2h]		[回]		[h/年]	[W/㎡]	[lx]			[日]
室使用パターン別年間日数		5475	20.0		0.5	10.0	12.5	0	0.0		-		4745	12.0	300		0.7	365
		空調時刻（時間）				人体発熱参照値	待機電力参照値	作業強度指数	換気時刻（時間）			基準設定全圧損失[Pa]	照明点灯時刻（時間）			基準設定器具形式	基準設定光源	基準設定湯使用量
1	241	1 6	21	(15)	[W/㎡]	[W/㎡]	[-]	1	- -	(0)	0		1 6	21	(13)			
2	51	2 6	21	(15)	59.5	-	3	2	- -	(0)	基準設定換気方式		2 6	21	(13)	G	FHT32	L/㎡日
3	73	3 6	21	(15)				3	- -	(0)	-		3 6	21	(13)			48.0

室使用パターン1

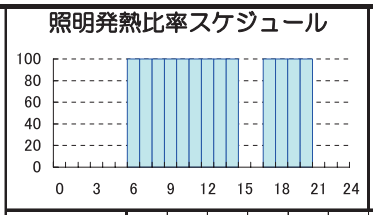

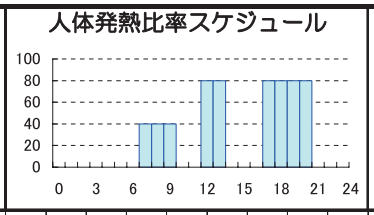

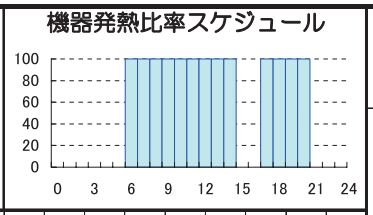

曜日等条件：平日

	0	1	2	3	4	5	6	7	8	9	10	11	12	13	14	15	16	17	18	19	20	21	22	23
室同時使用率	0	0	0	0	0	0	100	100	100	100	100	100	100	100	100	100	100	100	100	100	100	0	0	0
照明発熱比率	0	0	0	0	0	0	100	100	100	100	100	100	100	100	100	0	0	100	100	100	100	0	0	0
人体発熱比率	0	0	0	0	0	0	0	40	40	40	0	0	80	80	0	0	0	80	80	80	80	0	0	0
機器発熱比率	0	0	0	0	0	0	100	100	100	100	100	100	100	100	100	0	0	100	100	100	100	0	0	0

室使用パターン2

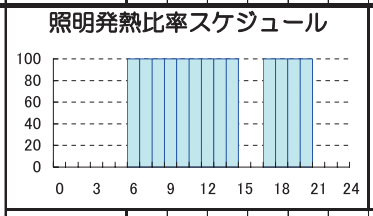

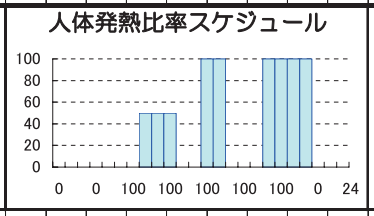

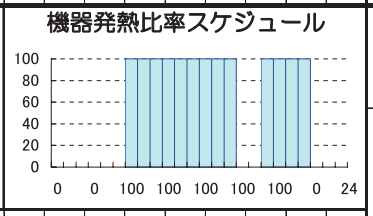

曜日等条件：土曜日

	0	1	2	3	4	5	6	7	8	9	10	11	12	13	14	15	16	17	18	19	20	21	22	23
室同時使用率	0	0	0	0	0	0	100	100	100	100	100	100	100	100	100	100	100	100	100	100	100	0	0	0
照明発熱比率	0	0	0	0	0	0	100	100	100	100	100	100	100	100	100	0	0	100	100	100	100	0	0	0
人体発熱比率	0	0	0	0	0	0	0	50	50	50	0	0	100	100	0	0	0	100	100	100	100	0	0	0
機器発熱比率	0	0	0	0	0	0	100	100	100	100	100	100	100	100	100	0	0	100	100	100	100	0	0	0

室使用パターン3

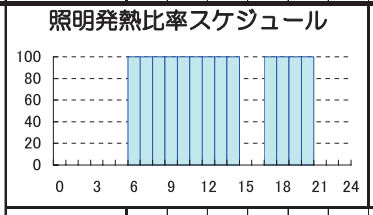

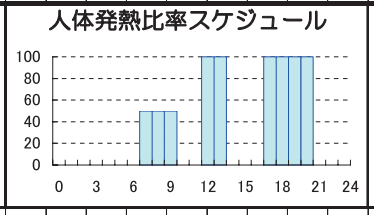

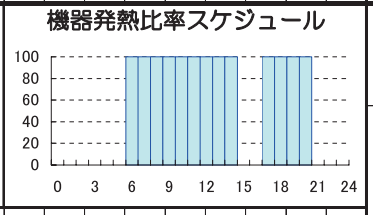

曜日等条件：日祝日、年末年始

	0	1	2	3	4	5	6	7	8	9	10	11	12	13	14	15	16	17	18	19	20	21	22	23
室同時使用率	0	0	0	0	0	0	100	100	100	100	100	100	100	100	100	100	100	100	100	100	100	0	0	0
照明発熱比率	0	0	0	0	0	0	100	100	100	100	100	100	100	100	100	0	0	100	100	100	100	0	0	0
人体発熱比率	0	0	0	0	0	0	0	50	50	50	0	0	100	100	0	0	0	100	100	100	100	0	0	0
機器発熱比率	0	0	0	0	0	0	100	100	100	100	100	100	100	100	100	0	0	100	100	100	100	0	0	0

基準値	空調【6地域】[MJ/m2・年]	照明[MJ/m2・年]	換気[MJ/m2・年]	給湯【6地域】[MJ/m2・年]	コンセント[MJ/m2・年]
	4869	556	0	3003	463

室名の例	飲食店、喫茶店
備考	レストラン相当の湯使用量(48L/㎡日)を想定

室用途	建物用途	ホテル等	室名称	ラウンジ

共通		空調						空調以外の換気				照明					給湯
カレンダパターン		年間空調時間	照明発熱参照値	在室者数参照値	機器発熱参照値	新鮮外気導入量		年間換気時間	基準設定換気風量	基準設定換気回数		年間照明点灯時間	基準照明消費電力	基準設定照度	基準設定保守率		年間給湯日数
A		[h/年]	[W/㎡]	[人/㎡]	[W/㎡]	[m3/㎡・h]		[h/年]	[m3/m2h]	[回]		[h/年]	[W/㎡]	[lx]			[日]
室使用パターン別年間日数		5110	20.0	0.2	0.0	5.0		0	0.0	-		5110	12.0	300	0.7		365
		空調時刻（時間）				人体発熱参照値	待機電力参照値	作業強度指数	換気時刻（時間）			基準設定全圧損失[Pa]	照明点灯時刻（時間）			基準設定器具形式	基準設定光源	基準設定湯使用量
1	241	1 7 21 (14)							1 - - (0)			0	1 7 21 (14)					
2	51	2 7 21 (14)				[W/㎡]	[W/㎡]	[-]	2 - - (0)			基準設定換気方式	2 7 21 (14)					L/人日
3	73	3 7 21 (14)				23.8	-	3	3 - - (0)			-	3 7 21 (14)			G	FHT32	3.8

室使用パターン1

照明発熱比率スケジュール

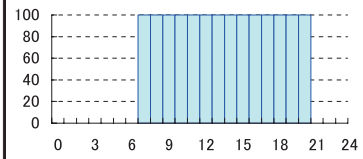

人体発熱比率スケジュール

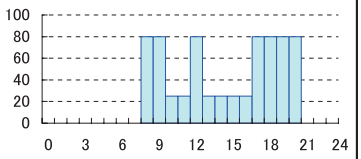

機器発熱比率スケジュール

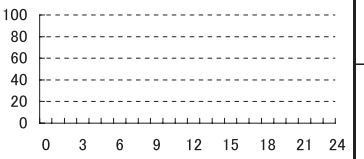

曜日等条件：平日

	0	1	2	3	4	5	6	7	8	9	10	11	12	13	14	15	16	17	18	19	20	21	22	23
室同時使用率	0	0	0	0	0	0	0	100	100	100	100	100	100	100	100	100	100	100	100	100	100	0	0	0
照明発熱比率	0	0	0	0	0	0	0	100	100	100	100	100	100	100	100	100	100	100	100	100	100	0	0	0
人体発熱比率	0	0	0	0	0	0	0	0	80	80	25	25	80	25	25	25	25	80	80	80	80	0	0	0
機器発熱比率	0	0	0	0	0	0	0	0	0	0	0	0	0	0	0	0	0	0	0	0	0	0	0	0

室使用パターン2

照明発熱比率スケジュール

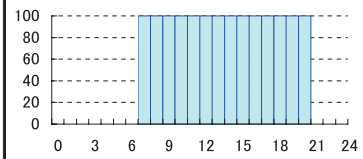

人体発熱比率スケジュール

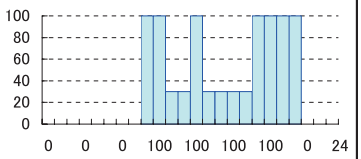

機器発熱比率スケジュール

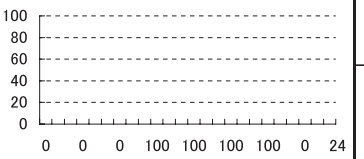

曜日等条件：土曜日

	0	1	2	3	4	5	6	7	8	9	10	11	12	13	14	15	16	17	18	19	20	21	22	23
室同時使用率	0	0	0	0	0	0	0	100	100	100	100	100	100	100	100	100	100	100	100	100	100	0	0	0
照明発熱比率	0	0	0	0	0	0	0	100	100	100	100	100	100	100	100	100	100	100	100	100	100	0	0	0
人体発熱比率	0	0	0	0	0	0	0	0	100	100	30	30	100	30	30	30	30	100	100	100	100	0	0	0
機器発熱比率	0	0	0	0	0	0	0	0	0	0	0	0	0	0	0	0	0	0	0	0	0	0	0	0

室使用パターン3

照明発熱比率スケジュール

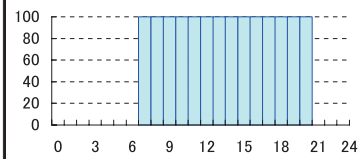

人体発熱比率スケジュール

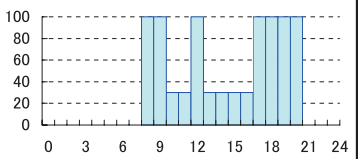

機器発熱比率スケジュール

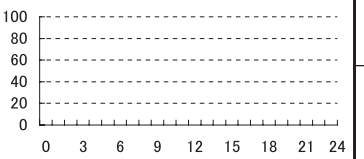

曜日等条件：日祝日、年末年始

	0	1	2	3	4	5	6	7	8	9	10	11	12	13	14	15	16	17	18	19	20	21	22	23
室同時使用率	0	0	0	0	0	0	0	100	100	100	100	100	100	100	100	100	100	100	100	100	100	0	0	0
照明発熱比率	0	0	0	0	0	0	0	100	100	100	100	100	100	100	100	100	100	100	100	100	100	0	0	0
人体発熱比率	0	0	0	0	0	0	0	0	100	100	30	30	100	30	30	30	30	100	100	100	100	0	0	0
機器発熱比率	0	0	0	0	0	0	0	0	0	0	0	0	0	0	0	0	0	0	0	0	0	0	0	0

基準値	空調【6地域】[MJ/m2・年]	照明 [MJ/m2・年]	換気 [MJ/m2・年]	給湯【6地域】[MJ/m2・年]	コンセント [MJ/m2・年]
	3645	598	0	48	0

室名の例	レストスペース、展示スペース、娯楽室、ゲームコーナー
備考	日中の使用を想定

室用途	建物用途	ホテル等	室名称	バー

共通		空調						空調以外の換気					照明						給湯
カレンダパターン		年間空調時間	照明発熱参照値		在室者数参照値	機器発熱参照値	新鮮外気導入量	年間換気時間	基準設定換気風量		基準設定換気回数		年間照明点灯時間	基準照明消費電力	基準設定照度		基準設定保守率		年間給湯日数
A		[h/年]	[W/㎡]		[人/㎡]	[W/㎡]	[m3/㎡・h]	[h/年]	[m3/m2h]		[回]		[h/年]	[W/㎡]	[lx]				[日]
室使用パターン別年間日数		2190	10.0		0.2	0.0	5.0	0	0.0		-		2190	6.0	150		0.7		365
		空調時刻（時間）				人体発熱参照値	待機電力参照値	作業強度指数	換気時刻（時間）			基準設定全圧損失[Pa]	照明点灯時刻（時間）			基準設定器具形式	基準設定光源		基準設定湯使用量
1	241	1 18 24	(6)		[W/㎡]	[W/㎡]	[-]	1	- -	(0)	0		1 18 24	(6)					
2	51	2 18 24	(6)		[W/㎡]	[W/㎡]	[-]	2	- -	(0)	基準設定換気方式		2 18 24	(6)					L/人日
3	73	3 18 24	(6)		23.8	-	3	3	- -	(0)	-		3 18 24	(6)	G		FHT32		3.8

室使用パターン1

曜日等条件：平日

照明発熱比率スケジュール

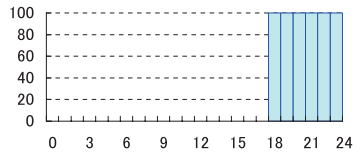

人体発熱比率スケジュール

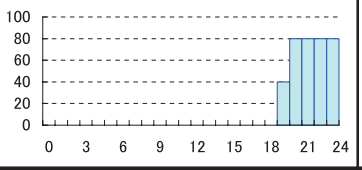

機器発熱比率スケジュール

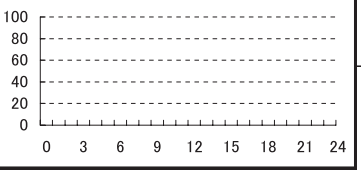

	0	1	2	3	4	5	6	7	8	9	10	11	12	13	14	15	16	17	18	19	20	21	22	23
室同時使用率	0	0	0	0	0	0	0	0	0	0	0	0	0	0	0	0	0	0	100	100	100	100	100	100
照明発熱比率	0	0	0	0	0	0	0	0	0	0	0	0	0	0	0	0	0	0	100	100	100	100	100	100
人体発熱比率	0	0	0	0	0	0	0	0	0	0	0	0	0	0	0	0	0	0	0	40	80	80	80	80
機器発熱比率	0	0	0	0	0	0	0	0	0	0	0	0	0	0	0	0	0	0	0	0	0	0	0	0

室使用パターン2

曜日等条件：土曜日

照明発熱比率スケジュール

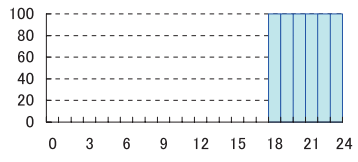

人体発熱比率スケジュール

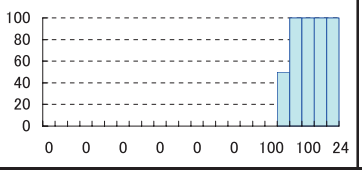

機器発熱比率スケジュール

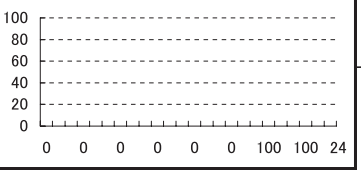

	0	1	2	3	4	5	6	7	8	9	10	11	12	13	14	15	16	17	18	19	20	21	22	23
室同時使用率	0	0	0	0	0	0	0	0	0	0	0	0	0	0	0	0	0	0	100	100	100	100	100	100
照明発熱比率	0	0	0	0	0	0	0	0	0	0	0	0	0	0	0	0	0	0	100	100	100	100	100	100
人体発熱比率	0	0	0	0	0	0	0	0	0	0	0	0	0	0	0	0	0	0	0	50	100	100	100	100
機器発熱比率	0	0	0	0	0	0	0	0	0	0	0	0	0	0	0	0	0	0	0	0	0	0	0	0

室使用パターン3

曜日等条件：日祝日、年末年始

照明発熱比率スケジュール

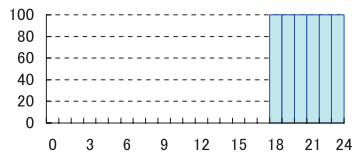

人体発熱比率スケジュール

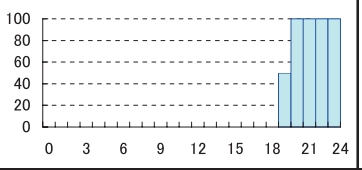

機器発熱比率スケジュール

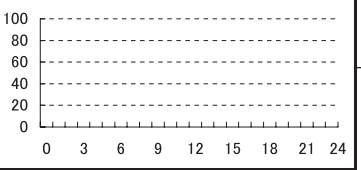

	0	1	2	3	4	5	6	7	8	9	10	11	12	13	14	15	16	17	18	19	20	21	22	23
室同時使用率	0	0	0	0	0	0	0	0	0	0	0	0	0	0	0	0	0	0	100	100	100	100	100	100
照明発熱比率	0	0	0	0	0	0	0	0	0	0	0	0	0	0	0	0	0	0	100	100	100	100	100	100
人体発熱比率	0	0	0	0	0	0	0	0	0	0	0	0	0	0	0	0	0	0	0	50	100	100	100	100
機器発熱比率	0	0	0	0	0	0	0	0	0	0	0	0	0	0	0	0	0	0	0	0	0	0	0	0

基準値	空調【6地域】[MJ/m2・年]	照明[MJ/m2・年]	換気[MJ/m2・年]	給湯【6地域】[MJ/m2・年]	コンセント[MJ/m2・年]
	1550	128	0	48	0

室名の例	バーラウンジ
備考	夜間のみの使用を想定

室用途	建物用途	ホテル等	室名称	店舗

共通		空調						空調以外の換気				照明					給湯
カレンダパターン		年間空調時間	照明発熱参照値	在室者数参照値	機器発熱参照値	新鮮外気導入量		年間換気時間	基準設定換気風量	基準設定換気回数		年間照明点灯時間	基準照明消費電力	基準設定照度	基準設定保守率		年間給湯日数
A		[h/年]	[W/㎡]	[人/㎡]	[W/㎡]	[m3/㎡・h]		[h/年]	[m3/m2h]	[回]		[h/年]	[W/㎡]	[lx]			[日]
室使用パターン別年間日数		3650	30.0	0.1	30.0	10.0		0	0.0	-		3650	17.9	500	0.69		365
		空調時刻（時間）				人体発熱参照値	待機電力参照値	作業強度指数	換気時刻（時間）			基準設定全圧損失[Pa]	照明点灯時刻（時間）			基準設定器具形式	基準設定光源	基準設定湯使用量
1	241	1 9 19 (10)				[W/㎡]	[W/㎡]	[-]	1 - - (0)			0	1 9 19 (10)					
2	51	2 9 19 (10)							2 - - (0)			基準設定換気方式	2 9 19 (10)					L/人日
3	73	3 9 19 (10)				11.9	-	3	3 - - (0)			-	3 9 19 (10)			H	MT70	3.8

室使用パターン1

曜日等条件：平日

照明発熱比率スケジュール

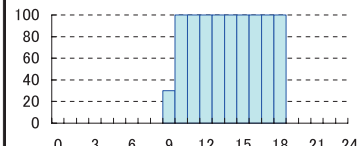

人体発熱比率スケジュール

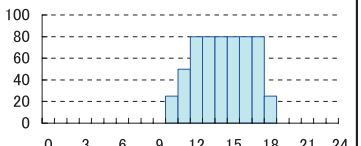

機器発熱比率スケジュール

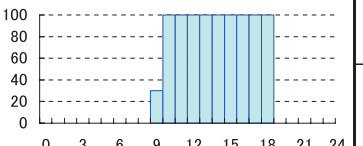

	0	1	2	3	4	5	6	7	8	9	10	11	12	13	14	15	16	17	18	19	20	21	22	23
室同時使用率	0	0	0	0	0	0	0	0	0	100	100	100	100	100	100	100	100	100	100	0	0	0	0	0
照明発熱比率	0	0	0	0	0	0	0	0	0	30	100	100	100	100	100	100	100	100	100	0	0	0	0	0
人体発熱比率	0	0	0	0	0	0	0	0	0	0	25	50	80	80	80	80	80	80	25	0	0	0	0	0
機器発熱比率	0	0	0	0	0	0	0	0	0	30	100	100	100	100	100	100	100	100	100	0	0	0	0	0

室使用パターン2

曜日等条件：土曜日

照明発熱比率スケジュール

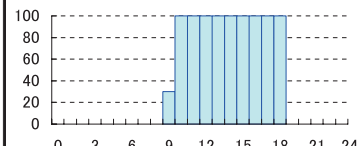

人体発熱比率スケジュール

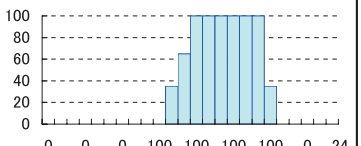

機器発熱比率スケジュール

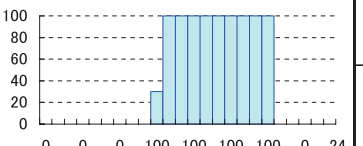

	0	1	2	3	4	5	6	7	8	9	10	11	12	13	14	15	16	17	18	19	20	21	22	23
室同時使用率	0	0	0	0	0	0	0	0	0	100	100	100	100	100	100	100	100	100	100	0	0	0	0	0
照明発熱比率	0	0	0	0	0	0	0	0	0	30	100	100	100	100	100	100	100	100	100	0	0	0	0	0
人体発熱比率	0	0	0	0	0	0	0	0	0	0	35	65	100	100	100	100	100	100	35	0	0	0	0	0
機器発熱比率	0	0	0	0	0	0	0	0	0	30	100	100	100	100	100	100	100	100	100	0	0	0	0	0

室使用パターン3

曜日等条件：日祝日、年末年始

照明発熱比率スケジュール

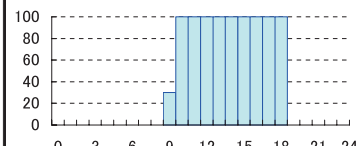

人体発熱比率スケジュール

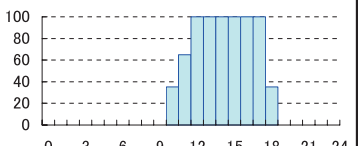

機器発熱比率スケジュール

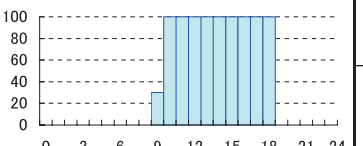

	0	1	2	3	4	5	6	7	8	9	10	11	12	13	14	15	16	17	18	19	20	21	22	23
室同時使用率	0	0	0	0	0	0	0	0	0	100	100	100	100	100	100	100	100	100	100	0	0	0	0	0
照明発熱比率	0	0	0	0	0	0	0	0	0	30	100	100	100	100	100	100	100	100	100	0	0	0	0	0
人体発熱比率	0	0	0	0	0	0	0	0	0	0	35	65	100	100	100	100	100	100	35	0	0	0	0	0
機器発熱比率	0	0	0	0	0	0	0	0	0	30	100	100	100	100	100	100	100	100	100	0	0	0	0	0

基準値	空調【6地域】[MJ/m2・年]	照明 [MJ/m2・年]	換気 [MJ/m2・年]	給湯【6地域】[MJ/m2・年]	コンセント [MJ/m2・年]
	2744	638	0	24	994

室名の例	専門店、物販店、食品販売店、雑貨店、土産物販店
備考	

室用途	建物用途	ホテル等	室名称	社員食堂

共通		空調						空調以外の換気					照明						給湯
カレンダパターン		年間空調時間	照明発熱参照値		在室者数参照値	機器発熱参照値	新鮮外気導入量	年間換気時間	基準設定換気風量		基準設定換気回数		年間照明点灯時間	基準照明消費電力	基準設定照度		基準設定保守率		年間給湯日数
A		[h/年]	[W/㎡]		[人/㎡]	[W/㎡]	[m3/㎡・h]	[h/年]	[m3/m2h]		[回]		[h/年]	[W/㎡]	[lx]				[日]
室使用パターン別年間日数		5475	20.0		0.5	0.0	12.5	0	0.0		-		5110	20.0	500		0.7		365
		空調時刻（時間）				人体発熱参照値	待機電力参照値	作業強度指数	換気時刻（時間）			基準設定全圧損失[Pa]	照明点灯時刻（時間）			基準設定器具形式	基準設定光源		基準設定湯使用量
1	241	1 6	21	(15)					1 -	-	(O)	0	1 7	21	(14)				
2	51	2 6	21	(15)	[W/㎡]	[W/㎡]	[-]		2 -	-	(O)	基準設定換気方式	2 7	21	(14)				L/㎡日
3	73	3 6	21	(15)	59.5	-	3		3 -	-	(O)	-	3 7	21	(14)		G	FHT32	48.0

室使用パターン1

照明発熱比率スケジュール

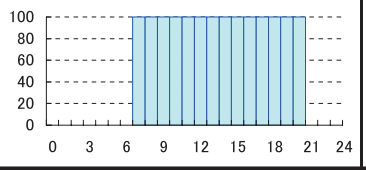

人体発熱比率スケジュール

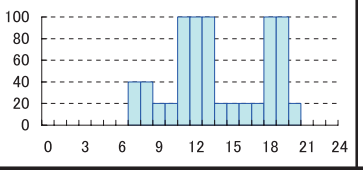

機器発熱比率スケジュール

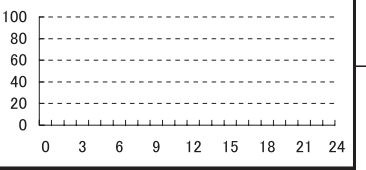

曜日等条件：平日

	0	1	2	3	4	5	6	7	8	9	10	11	12	13	14	15	16	17	18	19	20	21	22	23
室同時使用率	0	0	0	0	0	0	100	100	100	100	100	100	100	100	100	100	100	100	100	100	100	0	0	0
照明発熱比率	0	0	0	0	0	0	0	100	100	100	100	100	100	100	100	100	100	100	100	100	100	0	0	0
人体発熱比率	0	0	0	0	0	0	0	40	40	20	20	100	100	100	20	20	20	20	100	100	20	0	0	0
機器発熱比率	0	0	0	0	0	0	0	0	0	0	0	0	0	0	0	0	0	0	0	0	0	0	0	0

室使用パターン2

照明発熱比率スケジュール

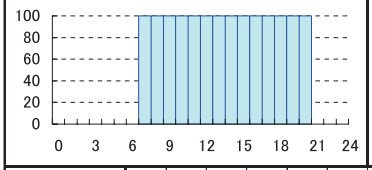

人体発熱比率スケジュール

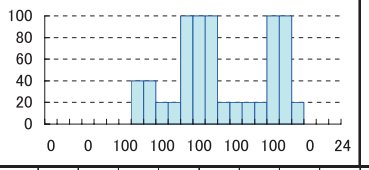

機器発熱比率スケジュール

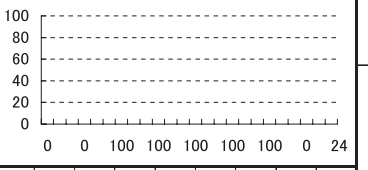

曜日等条件：土曜日

	0	1	2	3	4	5	6	7	8	9	10	11	12	13	14	15	16	17	18	19	20	21	22	23
室同時使用率	0	0	0	0	0	0	100	100	100	100	100	100	100	100	100	100	100	100	100	100	100	0	0	0
照明発熱比率	0	0	0	0	0	0	0	100	100	100	100	100	100	100	100	100	100	100	100	100	100	0	0	0
人体発熱比率	0	0	0	0	0	0	0	40	40	20	20	100	100	100	20	20	20	20	100	100	20	0	0	0
機器発熱比率	0	0	0	0	0	0	0	0	0	0	0	0	0	0	0	0	0	0	0	0	0	0	0	0

室使用パターン3

照明発熱比率スケジュール

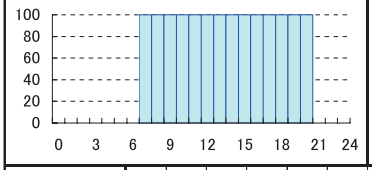

人体発熱比率スケジュール

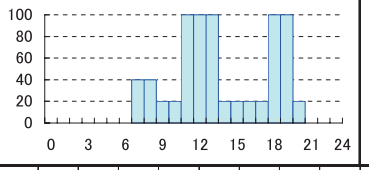

機器発熱比率スケジュール

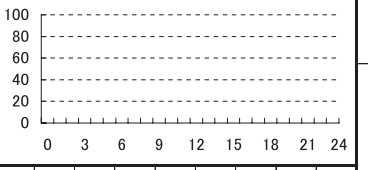

曜日等条件：日祝日、年末年始

	0	1	2	3	4	5	6	7	8	9	10	11	12	13	14	15	16	17	18	19	20	21	22	23
室同時使用率	0	0	0	0	0	0	100	100	100	100	100	100	100	100	100	100	100	100	100	100	100	0	0	0
照明発熱比率	0	0	0	0	0	0	0	100	100	100	100	100	100	100	100	100	100	100	100	100	100	0	0	0
人体発熱比率	0	0	0	0	0	0	0	40	40	20	20	100	100	100	20	20	20	20	100	100	20	0	0	0
機器発熱比率	0	0	0	0	0	0	0	0	0	0	0	0	0	0	0	0	0	0	0	0	0	0	0	0

基準値	空調【6地域】[MJ/m2・年]	照明[MJ/m2・年]	換気[MJ/m2・年]	給湯【6地域】[MJ/m2・年]	コンセント[MJ/m2・年]
	4308	997	0	3003	0

室名の例	従業員食堂、スタッフ食堂
備考	レストラン相当の湯使用量(48L/㎡日)を想定

室用途	建物用途	ホテル等	室名称	更衣室又は倉庫

共通		空調						空調以外の換気				照明				給湯
カレンダパターン		年間空調時間	照明発熱参照値	在室者数参照値	機器発熱参照値	新鮮外気導入量		年間換気時間	基準設定換気風量	基準設定換気回数		年間照明点灯時間	基準照明消費電力	基準設定照度	基準設定保守率	年間給湯日数
A		[h/年]	[W/㎡]	[人/㎡]	[W/㎡]	[m3/㎡・h]		[h/年]	[m3/m2h]	[回]		[h/年]	[W/㎡]	[lx]		[日]
室使用パターン別年間日数		8760	15.0	0.1	0.0	5.0		8760	13.5	5		8760	6.6	300	0.69	365
		空調時刻（時間）				人体発熱参照値	待機電力参照値	作業強度指数	換気時刻（時間）			基準設定全圧損失[Pa]	照明点灯時刻（時間）			基準設定器具形式	基準設定光源	基準設定湯使用量
1	241	1 0	24	(24)	[W/㎡]	[W/㎡]	[-]	1 0	24	(24)	300	1 0	24	(24)				
2	51	2 0	24	(24)				2 0	24	(24)	基準設定換気方式	2 0	24	(24)				L/人日
3	73	3 0	24	(24)	11.9	-	3	3 0	24	(24)	第三種	3 0	24	(24)	A	FHF32		62.0

室使用パターン1

照明発熱比率スケジュール

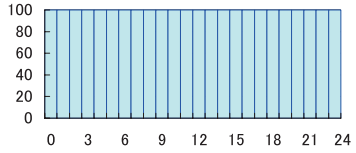

人体発熱比率スケジュール

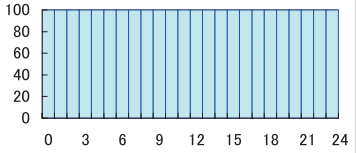

機器発熱比率スケジュール

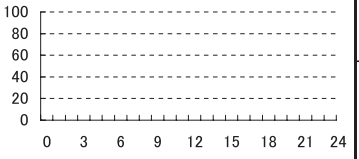

曜日等条件：平日

	0	1	2	3	4	5	6	7	8	9	10	11	12	13	14	15	16	17	18	19	20	21	22	23
室同時使用率	100	100	100	100	100	100	100	100	100	100	100	100	100	100	100	100	100	100	100	100	100	100	100	100
照明発熱比率	100	100	100	100	100	100	100	100	100	100	100	100	100	100	100	100	100	100	100	100	100	100	100	100
人体発熱比率	100	100	100	100	100	100	100	100	100	100	100	100	100	100	100	100	100	100	100	100	100	100	100	100
機器発熱比率	0	0	0	0	0	0	0	0	0	0	0	0	0	0	0	0	0	0	0	0	0	0	0	0

室使用パターン2

照明発熱比率スケジュール

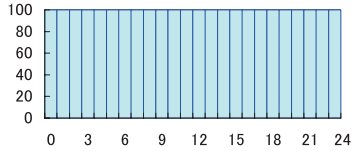

人体発熱比率スケジュール

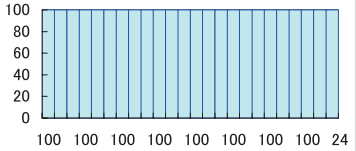

機器発熱比率スケジュール

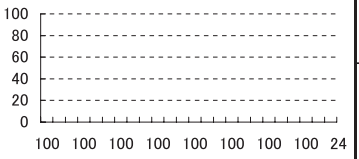

曜日等条件：土曜日

	0	1	2	3	4	5	6	7	8	9	10	11	12	13	14	15	16	17	18	19	20	21	22	23
室同時使用率	100	100	100	100	100	100	100	100	100	100	100	100	100	100	100	100	100	100	100	100	100	100	100	100
照明発熱比率	100	100	100	100	100	100	100	100	100	100	100	100	100	100	100	100	100	100	100	100	100	100	100	100
人体発熱比率	100	100	100	100	100	100	100	100	100	100	100	100	100	100	100	100	100	100	100	100	100	100	100	100
機器発熱比率	0	0	0	0	0	0	0	0	0	0	0	0	0	0	0	0	0	0	0	0	0	0	0	0

室使用パターン3

照明発熱比率スケジュール

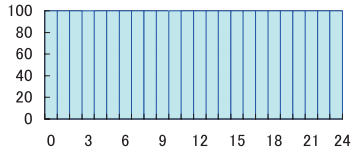

人体発熱比率スケジュール

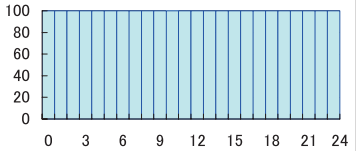

機器発熱比率スケジュール

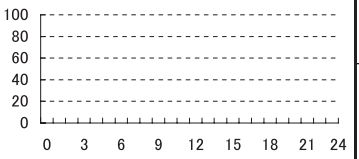

曜日等条件：日祝日、年末年始

	0	1	2	3	4	5	6	7	8	9	10	11	12	13	14	15	16	17	18	19	20	21	22	23
室同時使用率	100	100	100	100	100	100	100	100	100	100	100	100	100	100	100	100	100	100	100	100	100	100	100	100
照明発熱比率	100	100	100	100	100	100	100	100	100	100	100	100	100	100	100	100	100	100	100	100	100	100	100	100
人体発熱比率	100	100	100	100	100	100	100	100	100	100	100	100	100	100	100	100	100	100	100	100	100	100	100	100
機器発熱比率	0	0	0	0	0	0	0	0	0	0	0	0	0	0	0	0	0	0	0	0	0	0	0	0

基準値	空調【6地域】[MJ/m2・年]	照明 [MJ/m2・年]	換気 [MJ/m2・年]	給湯【6地域】[MJ/m2・年]	コンセント [MJ/m2・年]
	3726	564	385	388	0

室名の例	更衣室、ロッカー室、清掃員倉庫、管理倉庫、倉庫、脱衣室
備考	365日24時間使用。換気回数5回（第三種換気）を想定。入浴・シャワーによる湯の利用(62L/人日)を想定。

室用途	建物用途	ホテル等	室名称	日中のみ利用されるフロント

共通		空調						空調以外の換気					照明						給湯
カレンダパターン		年間空調時間	照明発熱参照値		在室者数参照値	機器発熱参照値	新鮮外気導入量	年間換気時間	基準設定換気風量		基準設定換気回数		年間照明点灯時間	基準照明消費電力	基準設定照度		基準設定保守率		年間給湯日数
A		[h/年]	[W/㎡]		[人/㎡]	[W/㎡]	[m3/㎡・h]	[h/年]	[m3/m2h]		[回]		[h/年]	[W/㎡]	[lx]				[日]
室使用パターン別年間日数		4745	35.0		0.2	0.0	7.5	0	0.0		-		4745	20.0	500		0.7		0
		空調時刻（時間）				人体発熱参照値	待機電力参照値	作業強度指数	換気時刻（時間）			基準設定全圧損失[Pa]	照明点灯時刻（時間）				基準設定器具形式	基準設定光源	基準設定湯使用量
1	241	1 8	21	(13)					1 -	-	(O)	0	1 8	21	(13)				
2	51	2 8	21	(13)	[W/㎡]	[W/㎡]	[-]		2 -	-	(O)	基準設定換気方式	2 8	21	(13)				-
3	73	3 8	21	(13)	23.8	-	3		3 -	-	(O)	-	3 8	21	(13)		G	FHT32	0.0

室使用パターン1

照明発熱比率スケジュール

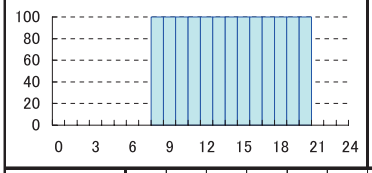

人体発熱比率スケジュール

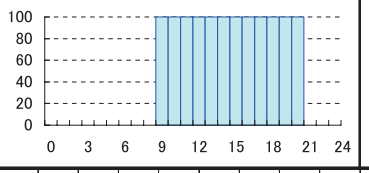

機器発熱比率スケジュール

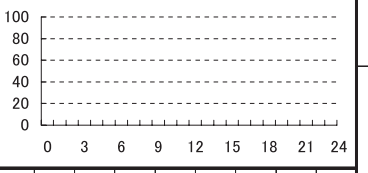

曜日等条件：平日

	0	1	2	3	4	5	6	7	8	9	10	11	12	13	14	15	16	17	18	19	20	21	22	23
室同時使用率	0	0	0	0	0	0	0	0	100	100	100	100	100	100	100	100	100	100	100	100	100	0	0	0
照明発熱比率	0	0	0	0	0	0	0	0	100	100	100	100	100	100	100	100	100	100	100	100	100	0	0	0
人体発熱比率	0	0	0	0	0	0	0	0	0	100	100	100	100	100	100	100	100	100	100	100	100	0	0	0
機器発熱比率	0	0	0	0	0	0	0	0	0	0	0	0	0	0	0	0	0	0	0	0	0	0	0	0

室使用パターン2

照明発熱比率スケジュール

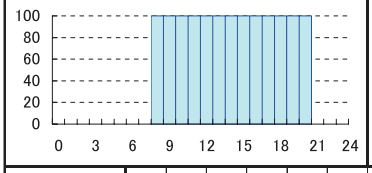

人体発熱比率スケジュール

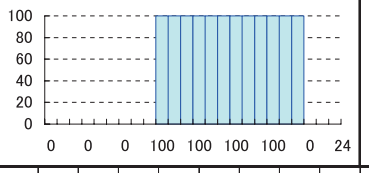

機器発熱比率スケジュール

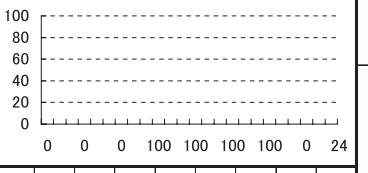

曜日等条件：土曜日

	0	1	2	3	4	5	6	7	8	9	10	11	12	13	14	15	16	17	18	19	20	21	22	23
室同時使用率	0	0	0	0	0	0	0	0	100	100	100	100	100	100	100	100	100	100	100	100	100	0	0	0
照明発熱比率	0	0	0	0	0	0	0	0	100	100	100	100	100	100	100	100	100	100	100	100	100	0	0	0
人体発熱比率	0	0	0	0	0	0	0	0	0	100	100	100	100	100	100	100	100	100	100	100	100	0	0	0
機器発熱比率	0	0	0	0	0	0	0	0	0	0	0	0	0	0	0	0	0	0	0	0	0	0	0	0

室使用パターン3

照明発熱比率スケジュール

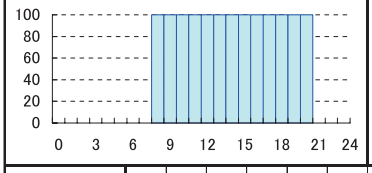

人体発熱比率スケジュール

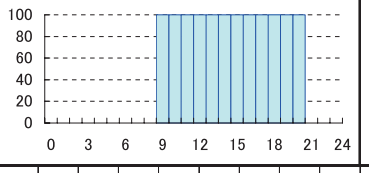

機器発熱比率スケジュール

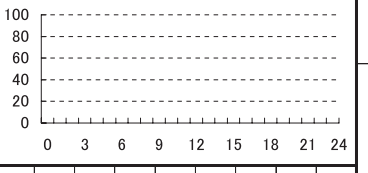

曜日等条件：日祝日、年末年始

	0	1	2	3	4	5	6	7	8	9	10	11	12	13	14	15	16	17	18	19	20	21	22	23
室同時使用率	0	0	0	0	0	0	0	0	100	100	100	100	100	100	100	100	100	100	100	100	100	0	0	0
照明発熱比率	0	0	0	0	0	0	0	0	100	100	100	100	100	100	100	100	100	100	100	100	100	0	0	0
人体発熱比率	0	0	0	0	0	0	0	0	0	100	100	100	100	100	100	100	100	100	100	100	100	0	0	0
機器発熱比率	0	0	0	0	0	0	0	0	0	0	0	0	0	0	0	0	0	0	0	0	0	0	0	0

基準値	空調【6地域】	照明	換気	給湯【6地域】	コンセント
	[MJ/m2・年]	[MJ/m2・年]	[MJ/m2・年]	[MJ/m2・年]	[MJ/m2・年]
	4144	926	0	0	0

室名の例	宴会場受付、宴会場クロークカウンター
備考	日中のみの使用を想定。

室用途	建物用途	ホテル等	室名称	日中のみ利用される事務室

共通		空調						空調以外の換気				照明					給湯
カレンダパターン		年間空調時間	照明発熱参照値	在室者数参照値	機器発熱参照値	新鮮外気導入量		年間換気時間	基準設定換気風量	基準設定換気回数		年間照明点灯時間	基準照明消費電力	基準設定照度	基準設定保守率		年間給湯日数
A		[h/年]	[W/㎡]	[人/㎡]	[W/㎡]	[m3/㎡・h]		[h/年]	[m3/m2h]	[回]		[h/年]	[W/㎡]	[lx]			[日]
室使用パターン別年間日数		5475	20.0	0.2	10.0	5.0		0	0.0	-		5475	16.3	750	0.69		365
		空調時刻（時間）				人体発熱参照値	待機電力参照値	作業強度指数	換気時刻（時間）			基準設定全圧損失[Pa]	照明点灯時刻（時間）			基準設定器具形式	基準設定光源	基準設定湯使用量
1	241	1 7 22 (15)				[W/㎡]	[W/㎡]	[-]	1 - - (0)			0	1 7 22 (15)					
2	51	2 7 22 (15)							2 - - (0)			基準設定換気方式	2 7 22 (15)					L/人日
3	73	3 7 22 (15)				23.8	-	3	3 - - (0)			-	3 7 22 (15)			C	FHF32	3.8

室使用パターン1

照明発熱比率スケジュール

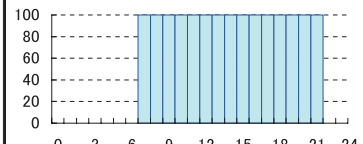

人体発熱比率スケジュール

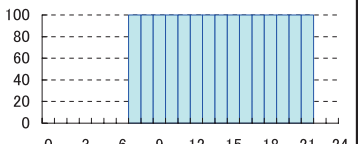

機器発熱比率スケジュール

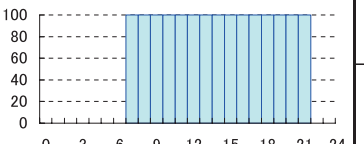

曜日等条件：平日

	0	1	2	3	4	5	6	7	8	9	10	11	12	13	14	15	16	17	18	19	20	21	22	23
室同時使用率	0	0	0	0	0	0	0	100	100	100	100	100	100	100	100	100	100	100	100	100	100	100	0	0
照明発熱比率	0	0	0	0	0	0	0	100	100	100	100	100	100	100	100	100	100	100	100	100	100	100	0	0
人体発熱比率	0	0	0	0	0	0	0	100	100	100	100	100	100	100	100	100	100	100	100	100	100	100	0	0
機器発熱比率	0	0	0	0	0	0	0	100	100	100	100	100	100	100	100	100	100	100	100	100	100	100	0	0

室使用パターン2

照明発熱比率スケジュール

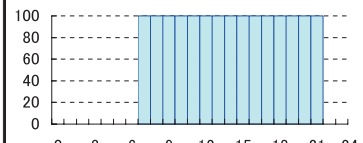

人体発熱比率スケジュール

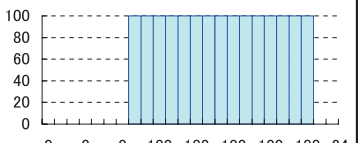

機器発熱比率スケジュール

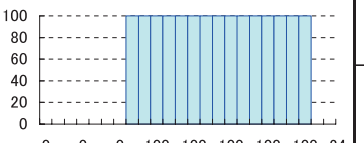

曜日等条件：土曜日

	0	1	2	3	4	5	6	7	8	9	10	11	12	13	14	15	16	17	18	19	20	21	22	23
室同時使用率	0	0	0	0	0	0	0	100	100	100	100	100	100	100	100	100	100	100	100	100	100	100	0	0
照明発熱比率	0	0	0	0	0	0	0	100	100	100	100	100	100	100	100	100	100	100	100	100	100	100	0	0
人体発熱比率	0	0	0	0	0	0	0	100	100	100	100	100	100	100	100	100	100	100	100	100	100	100	0	0
機器発熱比率	0	0	0	0	0	0	0	100	100	100	100	100	100	100	100	100	100	100	100	100	100	100	0	0

室使用パターン3

照明発熱比率スケジュール

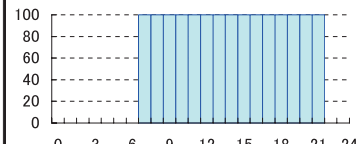

人体発熱比率スケジュール

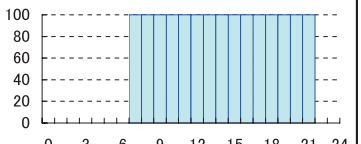

機器発熱比率スケジュール

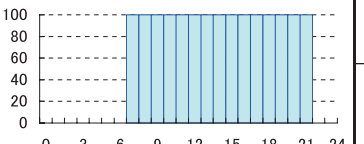

曜日等条件：日祝日、年末年始

	0	1	2	3	4	5	6	7	8	9	10	11	12	13	14	15	16	17	18	19	20	21	22	23
室同時使用率	0	0	0	0	0	0	0	100	100	100	100	100	100	100	100	100	100	100	100	100	100	100	0	0
照明発熱比率	0	0	0	0	0	0	0	100	100	100	100	100	100	100	100	100	100	100	100	100	100	100	0	0
人体発熱比率	0	0	0	0	0	0	0	100	100	100	100	100	100	100	100	100	100	100	100	100	100	100	0	0
機器発熱比率	0	0	0	0	0	0	0	100	100	100	100	100	100	100	100	100	100	100	100	100	100	100	0	0

基準値	空調【6地域】	照明	換気	給湯【6地域】	コンセント
	[MJ/m2・年]	[MJ/m2・年]	[MJ/m2・年]	[MJ/m2・年]	[MJ/m2・年]
	1626	871	0	48	534

室名の例	宴会場部事務室、清掃員休憩室
備考	日中のみの使用を想定。

室用途	建物用途	ホテル等	室名称	日中のみ利用される廊下

共通		空調						空調以外の換気					照明						給湯
カレンダパターン		年間空調時間	照明発熱参照値		在室者数参照値	機器発熱参照値	新鮮外気導入量	年間換気時間	基準設定換気風量		基準設定換気回数		年間照明点灯時間	基準照明消費電力	基準設定照度		基準設定保守率		年間給湯日数
A		[h/年]	[W/㎡]		[人/㎡]	[W/㎡]	[m3/㎡・h]	[h/年]	[m3/m2h]		[回]		[h/年]	[W/㎡]	[lx]				[日]
室使用パターン別年間日数		4745	10.0		0.1	0.0	5.0	0	0.0		-		4745	6.0	150		0.7		0
		空調時刻（時間）				人体発熱参照値	待機電力参照値	作業強度指数	換気時刻（時間）			基準設定全圧損失[Pa]	照明点灯時刻（時間）			基準設定器具形式	基準設定光源		基準設定湯使用量
1	241	1 8 21	(13)						1 - -	(O)	0		1 8 21	(13)					
2	51	2 8 21	(13)		[W/㎡]	[W/㎡]	[-]		2 - -	(O)	基準設定換気方式		2 8 21	(13)					-
3	73	3 8 21	(13)		11.9	-	3		3 - -	(O)	-		3 8 21	(13)	G		FHT32		0.0

室使用パターン1

照明発熱比率スケジュール

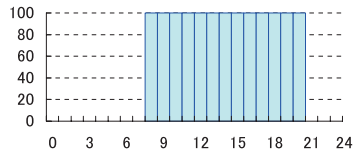

人体発熱比率スケジュール

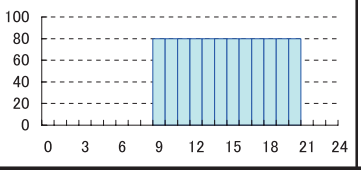

機器発熱比率スケジュール

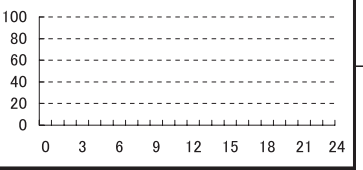

曜日等条件：平日

	0	1	2	3	4	5	6	7	8	9	10	11	12	13	14	15	16	17	18	19	20	21	22	23
室同時使用率	0	0	0	0	0	0	0	0	100	100	100	100	100	100	100	100	100	100	100	100	100	0	0	0
照明発熱比率	0	0	0	0	0	0	0	0	100	100	100	100	100	100	100	100	100	100	100	100	100	0	0	0
人体発熱比率	0	0	0	0	0	0	0	0	0	80	80	80	80	80	80	80	80	80	80	80	80	0	0	0
機器発熱比率	0	0	0	0	0	0	0	0	0	0	0	0	0	0	0	0	0	0	0	0	0	0	0	0

室使用パターン2

照明発熱比率スケジュール

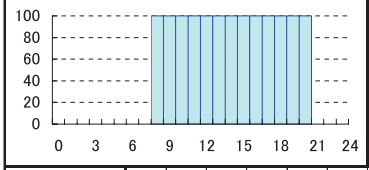

人体発熱比率スケジュール

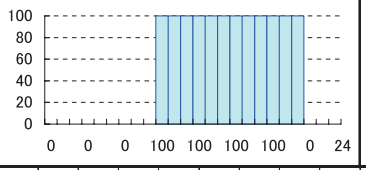

機器発熱比率スケジュール

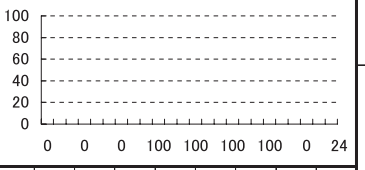

曜日等条件：土曜日

	0	1	2	3	4	5	6	7	8	9	10	11	12	13	14	15	16	17	18	19	20	21	22	23
室同時使用率	0	0	0	0	0	0	0	0	100	100	100	100	100	100	100	100	100	100	100	100	100	0	0	0
照明発熱比率	0	0	0	0	0	0	0	0	100	100	100	100	100	100	100	100	100	100	100	100	100	0	0	0
人体発熱比率	0	0	0	0	0	0	0	0	0	100	100	100	100	100	100	100	100	100	100	100	100	0	0	0
機器発熱比率	0	0	0	0	0	0	0	0	0	0	0	0	0	0	0	0	0	0	0	0	0	0	0	0

室使用パターン3

照明発熱比率スケジュール

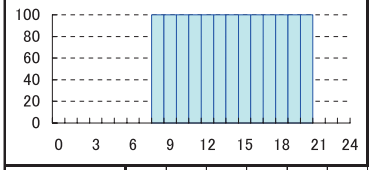

人体発熱比率スケジュール

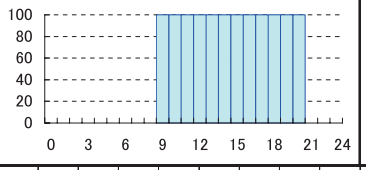

機器発熱比率スケジュール

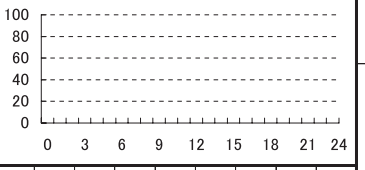

曜日等条件：日祝日、年末年始

	0	1	2	3	4	5	6	7	8	9	10	11	12	13	14	15	16	17	18	19	20	21	22	23
室同時使用率	0	0	0	0	0	0	0	0	100	100	100	100	100	100	100	100	100	100	100	100	100	0	0	0
照明発熱比率	0	0	0	0	0	0	0	0	100	100	100	100	100	100	100	100	100	100	100	100	100	0	0	0
人体発熱比率	0	0	0	0	0	0	0	0	0	100	100	100	100	100	100	100	100	100	100	100	100	0	0	0
機器発熱比率	0	0	0	0	0	0	0	0	0	0	0	0	0	0	0	0	0	0	0	0	0	0	0	0

基準値	空調【6地域】[MJ/m2・年]	照明[MJ/m2・年]	換気[MJ/m2・年]	給湯【6地域】[MJ/m2・年]	コンセント[MJ/m2・年]
	1615	278	0	0	0

室名の例	宴会場部廊下、通路、階段、自動販売機コーナー
備考	日中のみの使用を想定。

室用途	建物用途	ホテル等	室名称	日中のみ利用されるロビー

共通		空調							空調以外の換気					照明						給湯
カレンダパターン		年間空調時間		照明発熱参照値	在室者数参照値	機器発熱参照値	新鮮外気導入量		年間換気時間		基準設定換気風量	基準設定換気回数		年間照明点灯時間		基準照明消費電力	基準設定照度	基準設定保守率		年間給湯日数
A		[h/年]		[W/㎡]	[人/㎡]	[W/㎡]	[m3/㎡・h]		[h/年]		[m3/m2h]	[回]		[h/年]		[W/㎡]	[lx]			[日]
室使用パターン別年間日数		4745		35.0	0.2	0.0	7.5		0		0.0	-		4745		12.0	300	0.7		365
		空調時刻（時間）			人体発熱参照値	待機電力参照値	作業強度指数		換気時刻（時間）			基準設定全圧損失[Pa]		照明点灯時刻（時間）			基準設定器具形式	基準設定光源		基準設定湯使用量
1	241	1	8	21 (13)					1	-	- (0)	0		1	8	21 (13)				
2	51	2	8	21 (13)	[W/㎡]	[W/㎡]	[-]		2	-	- (0)	基準設定換気方式		2	8	21 (13)				L/人日
3	73	3	8	21 (13)	23.8	-	3		3	-	- (0)	-		3	8	21 (13)	G	FHT32		3.8

室使用パターン1

照明発熱比率スケジュール

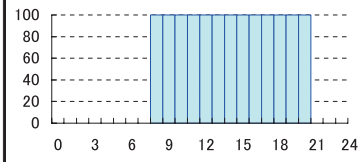

人体発熱比率スケジュール

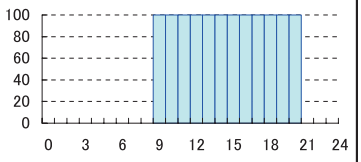

機器発熱比率スケジュール

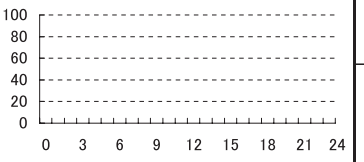

曜日等条件：平日

	0	1	2	3	4	5	6	7	8	9	10	11	12	13	14	15	16	17	18	19	20	21	22	23
室同時使用率	0	0	0	0	0	0	0	0	100	100	100	100	100	100	100	100	100	100	100	100	100	0	0	0
照明発熱比率	0	0	0	0	0	0	0	0	100	100	100	100	100	100	100	100	100	100	100	100	100	0	0	0
人体発熱比率	0	0	0	0	0	0	0	0	0	100	100	100	100	100	100	100	100	100	100	100	100	0	0	0
機器発熱比率	0	0	0	0	0	0	0	0	0	0	0	0	0	0	0	0	0	0	0	0	0	0	0	0

室使用パターン2

照明発熱比率スケジュール

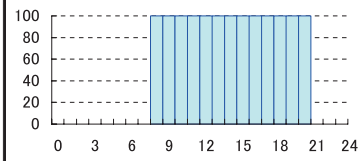

人体発熱比率スケジュール

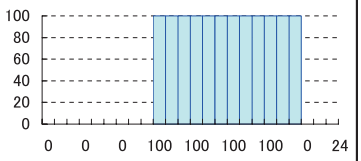

機器発熱比率スケジュール

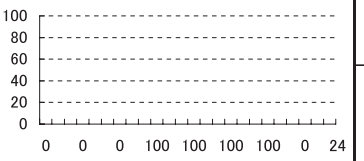

曜日等条件：土曜日

	0	1	2	3	4	5	6	7	8	9	10	11	12	13	14	15	16	17	18	19	20	21	22	23
室同時使用率	0	0	0	0	0	0	0	0	100	100	100	100	100	100	100	100	100	100	100	100	100	0	0	0
照明発熱比率	0	0	0	0	0	0	0	0	100	100	100	100	100	100	100	100	100	100	100	100	100	0	0	0
人体発熱比率	0	0	0	0	0	0	0	0	0	100	100	100	100	100	100	100	100	100	100	100	100	0	0	0
機器発熱比率	0	0	0	0	0	0	0	0	0	0	0	0	0	0	0	0	0	0	0	0	0	0	0	0

室使用パターン3

照明発熱比率スケジュール

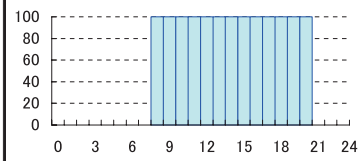

人体発熱比率スケジュール

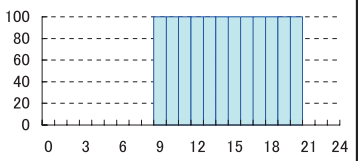

機器発熱比率スケジュール

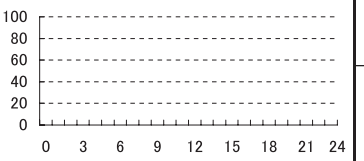

曜日等条件：日祝日、年末年始

	0	1	2	3	4	5	6	7	8	9	10	11	12	13	14	15	16	17	18	19	20	21	22	23
室同時使用率	0	0	0	0	0	0	0	0	100	100	100	100	100	100	100	100	100	100	100	100	100	0	0	0
照明発熱比率	0	0	0	0	0	0	0	0	100	100	100	100	100	100	100	100	100	100	100	100	100	0	0	0
人体発熱比率	0	0	0	0	0	0	0	0	0	100	100	100	100	100	100	100	100	100	100	100	100	0	0	0
機器発熱比率	0	0	0	0	0	0	0	0	0	0	0	0	0	0	0	0	0	0	0	0	0	0	0	0

基準値	空調【6地域】	照明	換気	給湯【6地域】	コンセント
	[MJ/m2・年]	[MJ/m2・年]	[MJ/m2・年]	[MJ/m2・年]	[MJ/m2・年]
	4144	556	0	48	0

室名の例	宴会場部ロビー、宴会場エントランス
備考	日中のみの使用を想定。

室用途	建物用途	ホテル等	室名称	日中のみ利用される共用部の便所

共通		空調						空調以外の換気					照明					給湯
カレンダパターン		年間空調時間	照明発熱参照値	在室者数参照値	機器発熱参照値	新鮮外気導入量		年間換気時間	基準設定換気風量	基準設定換気回数			年間照明点灯時間	基準照明消費電力	基準設定照度	基準設定保守率		年間給湯日数
A		[h/年]	[W/㎡]	[人/㎡]	[W/㎡]	[m3/㎡・h]		[h/年]	[m3/m2h]	[回]			[h/年]	[W/㎡]	[lx]			[日]
室使用パターン別年間日数		4745	35.0	0.2	0.0	7.5		4745	40.5	15			4745	12.0	300	0.7		0
		空調時刻（時間）				人体発熱参照値	待機電力参照値	作業強度指数	換気時刻（時間）			基準設定全圧損失[Pa]	照明点灯時刻（時間）			基準設定器具形式	基準設定光源	基準設定湯使用量
1	241	1 8 21 (13)				23.8	-	3	3 8 21 (13)			300	3 8 21 (13)			G	FHT32	0.0
2	51	2 8 21 (13)				[W/㎡]	[W/㎡]	[-]	2 8 21 (13)			基準設定換気方式	2 8 21 (13)					-
3	73	3 8 21 (13)							3 8 21 (13)			第三種	3 8 21 (13)					

室使用パターン1

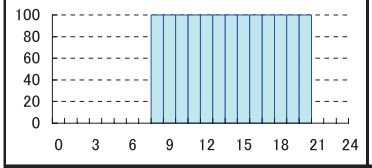

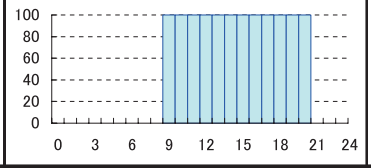

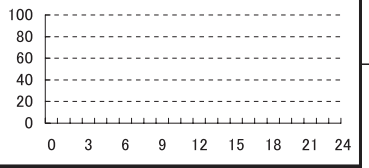

曜日等条件：平日

	0	1	2	3	4	5	6	7	8	9	10	11	12	13	14	15	16	17	18	19	20	21	22	23
室同時使用率	0	0	0	0	0	0	0	0	100	100	100	100	100	100	100	100	100	100	100	100	100	0	0	0
照明発熱比率	0	0	0	0	0	0	0	0	100	100	100	100	100	100	100	100	100	100	100	100	100	0	0	0
人体発熱比率	0	0	0	0	0	0	0	0	0	100	100	100	100	100	100	100	100	100	100	100	100	0	0	0
機器発熱比率	0	0	0	0	0	0	0	0	0	0	0	0	0	0	0	0	0	0	0	0	0	0	0	0

室使用パターン2

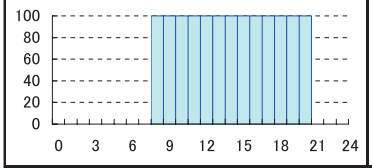

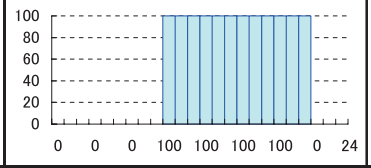

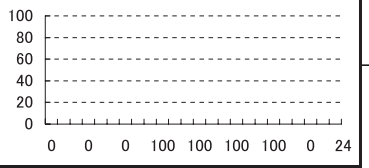

曜日等条件：土曜日

	0	1	2	3	4	5	6	7	8	9	10	11	12	13	14	15	16	17	18	19	20	21	22	23
室同時使用率	0	0	0	0	0	0	0	0	100	100	100	100	100	100	100	100	100	100	100	100	100	0	0	0
照明発熱比率	0	0	0	0	0	0	0	0	100	100	100	100	100	100	100	100	100	100	100	100	100	0	0	0
人体発熱比率	0	0	0	0	0	0	0	0	0	100	100	100	100	100	100	100	100	100	100	100	100	0	0	0
機器発熱比率	0	0	0	0	0	0	0	0	0	0	0	0	0	0	0	0	0	0	0	0	0	0	0	0

室使用パターン3

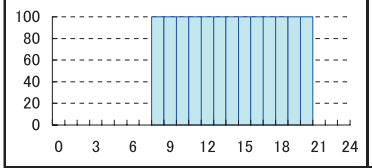

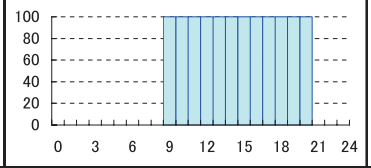

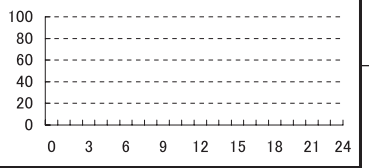

曜日等条件：日祝日、年末年始

	0	1	2	3	4	5	6	7	8	9	10	11	12	13	14	15	16	17	18	19	20	21	22	23
室同時使用率	0	0	0	0	0	0	0	0	100	100	100	100	100	100	100	100	100	100	100	100	100	0	0	0
照明発熱比率	0	0	0	0	0	0	0	0	100	100	100	100	100	100	100	100	100	100	100	100	100	0	0	0
人体発熱比率	0	0	0	0	0	0	0	0	0	100	100	100	100	100	100	100	100	100	100	100	100	0	0	0
機器発熱比率	0	0	0	0	0	0	0	0	0	0	0	0	0	0	0	0	0	0	0	0	0	0	0	0

基準値	空調【6地域】[MJ/m2・年]	照明[MJ/m2・年]	換気[MJ/m2・年]	給湯【6地域】[MJ/m2・年]	コンセント[MJ/m2・年]
	4144	556	625	0	0

室名の例	宴会場部トイレ、多目的トイレ、洗面所、化粧室
備考	日中のみの使用を想定。

室用途	建物用途	ホテル等	室名称	日中のみ利用される喫煙室

共通		空調							空調以外の換気					照明							給湯
カレンダパターン		年間空調時間	照明発熱参照値	在室者数参照値	機器発熱参照値	新鮮外気導入量			年間換気時間	基準設定換気風量	基準設定換気回数			年間照明点灯時間	基準照明消費電力	基準設定照度	基準設定保守率				年間給湯日数
A		[h/年]	[W/㎡]	[人/㎡]	[W/㎡]	[m3/㎡・h]			[h/年]	[m3/m2h]	[回]			[h/年]	[W/㎡]	[lx]					[日]
室使用パターン別年間日数		4745	35.0	0.2	0.0	7.5			4745	81.0	30			4745	6.6	300	0.69				0
		空調時刻（時間）				人体発熱参照値	待機電力参照値	作業強度指数	換気時刻（時間）				基準設定全圧損失[Pa]	照明点灯時刻（時間）				基準設定器具形式	基準設定光源		基準設定湯使用量
1	241	1	8	21	(13)				1	8	21	(13)	300	1	8	21	(13)				
2	51	2	8	21	(13)	[W/㎡]	[W/㎡]	[-]	2	8	21	(13)	基準設定換気方式	2	8	21	(13)				-
3	73	3	8	21	(13)	23.8	-	3	3	8	21	(13)	第三種	3	8	21	(13)	A	FHF32		0.0

室使用パターン1

照明発熱比率スケジュール

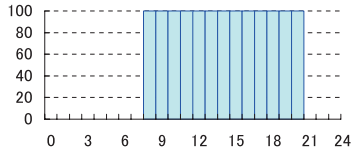

人体発熱比率スケジュール

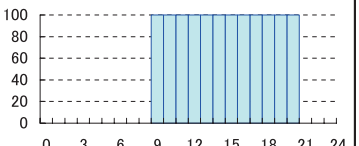

機器発熱比率スケジュール

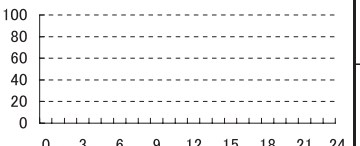

曜日等条件：平日

	0	1	2	3	4	5	6	7	8	9	10	11	12	13	14	15	16	17	18	19	20	21	22	23
室同時使用率	0	0	0	0	0	0	0	0	100	100	100	100	100	100	100	100	100	100	100	100	100	0	0	0
照明発熱比率	0	0	0	0	0	0	0	0	100	100	100	100	100	100	100	100	100	100	100	100	100	0	0	0
人体発熱比率	0	0	0	0	0	0	0	0	0	100	100	100	100	100	100	100	100	100	100	100	100	0	0	0
機器発熱比率	0	0	0	0	0	0	0	0	0	0	0	0	0	0	0	0	0	0	0	0	0	0	0	0

室使用パターン2

照明発熱比率スケジュール

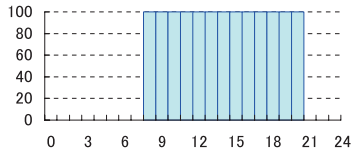

人体発熱比率スケジュール

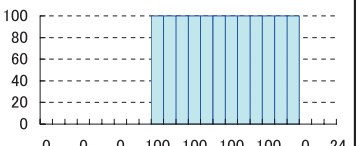

機器発熱比率スケジュール



曜日等条件：土曜日

	0	1	2	3	4	5	6	7	8	9	10	11	12	13	14	15	16	17	18	19	20	21	22	23
室同時使用率	0	0	0	0	0	0	0	0	100	100	100	100	100	100	100	100	100	100	100	100	100	0	0	0
照明発熱比率	0	0	0	0	0	0	0	0	100	100	100	100	100	100	100	100	100	100	100	100	100	0	0	0
人体発熱比率	0	0	0	0	0	0	0	0	0	100	100	100	100	100	100	100	100	100	100	100	100	0	0	0
機器発熱比率	0	0	0	0	0	0	0	0	0	0	0	0	0	0	0	0	0	0	0	0	0	0	0	0

室使用パターン3

照明発熱比率スケジュール

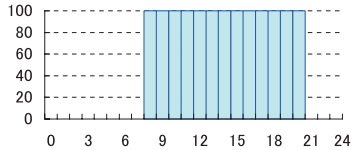

人体発熱比率スケジュール

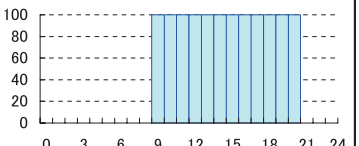

機器発熱比率スケジュール

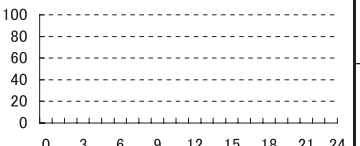

曜日等条件：日祝日、年末年始

	0	1	2	3	4	5	6	7	8	9	10	11	12	13	14	15	16	17	18	19	20	21	22	23
室同時使用率	0	0	0	0	0	0	0	0	100	100	100	100	100	100	100	100	100	100	100	100	100	0	0	0
照明発熱比率	0	0	0	0	0	0	0	0	100	100	100	100	100	100	100	100	100	100	100	100	100	0	0	0
人体発熱比率	0	0	0	0	0	0	0	0	0	100	100	100	100	100	100	100	100	100	100	100	100	0	0	0
機器発熱比率	0	0	0	0	0	0	0	0	0	0	0	0	0	0	0	0	0	0	0	0	0	0	0	0

基準値	空調【6地域】[MJ/m2・年]	照明[MJ/m2・年]	換気[MJ/m2・年]	給湯【6地域】[MJ/m2・年]	コンセント[MJ/m2・年]
	4144	306	1250	0	0

室名の例	宴会場部喫煙コーナー
備考	日中のみの使用を想定。

室用途	建物用途	ホテル等	室名称	厨房

共通		空調					空調以外の換気			照明				給湯
カレンダパターン	年間空調時間	照明発熱参照値	在室者数参照値	機器発熱参照値	新鮮外気導入量	年間換気時間	基準設定換気風量	基準設定換気回数	年間照明点灯時間	基準照明消費電力	基準設定照度	基準設定保守率	年間給湯日数
A	[h/年]	[W/㎡]	[人/㎡]	[W/㎡]	[m3/㎡・h]	[h/年]	[m3/m2h]	[回]	[h/年]	[W/㎡]	[lx]		[日]
室使用パターン別年間日数	0	0.0	0.0	0.0	0.0	3200	135.0	50	3200	16.5	750	0.69	0
	空調時刻（時間）			人体発熱参照値	待機電力参照値	作業強度指数	換気時刻（時間）		基準設定全圧損失[Pa]	照明点灯時刻（時間）			基準設定器具形式	基準設定光源	基準設定湯使用量
1 241	1 – – (0)						1 – – (0)	600		1 – – (0)				
2 51	2 – – (0)	[W/㎡]	[W/㎡]	[–]		2 – – (0)	基準設定換気方式		2 – – (0)				–	
3 73	3 – – (0)	–	–	–		3 – – (0)	第一種		3 – – (0)		A	FHF32	0.0	

基準値	空調【6地域】[MJ/m2・年]	照明 [MJ/m2・年]	換気 [MJ/m2・年]	給湯【6地域】[MJ/m2・年]	コンセント [MJ/m2・年]
	0	515	5622	0	0

室名の例	調理室、検収室、下処理室、洗浄室、ワゴン室、配膳室
備考	換気回数50回（第一種換気）を想定

室用途	建物用途	ホテル等	室名称	屋内駐車場

共通		空調					空調以外の換気			照明				給湯
カレンダパターン	年間空調時間	照明発熱参照値	在室者数参照値	機器発熱参照値	新鮮外気導入量	年間換気時間	基準設定換気風量	基準設定換気回数	年間照明点灯時間	基準照明消費電力	基準設定照度	基準設定保守率	年間給湯日数
A	[h/年]	[W/㎡]	[人/㎡]	[W/㎡]	[m3/㎡・h]	[h/年]	[m3/m2h]	[回]	[h/年]	[W/㎡]	[lx]		[日]
室使用パターン別年間日数	0	0.0	0.0	0.0	0.0	8760	30.0	10	8760	3.6	150	0.69	0
	空調時刻（時間）			人体発熱参照値	待機電力参照値	作業強度指数	換気時刻（時間）		基準設定全圧損失[Pa]	照明点灯時刻（時間）			基準設定器具形式	基準設定光源	基準設定湯使用量
1 241	1 – – (0)						1 – – (0)	600		1 – – (0)				
2 51	2 – – (0)	[W/㎡]	[W/㎡]	[–]		2 – – (0)	基準設定換気方式		2 – – (0)				–	
3 73	3 – – (0)	–	–	–		3 – – (0)	第一種		3 – – (0)		F	FHF32	0.0	

基準値	空調【6地域】[MJ/m2・年]	照明 [MJ/m2・年]	換気 [MJ/m2・年]	給湯【6地域】[MJ/m2・年]	コンセント [MJ/m2・年]
	0	308	3420	0	0

室名の例	駐車場、車寄せ、車庫
備考	換気回数10回（第一種換気）を想定

室用途	建物用途	ホテル等	室名称	機械室

共通		空調					空調以外の換気			照明				給湯
カレンダパターン	年間空調時間	照明発熱参照値	在室者数参照値	機器発熱参照値	新鮮外気導入量	年間換気時間	基準設定換気風量	基準設定換気回数	年間照明点灯時間	基準照明消費電力	基準設定照度	基準設定保守率	年間給湯日数
A	[h/年]	[W/㎡]	[人/㎡]	[W/㎡]	[m3/㎡・h]	[h/年]	[m3/m2h]	[回]	[h/年]	[W/㎡]	[lx]		[日]
室使用パターン別年間日数	0	0.0	0.0	0.0	0.0	8760	13.5	5	320	4.9	200	0.69	0
	空調時刻（時間）			人体発熱参照値	待機電力参照値	作業強度指数	換気時刻（時間）		基準設定全圧損失[Pa]	照明点灯時刻（時間）			基準設定器具形式	基準設定光源	基準設定湯使用量
1 241	1 – – (0)						1 – – (0)	300		1 – – (0)				
2 51	2 – – (0)	[W/㎡]	[W/㎡]	[–]		2 – – (0)	基準設定換気方式		2 – – (0)				–	
3 73	3 – – (0)	–	–	–		3 – – (0)	第一種		3 – – (0)		F	FHF32	0.0	

基準値	空調【6地域】[MJ/m2・年]	照明 [MJ/m2・年]	換気 [MJ/m2・年]	給湯【6地域】[MJ/m2・年]	コンセント [MJ/m2・年]
	0	15	769	0	0

室名の例	空調機械室、ボイラー室、衛生機械室、ファン室、ポンプ室、ガスボンベ室
備考	標準的な発熱量の電気機械室。換気回数5回（第一種換気）、24時間換気を想定

室用途	建物用途	ホテル等	室名称	電気室

共通		空調						空調以外の換気				照明					給湯
カレンダパターン		年間空調時間	照明発熱参照値	在室者数参照値	機器発熱参照値	新鮮外気導入量		年間換気時間	基準設定換気風量	基準設定換気回数		年間照明点灯時間	基準照明消費電力	基準設定照度	基準設定保守率		年間給湯日数
A		[h/年]	[W/㎡]	[人/㎡]	[W/㎡]	[m3/㎡・h]		[h/年]	[m3/m2h]	[回]		[h/年]	[W/㎡]	[lx]			[日]
室使用パターン別年間日数		0	0.0	0.0	0.0	0.0		8760	27.0	10		320	4.9	200	0.69		0
		空調時刻（時間）				人体発熱参照値	待機電力参照値	作業強度指数	換気時刻（時間）			基準設定全圧損失[Pa]	照明点灯時刻（時間）			基準設定器具形式	基準設定光源	基準設定湯使用量
1	241	1	–	–	(0)	–	–	–	1	–	–	(0)	300	1	–	–	(0)			
2	51	2	–	–	(0)	[W/㎡]	[W/㎡]	[-]	2	–	–	(0)	基準設定換気方式	2	–	–	(0)			–
3	73	3	–	–	(0)	–	–	–	3	–	–	(0)	第一種	3	–	–	(0)	F	FHF32	0.0

基準値	空調【6地域】[MJ/m2・年]	照明 [MJ/m2・年]	換気 [MJ/m2・年]	給湯【6地域】[MJ/m2・年]	コンセント [MJ/m2・年]
	0	15	1539	0	0

室名の例	MDF室、CPU室、サーバー室、PBX室、エレベータ機械室、蓄電池室
備考	発熱量が大きい電気機械室。換気回数10回（第一種換気）、24時間換気を想定

室用途	建物用途	ホテル等	室名称	湯沸室等

共通		空調						空調以外の換気				照明					給湯
カレンダパターン		年間空調時間	照明発熱参照値	在室者数参照値	機器発熱参照値	新鮮外気導入量		年間換気時間	基準設定換気風量	基準設定換気回数		年間照明点灯時間	基準照明消費電力	基準設定照度	基準設定保守率		年間給湯日数
A		[h/年]	[W/㎡]	[人/㎡]	[W/㎡]	[m3/㎡・h]		[h/年]	[m3/m2h]	[回]		[h/年]	[W/㎡]	[lx]			[日]
室使用パターン別年間日数		0	0.0	0.0	0.0	0.0		3200	13.5	5		1600	6.6	300	0.69		0
		空調時刻（時間）				人体発熱参照値	待機電力参照値	作業強度指数	換気時刻（時間）			基準設定全圧損失[Pa]	照明点灯時刻（時間）			基準設定器具形式	基準設定光源	基準設定湯使用量
1	241	1	–	–	(0)	–	–	–	1	–	–	(0)	300	1	–	–	(0)			
2	51	2	–	–	(0)	[W/㎡]	[W/㎡]	[-]	2	–	–	(0)	基準設定換気方式	2	–	–	(0)			–
3	73	3	–	–	(0)	–	–	–	3	–	–	(0)	第三種	3	–	–	(0)	A	FHF32	0.0

基準値	空調【6地域】[MJ/m2・年]	照明 [MJ/m2・年]	換気 [MJ/m2・年]	給湯【6地域】[MJ/m2・年]	コンセント [MJ/m2・年]
	0	103	141	0	0

室名の例	パントリー、リフレッシュコーナー
備考	換気回数5回（第三種換気）程度の非空調室

室用途	建物用途	ホテル等	室名称	食品庫等

共通		空調						空調以外の換気				照明					給湯
カレンダパターン		年間空調時間	照明発熱参照値	在室者数参照値	機器発熱参照値	新鮮外気導入量		年間換気時間	基準設定換気風量	基準設定換気回数		年間照明点灯時間	基準照明消費電力	基準設定照度	基準設定保守率		年間給湯日数
A		[h/年]	[W/㎡]	[人/㎡]	[W/㎡]	[m3/㎡・h]		[h/年]	[m3/m2h]	[回]		[h/年]	[W/㎡]	[lx]			[日]
室使用パターン別年間日数		0	0.0	0.0	0.0	0.0		3200	13.5	5		1600	7.2	300	0.69		0
		空調時刻（時間）				人体発熱参照値	待機電力参照値	作業強度指数	換気時刻（時間）			基準設定全圧損失[Pa]	照明点灯時刻（時間）			基準設定器具形式	基準設定光源	基準設定湯使用量
1	241	1	–	–	(0)	–	–	–	1	–	–	(0)	300	1	–	–	(0)			
2	51	2	–	–	(0)	[W/㎡]	[W/㎡]	[-]	2	–	–	(0)	基準設定換気方式	2	–	–	(0)			–
3	73	3	–	–	(0)	–	–	–	3	–	–	(0)	第一種	3	–	–	(0)	F	FHF32	0.0

基準値	空調【6地域】[MJ/m2・年]	照明 [MJ/m2・年]	換気 [MJ/m2・年]	給湯【6地域】[MJ/m2・年]	コンセント [MJ/m2・年]
	0	112	281	0	0

室名の例	
備考	換気回数5回（第一種換気）程度の非空調室

室用途	建物用途	ホテル等	室名称	印刷室等

共通		空調						空調以外の換気					照明					給湯
カレンダパターン		年間空調時間	照明発熱参照値	在室者数参照値	機器発熱参照値	新鮮外気導入量		年間換気時間	基準設定換気風量	基準設定換気回数			年間照明点灯時間	基準照明消費電力	基準設定照度	基準設定保守率		年間給湯日数
A		[h/年]	[W/㎡]	[人/㎡]	[W/㎡]	[m3/㎡・h]		[h/年]	[m3/m2h]	[回]			[h/年]	[W/㎡]	[lx]			[日]
室使用パターン別年間日数		0	0.0	0.0	0.0	0.0		3200	27.0	10			1600	10.9	500	0.69		0
		空調時刻（時間）				人体発熱参照値	待機電力参照値	作業強度指数	換気時刻（時間）				基準設定全圧損失[Pa]	照明点灯時刻（時間）			基準設定器具形式	基準設定光源	基準設定湯使用量
1	241	1	－	－	(O)	[W/㎡]	[W/㎡]	[－]	1	－	－	(O)	300	1	－	－	(O)			
2	51	2	－	－	(O)				2	－	－	(O)	基準設定換気方式	2	－	－	(O)			－
3	73	3	－	－	(O)	－	－	－	3	－	－	(O)	第三種	3	－	－	(O)	C	FHF32	0.0

基準値	空調【6地域】[MJ/m2・年]	照明 [MJ/m2・年]	換気 [MJ/m2・年]	給湯【6地域】[MJ/m2・年]	コンセント [MJ/m2・年]
	0	170	281	0	0

室名の例	コピー室、複写室
備考	換気回数10回（第三種換気）程度の非空調室

室用途	建物用途	ホテル等	室名称	廃棄物保管場所等

共通		空調						空調以外の換気					照明					給湯
カレンダパターン		年間空調時間	照明発熱参照値	在室者数参照値	機器発熱参照値	新鮮外気導入量		年間換気時間	基準設定換気風量	基準設定換気回数			年間照明点灯時間	基準照明消費電力	基準設定照度	基準設定保守率		年間給湯日数
A		[h/年]	[W/㎡]	[人/㎡]	[W/㎡]	[m3/㎡・h]		[h/年]	[m3/m2h]	[回]			[h/年]	[W/㎡]	[lx]			[日]
室使用パターン別年間日数		0	0.0	0.0	0.0	0.0		3200	40.5	15			1600	3.6	150	0.69		0
		空調時刻（時間）				人体発熱参照値	待機電力参照値	作業強度指数	換気時刻（時間）				基準設定全圧損失[Pa]	照明点灯時刻（時間）			基準設定器具形式	基準設定光源	基準設定湯使用量
1	241	1	－	－	(O)	[W/㎡]	[W/㎡]	[－]	1	－	－	(O)	300	1	－	－	(O)			
2	51	2	－	－	(O)				2	－	－	(O)	基準設定換気方式	2	－	－	(O)			－
3	73	3	－	－	(O)	－	－	－	3	－	－	(O)	第一種	3	－	－	(O)	F	FHF32	0.0

基準値	空調【6地域】[MJ/m2・年]	照明 [MJ/m2・年]	換気 [MJ/m2・年]	給湯【6地域】[MJ/m2・年]	コンセント [MJ/m2・年]
	0	56	843	0	0

室名の例	ゴミ置場、ゴミ処理室、ゴミスペース、ゴミ集積所、厨芥置き場
備考	換気回数15回（第一種換気）程度の非空調室

室用途	建物用途	病院等	室名称	病室

共通		空調						空調以外の換気				照明					給湯
カレンダパターン		年間空調時間	照明発熱参照値	在室者数参照値	機器発熱参照値	新鮮外気導入量		年間換気時間	基準設定換気風量	基準設定換気回数		年間照明点灯時間	基準照明消費電力	基準設定照度	基準設定保守率		年間給湯日数
A		[h/年]	[W/㎡]	[人/㎡]	[W/㎡]	[m3/㎡・h]		[h/年]	[m3/m2h]	[回]		[h/年]	[W/㎡]	[lx]			[日]
室使用パターン別年間日数		8760	12.0	0.1	3.0	4.0		0	0.0	-		5110	10.3	300	0.65		365
		空調時刻（時間）				人体発熱参照値	待機電力参照値	作業強度指数	換気時刻（時間）			基準設定全圧損失[Pa]	照明点灯時刻（時間）			基準設定器具形式	基準設定光源	基準設定湯使用量
1	241	1 0	24	(24)	[W/㎡]	[W/㎡]	[-]	1 -	-	(0)		0	1 7	21	(14)			
2	51	2 0	24	(24)				2 -	-	(0)		基準設定換気方式	2 7	21	(14)			L/床日
3	73	3 0	24	(24)	7.4	-	1	3 -	-	(0)		-	3 7	21	(14)	Y	FHF32	284.2

室使用パターン1

照明発熱比率スケジュール

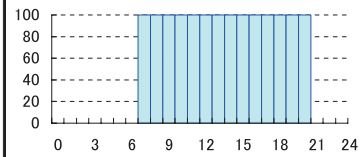

人体発熱比率スケジュール

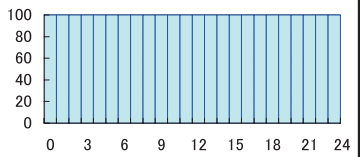

機器発熱比率スケジュール

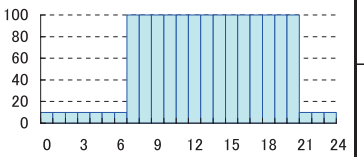

曜日等条件：平日

	0	1	2	3	4	5	6	7	8	9	10	11	12	13	14	15	16	17	18	19	20	21	22	23
室同時使用率	90	90	90	90	90	90	90	90	90	90	90	90	90	90	90	90	90	90	90	90	90	90	90	90
照明発熱比率	0	0	0	0	0	0	0	100	100	100	100	100	100	100	100	100	100	100	100	100	100	0	0	0
人体発熱比率	100	100	100	100	100	100	100	100	100	100	100	100	100	100	100	100	100	100	100	100	100	100	100	100
機器発熱比率	10	10	10	10	10	10	10	100	100	100	100	100	100	100	100	100	100	100	100	100	100	10	10	10

室使用パターン2

照明発熱比率スケジュール

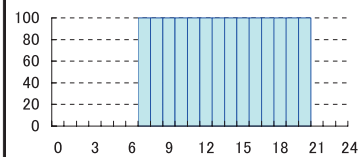

人体発熱比率スケジュール

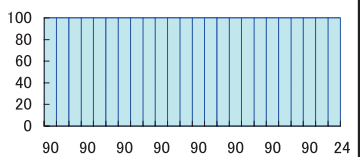

機器発熱比率スケジュール

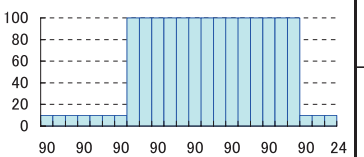

曜日等条件：土曜日

	0	1	2	3	4	5	6	7	8	9	10	11	12	13	14	15	16	17	18	19	20	21	22	23
室同時使用率	90	90	90	90	90	90	90	90	90	90	90	90	90	90	90	90	90	90	90	90	90	90	90	90
照明発熱比率	0	0	0	0	0	0	0	100	100	100	100	100	100	100	100	100	100	100	100	100	100	0	0	0
人体発熱比率	100	100	100	100	100	100	100	100	100	100	100	100	100	100	100	100	100	100	100	100	100	100	100	100
機器発熱比率	10	10	10	10	10	10	10	100	100	100	100	100	100	100	100	100	100	100	100	100	100	10	10	10

室使用パターン3

照明発熱比率スケジュール

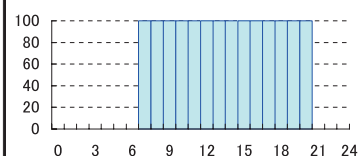

人体発熱比率スケジュール

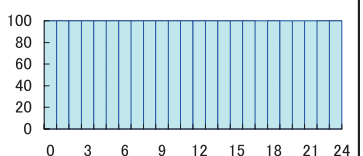

機器発熱比率スケジュール

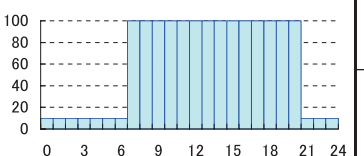

曜日等条件：日祝日、年末年始

	0	1	2	3	4	5	6	7	8	9	10	11	12	13	14	15	16	17	18	19	20	21	22	23
室同時使用率	90	90	90	90	90	90	90	90	90	90	90	90	90	90	90	90	90	90	90	90	90	90	90	90
照明発熱比率	0	0	0	0	0	0	0	100	100	100	100	100	100	100	100	100	100	100	100	100	100	0	0	0
人体発熱比率	100	100	100	100	100	100	100	100	100	100	100	100	100	100	100	100	100	100	100	100	100	100	100	100
機器発熱比率	10	10	10	10	10	10	10	100	100	100	100	100	100	100	100	100	100	100	100	100	100	10	10	10

基準値	空調【6地域】[MJ/m2・年]	照明 [MJ/m2・年]	換気 [MJ/m2・年]	給湯【6地域】[MJ/m2・年]	コンセント [MJ/m2・年]
	1740	514	0	1422	160

室名の例	個室、多床室、隔離室、新生児室、ケアルーム、回復室
備考	365日24時間使用。湯使用量は病床あたり284L/床・日を想定。

室用途	建物用途	病院等	室名称	浴室等

共通		空調						空調以外の換気					照明						給湯
カレンダパターン		年間空調時間	照明発熱参照値		在室者数参照値	機器発熱参照値	新鮮外気導入量	年間換気時間	基準設定換気風量		基準設定換気回数		年間照明点灯時間	基準照明消費電力	基準設定照度		基準設定保守率		年間給湯日数
A		[h/年]	[W/㎡]		[人/㎡]	[W/㎡]	[m3/㎡・h]	[h/年]	[m3/m2h]		[回]		[h/年]	[W/㎡]	[lx]				[日]
室使用パターン別年間日数		8760	12.0		0.1	3.0	4.0	8760	21.6		8		5110	12.0	300		0.7		365
		空調時刻（時間）				人体発熱参照値	待機電力参照値	作業強度指数	換気時刻（時間）				基準設定全圧損失[Pa]	照明点灯時刻（時間）			基準設定器具形式	基準設定光源	基準設定湯使用量
1	241	1 0	24	(24)					1 0	24	(24)	300		1 7	21	(14)			
2	51	2 0	24	(24)	[W/㎡]	[W/㎡]	[-]		2 0	24	(24)	基準設定換気方式		2 7	21	(14)			L/床日
3	73	3 0	24	(24)	7.4	-	1		3 0	24	(24)	第三種		3 7	21	(14)	G	FHT32	284.2

室使用パターン1

曜日等条件：平日

照明発熱比率スケジュール

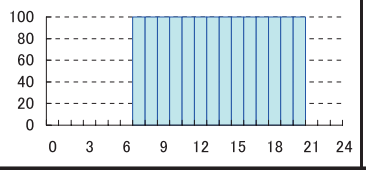

人体発熱比率スケジュール

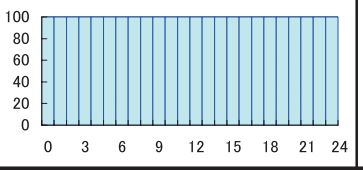

機器発熱比率スケジュール

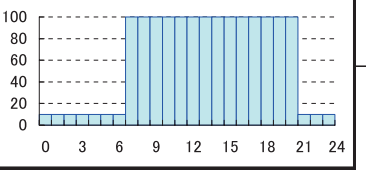

	0	1	2	3	4	5	6	7	8	9	10	11	12	13	14	15	16	17	18	19	20	21	22	23
室同時使用率	90	90	90	90	90	90	90	90	90	90	90	90	90	90	90	90	90	90	90	90	90	90	90	90
照明発熱比率	0	0	0	0	0	0	0	100	100	100	100	100	100	100	100	100	100	100	100	100	100	0	0	0
人体発熱比率	100	100	100	100	100	100	100	100	100	100	100	100	100	100	100	100	100	100	100	100	100	100	100	100
機器発熱比率	10	10	10	10	10	10	10	100	100	100	100	100	100	100	100	100	100	100	100	100	100	10	10	10

室使用パターン2

曜日等条件：土曜日

照明発熱比率スケジュール

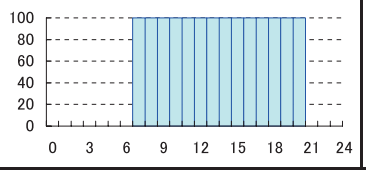

人体発熱比率スケジュール

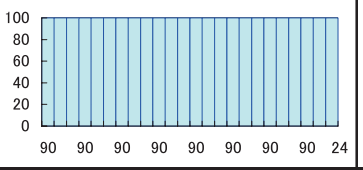

機器発熱比率スケジュール

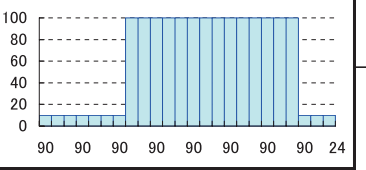

	0	1	2	3	4	5	6	7	8	9	10	11	12	13	14	15	16	17	18	19	20	21	22	23
室同時使用率	90	90	90	90	90	90	90	90	90	90	90	90	90	90	90	90	90	90	90	90	90	90	90	90
照明発熱比率	0	0	0	0	0	0	0	100	100	100	100	100	100	100	100	100	100	100	100	100	100	0	0	0
人体発熱比率	100	100	100	100	100	100	100	100	100	100	100	100	100	100	100	100	100	100	100	100	100	100	100	100
機器発熱比率	10	10	10	10	10	10	10	100	100	100	100	100	100	100	100	100	100	100	100	100	100	10	10	10

室使用パターン3

曜日等条件：日祝日、年末年始

照明発熱比率スケジュール

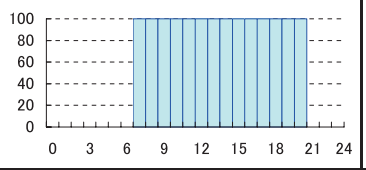

人体発熱比率スケジュール

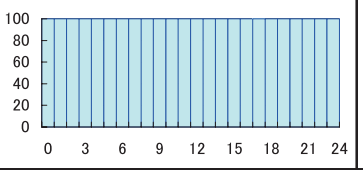

機器発熱比率スケジュール

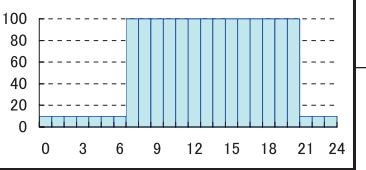

	0	1	2	3	4	5	6	7	8	9	10	11	12	13	14	15	16	17	18	19	20	21	22	23
室同時使用率	90	90	90	90	90	90	90	90	90	90	90	90	90	90	90	90	90	90	90	90	90	90	90	90
照明発熱比率	0	0	0	0	0	0	0	100	100	100	100	100	100	100	100	100	100	100	100	100	100	0	0	0
人体発熱比率	100	100	100	100	100	100	100	100	100	100	100	100	100	100	100	100	100	100	100	100	100	100	100	100
機器発熱比率	10	10	10	10	10	10	10	100	100	100	100	100	100	100	100	100	100	100	100	100	100	10	10	10

基準値	空調【6地域】[MJ/m2・年]	照明[MJ/m2・年]	換気[MJ/m2・年]	給湯【6地域】[MJ/m2・年]	コンセント[MJ/m2・年]
	1740	598	616	1422	160

室名の例	浴室、シャワー室、ユニットバス、脱衣室、洗髪室、洗濯室
備考	365日24時間使用。湯使用量は病床あたり284L/床・日を想定。換気回数8回（第三種換気）を想定。

室用途	建物用途	病院等	室名称	看護職員室

共通		空調						空調以外の換気				照明					給湯
カレンダパターン		年間空調時間	照明発熱参照値	在室者数参照値	機器発熱参照値	新鮮外気導入量		年間換気時間	基準設定換気風量	基準設定換気回数		年間照明点灯時間	基準照明消費電力	基準設定照度	基準設定保守率		年間給湯日数
A		[h/年]	[W/㎡]	[人/㎡]	[W/㎡]	[m3/㎡・h]		[h/年]	[m3/m2h]	[回]		[h/年]	[W/㎡]	[lx]			[日]
室使用パターン別年間日数		8760	12.0	0.1	3.0	4.0		0	0.0	-		5110	16.3	750	0.69		365
		空調時刻（時間）				人体発熱参照値	待機電力参照値	作業強度指数	換気時刻（時間）			基準設定全圧損失[Pa]	照明点灯時刻（時間）			基準設定器具形式	基準設定光源	基準設定湯使用量
1	241	1 0	24	(24)	[W/㎡]	[W/㎡]	[-]	1 -	-	(0)		0	1 7	21	(14)			
2	51	2 0	24	(24)				2 -	-	(0)		基準設定換気方式	2 7	21	(14)			L/㎡日
3	73	3 0	24	(24)	7.4	-	1	3 -	-	(0)		-	3 7	21	(14)	C	FHF32	3.3

室使用パターン1

照明発熱比率スケジュール

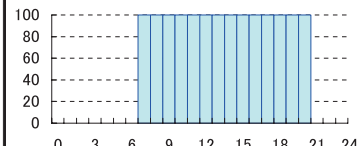

人体発熱比率スケジュール

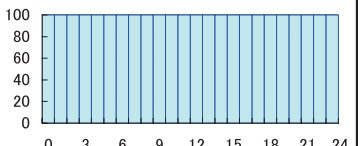

機器発熱比率スケジュール

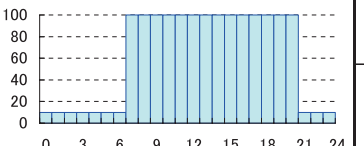

曜日等条件：平日

	0	1	2	3	4	5	6	7	8	9	10	11	12	13	14	15	16	17	18	19	20	21	22	23
室同時使用率	90	90	90	90	90	90	90	90	90	90	90	90	90	90	90	90	90	90	90	90	90	90	90	90
照明発熱比率	0	0	0	0	0	0	0	100	100	100	100	100	100	100	100	100	100	100	100	100	100	0	0	0
人体発熱比率	100	100	100	100	100	100	100	100	100	100	100	100	100	100	100	100	100	100	100	100	100	100	100	100
機器発熱比率	10	10	10	10	10	10	10	100	100	100	100	100	100	100	100	100	100	100	100	100	100	10	10	10

室使用パターン2

照明発熱比率スケジュール

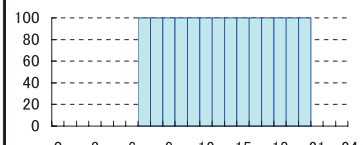

人体発熱比率スケジュール

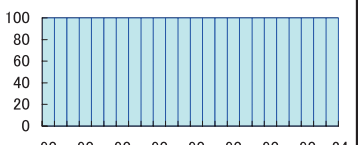

機器発熱比率スケジュール

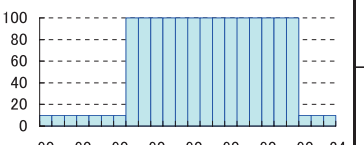

曜日等条件：土曜日

	0	1	2	3	4	5	6	7	8	9	10	11	12	13	14	15	16	17	18	19	20	21	22	23
室同時使用率	90	90	90	90	90	90	90	90	90	90	90	90	90	90	90	90	90	90	90	90	90	90	90	90
照明発熱比率	0	0	0	0	0	0	0	100	100	100	100	100	100	100	100	100	100	100	100	100	100	0	0	0
人体発熱比率	100	100	100	100	100	100	100	100	100	100	100	100	100	100	100	100	100	100	100	100	100	100	100	100
機器発熱比率	10	10	10	10	10	10	10	100	100	100	100	100	100	100	100	100	100	100	100	100	100	10	10	10

室使用パターン3

照明発熱比率スケジュール

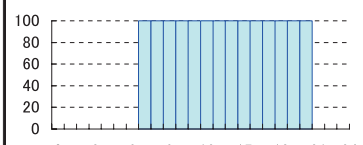

人体発熱比率スケジュール

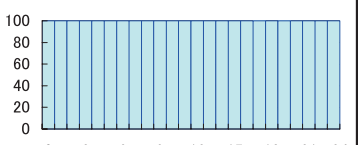

機器発熱比率スケジュール

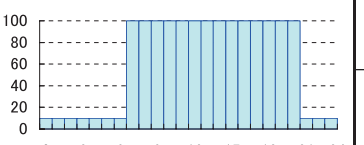

曜日等条件：日祝日、年末年始

	0	1	2	3	4	5	6	7	8	9	10	11	12	13	14	15	16	17	18	19	20	21	22	23
室同時使用率	90	90	90	90	90	90	90	90	90	90	90	90	90	90	90	90	90	90	90	90	90	90	90	90
照明発熱比率	0	0	0	0	0	0	0	100	100	100	100	100	100	100	100	100	100	100	100	100	100	0	0	0
人体発熱比率	100	100	100	100	100	100	100	100	100	100	100	100	100	100	100	100	100	100	100	100	100	100	100	100
機器発熱比率	10	10	10	10	10	10	10	100	100	100	100	100	100	100	100	100	100	100	100	100	100	10	10	10

基準値	空調【6地域】[MJ/m2・年]	照明 [MJ/m2・年]	換気 [MJ/m2・年]	給湯【6地域】[MJ/m2・年]	コンセント [MJ/m2・年]
	1679	813	0	206	160

室名の例	スタッフステーション、スタッフルーム、スタッフ休憩室、看護師室、控室、当直室、宿直室、守衛室
備考	365日24時間使用。湯使用量は3.3L/㎡日を想定。

室用途	建物用途	病院等	室名称	終日利用される廊下

共通		空調						空調以外の換気				照明					給湯
カレンダパターン		年間空調時間	照明発熱参照値	在室者数参照値	機器発熱参照値	新鮮外気導入量		年間換気時間	基準設定換気風量	基準設定換気回数		年間照明点灯時間	基準照明消費電力	基準設定照度	基準設定保守率		年間給湯日数
A		[h/年]	[W/㎡]	[人/㎡]	[W/㎡]	[m3/㎡・h]		[h/年]	[m3/m2h]	[回]		[h/年]	[W/㎡]	[lx]			[日]
室使用パターン別年間日数		8760	20.0	0.1	0.0	5.0		0	0.0	-		8760	6.6	300	0.69		0
		空調時刻（時間）				人体発熱参照値	待機電力参照値	作業強度指数	換気時刻（時間）			基準設定全圧損失[Pa]	照明点灯時刻（時間）			基準設定器具形式	基準設定光源	基準設定湯使用量
1	241	1 0	24	(24)					1 -	-	(0)	0	1 0	24	(24)			
2	51	2 0	24	(24)	[W/㎡]	[W/㎡]	[-]		2 -	-	(0)	基準設定換気方式	2 0	24	(24)			-
3	73	3 0	24	(24)	6.0	-	3		3 -	-	(0)	-	3 0	24	(24)	C	FHF32	0.0

室使用パターン1

照明発熱比率スケジュール

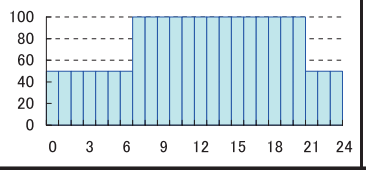

人体発熱比率スケジュール

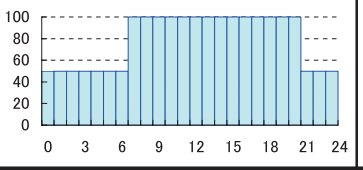

機器発熱比率スケジュール

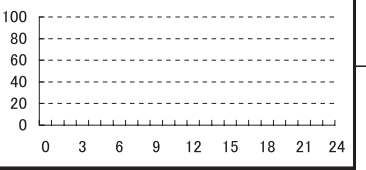

曜日等条件：平日

	0	1	2	3	4	5	6	7	8	9	10	11	12	13	14	15	16	17	18	19	20	21	22	23
室同時使用率	100	100	100	100	100	100	100	100	100	100	100	100	100	100	100	100	100	100	100	100	100	100	100	100
照明発熱比率	50	50	50	50	50	50	50	100	100	100	100	100	100	100	100	100	100	100	100	100	100	50	50	50
人体発熱比率	50	50	50	50	50	50	50	100	100	100	100	100	100	100	100	100	100	100	100	100	100	50	50	50
機器発熱比率	0	0	0	0	0	0	0	0	0	0	0	0	0	0	0	0	0	0	0	0	0	0	0	0

室使用パターン2

照明発熱比率スケジュール

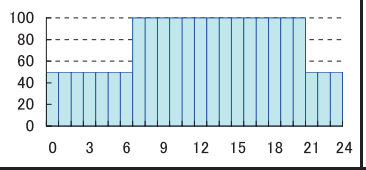

人体発熱比率スケジュール

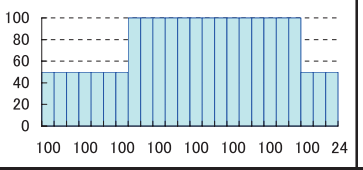

機器発熱比率スケジュール

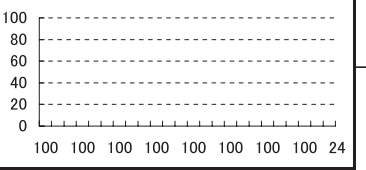

曜日等条件：土曜日

	0	1	2	3	4	5	6	7	8	9	10	11	12	13	14	15	16	17	18	19	20	21	22	23
室同時使用率	100	100	100	100	100	100	100	100	100	100	100	100	100	100	100	100	100	100	100	100	100	100	100	100
照明発熱比率	50	50	50	50	50	50	50	100	100	100	100	100	100	100	100	100	100	100	100	100	100	50	50	50
人体発熱比率	50	50	50	50	50	50	50	100	100	100	100	100	100	100	100	100	100	100	100	100	100	50	50	50
機器発熱比率	0	0	0	0	0	0	0	0	0	0	0	0	0	0	0	0	0	0	0	0	0	0	0	0

室使用パターン3

照明発熱比率スケジュール

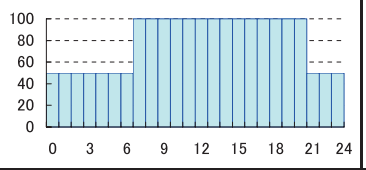

人体発熱比率スケジュール

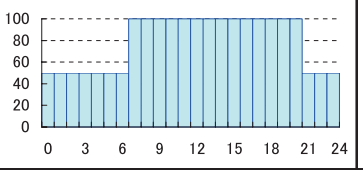

機器発熱比率スケジュール

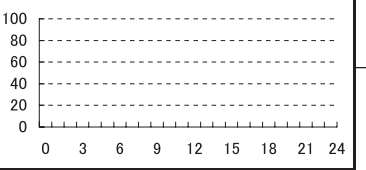

曜日等条件：日祝日、年末年始

	0	1	2	3	4	5	6	7	8	9	10	11	12	13	14	15	16	17	18	19	20	21	22	23
室同時使用率	100	100	100	100	100	100	100	100	100	100	100	100	100	100	100	100	100	100	100	100	100	100	100	100
照明発熱比率	50	50	50	50	50	50	50	100	100	100	100	100	100	100	100	100	100	100	100	100	100	50	50	50
人体発熱比率	50	50	50	50	50	50	50	100	100	100	100	100	100	100	100	100	100	100	100	100	100	50	50	50
機器発熱比率	0	0	0	0	0	0	0	0	0	0	0	0	0	0	0	0	0	0	0	0	0	0	0	0

基準値	空調【6地域】[MJ/m2・年]	照明[MJ/m2・年]	換気[MJ/m2・年]	給湯【6地域】[MJ/m2・年]	コンセント[MJ/m2・年]
	1868	564	0	0	0

室名の例	病室部廊下、通路、緊急通路、階段、自動販売機コーナー、リネン庫、コインランドリー
備考	365日24時間使用

室用途	建物用途	病院等	室名称	終日利用されるロビー

共通		空調						空調以外の換気				照明					給湯
カレンダパターン		年間空調時間	照明発熱参照値	在室者数参照値	機器発熱参照値	新鮮外気導入量		年間換気時間	基準設定換気風量	基準設定換気回数		年間照明点灯時間	基準照明消費電力	基準設定照度	基準設定保守率		年間給湯日数
A		[h/年]	[W/㎡]	[人/㎡]	[W/㎡]	[m3/㎡・h]		[h/年]	[m3/m2h]	[回]		[h/年]	[W/㎡]	[lx]			[日]
室使用パターン別年間日数		8760	20.0	0.1	0.0	5.0		0	0.0	-		8760	12.0	300	0.7		365
		空調時刻（時間）				人体発熱参照値	待機電力参照値	作業強度指数	換気時刻（時間）			基準設定全圧損失[Pa]	照明点灯時刻（時間）			基準設定器具形式	基準設定光源	基準設定湯使用量
1	241	1 0	24	(24)	[W/㎡]	[W/㎡]	[-]	1 -	-	(0)		0	1 0	24	(24)			
2	51	2 0	24	(24)				2 -	-	(0)		基準設定換気方式	2 0	24	(24)			L/人日
3	73	3 0	24	(24)	6.0	-	3	3 -	-	(0)		-	3 0	24	(24)	G	FHT32	3.8

室使用パターン1

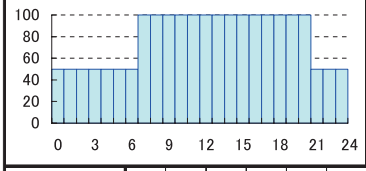

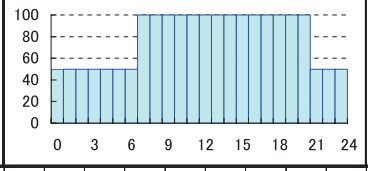

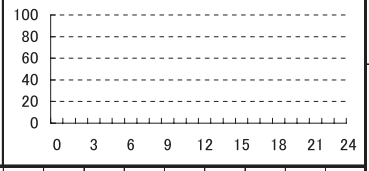

曜日等条件：平日

	0	1	2	3	4	5	6	7	8	9	10	11	12	13	14	15	16	17	18	19	20	21	22	23
室同時使用率	100	100	100	100	100	100	100	100	100	100	100	100	100	100	100	100	100	100	100	100	100	100	100	100
照明発熱比率	50	50	50	50	50	50	50	100	100	100	100	100	100	100	100	100	100	100	100	100	100	50	50	50
人体発熱比率	50	50	50	50	50	50	50	100	100	100	100	100	100	100	100	100	100	100	100	100	100	50	50	50
機器発熱比率	0	0	0	0	0	0	0	0	0	0	0	0	0	0	0	0	0	0	0	0	0	0	0	0

室使用パターン2

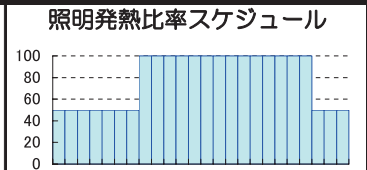

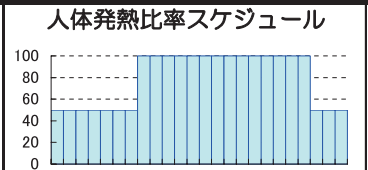



曜日等条件：土曜日

	0	1	2	3	4	5	6	7	8	9	10	11	12	13	14	15	16	17	18	19	20	21	22	23
室同時使用率	100	100	100	100	100	100	100	100	100	100	100	100	100	100	100	100	100	100	100	100	100	100	100	100
照明発熱比率	50	50	50	50	50	50	50	100	100	100	100	100	100	100	100	100	100	100	100	100	100	50	50	50
人体発熱比率	50	50	50	50	50	50	50	100	100	100	100	100	100	100	100	100	100	100	100	100	100	50	50	50
機器発熱比率	0	0	0	0	0	0	0	0	0	0	0	0	0	0	0	0	0	0	0	0	0	0	0	0

室使用パターン3

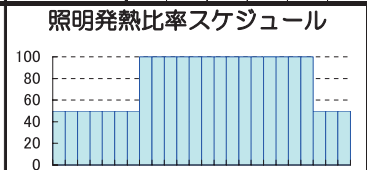

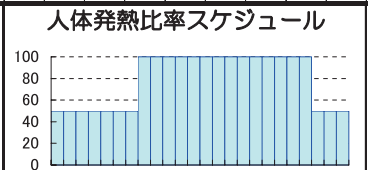



曜日等条件：日祝日、年末年始

	0	1	2	3	4	5	6	7	8	9	10	11	12	13	14	15	16	17	18	19	20	21	22	23
室同時使用率	100	100	100	100	100	100	100	100	100	100	100	100	100	100	100	100	100	100	100	100	100	100	100	100
照明発熱比率	50	50	50	50	50	50	50	100	100	100	100	100	100	100	100	100	100	100	100	100	100	50	50	50
人体発熱比率	50	50	50	50	50	50	50	100	100	100	100	100	100	100	100	100	100	100	100	100	100	50	50	50
機器発熱比率	0	0	0	0	0	0	0	0	0	0	0	0	0	0	0	0	0	0	0	0	0	0	0	0

基準値	空調【6地域】[MJ/m2・年]	照明[MJ/m2・年]	換気[MJ/m2・年]	給湯【6地域】[MJ/m2・年]	コンセント[MJ/m2・年]
	1889	1026	0	12	0

室名の例	病室部ロビー、受付、メインエントランス、エレベータホール、電話ブース、ロッカー室
備考	365日24時間使用

室用途	建物用途	病院等	室名称	終日利用される共用部の便所

共通		空調						空調以外の換気					照明					給湯
カレンダパターン		年間空調時間	照明発熱参照値	在室者数参照値	機器発熱参照値	新鮮外気導入量		年間換気時間	基準設定換気風量	基準設定換気回数			年間照明点灯時間	基準照明消費電力	基準設定照度	基準設定保守率		年間給湯日数
A		[h/年]	[W/㎡]	[人/㎡]	[W/㎡]	[m3/㎡・h]		[h/年]	[m3/m2h]	[回]			[h/年]	[W/㎡]	[lx]			[日]
室使用パターン別年間日数		8760	20.0	0.1	0.0	5.0		8760	40.5	15			8760	12.0	300	0.7		0
		空調時刻（時間）				人体発熱参照値	待機電力参照値	作業強度指数	換気時刻（時間）				基準設定全圧損失[Pa]	照明点灯時刻（時間）			基準設定器具形式	基準設定光源	基準設定湯使用量
1	241	1 0	24	(24)					1 0	24	(24)		300	1 0	24	(24)			
2	51	2 0	24	(24)	[W/㎡]	[W/㎡]	[-]		2 0	24	(24)		基準設定換気方式	2 0	24	(24)			-
3	73	3 0	24	(24)	6.0	-	3		3 0	24	(24)		第三種	3 0	24	(24)	G	FHT32	0.0

室使用パターン1

曜日等条件：平日

照明発熱比率スケジュール

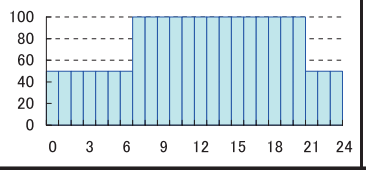

人体発熱比率スケジュール

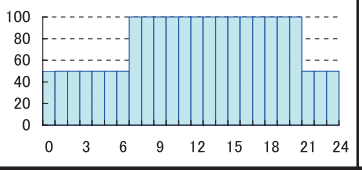

機器発熱比率スケジュール

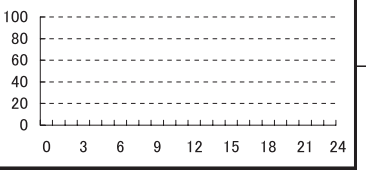

	0	1	2	3	4	5	6	7	8	9	10	11	12	13	14	15	16	17	18	19	20	21	22	23
室同時使用率	100	100	100	100	100	100	100	100	100	100	100	100	100	100	100	100	100	100	100	100	100	100	100	100
照明発熱比率	50	50	50	50	50	50	50	100	100	100	100	100	100	100	100	100	100	100	100	100	100	50	50	50
人体発熱比率	50	50	50	50	50	50	50	100	100	100	100	100	100	100	100	100	100	100	100	100	100	50	50	50
機器発熱比率	0	0	0	0	0	0	0	0	0	0	0	0	0	0	0	0	0	0	0	0	0	0	0	0

室使用パターン2

曜日等条件：土曜日

照明発熱比率スケジュール

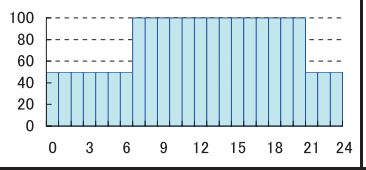

人体発熱比率スケジュール

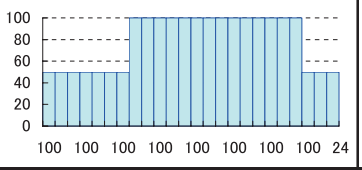

機器発熱比率スケジュール

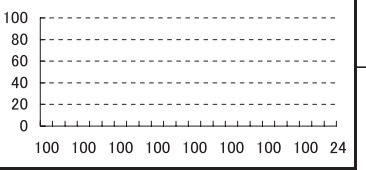

	0	1	2	3	4	5	6	7	8	9	10	11	12	13	14	15	16	17	18	19	20	21	22	23
室同時使用率	100	100	100	100	100	100	100	100	100	100	100	100	100	100	100	100	100	100	100	100	100	100	100	100
照明発熱比率	50	50	50	50	50	50	50	100	100	100	100	100	100	100	100	100	100	100	100	100	100	50	50	50
人体発熱比率	50	50	50	50	50	50	50	100	100	100	100	100	100	100	100	100	100	100	100	100	100	50	50	50
機器発熱比率	0	0	0	0	0	0	0	0	0	0	0	0	0	0	0	0	0	0	0	0	0	0	0	0

室使用パターン3

曜日等条件：日祝日、年末年始

照明発熱比率スケジュール

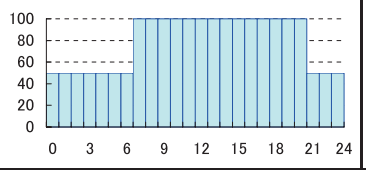

人体発熱比率スケジュール

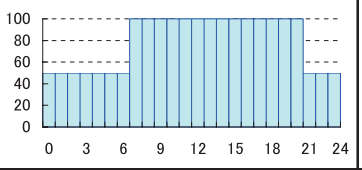

機器発熱比率スケジュール

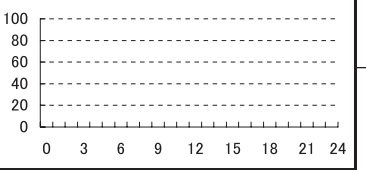

	0	1	2	3	4	5	6	7	8	9	10	11	12	13	14	15	16	17	18	19	20	21	22	23
室同時使用率	100	100	100	100	100	100	100	100	100	100	100	100	100	100	100	100	100	100	100	100	100	100	100	100
照明発熱比率	50	50	50	50	50	50	50	100	100	100	100	100	100	100	100	100	100	100	100	100	100	50	50	50
人体発熱比率	50	50	50	50	50	50	50	100	100	100	100	100	100	100	100	100	100	100	100	100	100	50	50	50
機器発熱比率	0	0	0	0	0	0	0	0	0	0	0	0	0	0	0	0	0	0	0	0	0	0	0	0

基準値	空調【6地域】[MJ/m2・年]	照明[MJ/m2・年]	換気[MJ/m2・年]	給湯【6地域】[MJ/m2・年]	コンセント[MJ/m2・年]
	1889	1026	1154	0	0

室名の例	病室部便所、トイレ、多目的トイレ、洗面所、化粧室、採尿室
備考	365日24時間使用

室用途	建物用途	病院等	室名称	終日利用される喫煙室

共通		空調						空調以外の換気				照明					給湯
カレンダパターン		年間空調時間	照明発熱参照値	在室者数参照値	機器発熱参照値	新鮮外気導入量		年間換気時間	基準設定換気風量	基準設定換気回数		年間照明点灯時間	基準照明消費電力	基準設定照度	基準設定保守率		年間給湯日数
A		[h/年]	[W/㎡]	[人/㎡]	[W/㎡]	[m3/㎡・h]		[h/年]	[m3/m2h]	[回]		[h/年]	[W/㎡]	[lx]			[日]
室使用パターン別年間日数		8760	20.0	0.1	0.0	5.0		8760	81.0	30		8760	6.6	300	0.69		0
		空調時刻（時間）				人体発熱参照値	待機電力参照値	作業強度指数	換気時刻（時間）			基準設定全圧損失[Pa]	照明点灯時刻（時間）			基準設定器具形式	基準設定光源	基準設定湯使用量
1	241	1 0	24	(24)	[W/㎡]	[W/㎡]	[-]	1 0	24	(24)	300	1 0	24	(24)	A	FHF32	0.0
2	51	2 0	24	(24)				2 0	24	(24)	基準設定換気方式	2 0	24	(24)			-
3	73	3 0	24	(24)	6.0	-	3	3 0	24	(24)	第三種	3 0	24	(24)			

室使用パターン1

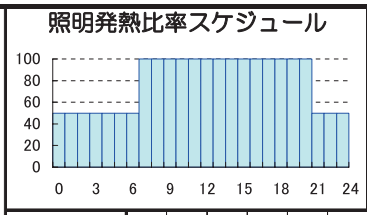

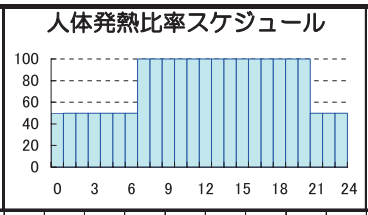

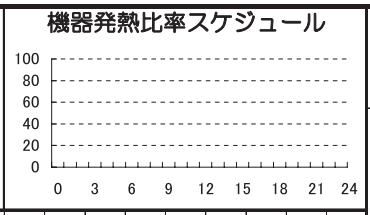

曜日等条件：平日

	0	1	2	3	4	5	6	7	8	9	10	11	12	13	14	15	16	17	18	19	20	21	22	23
室同時使用率	100	100	100	100	100	100	100	100	100	100	100	100	100	100	100	100	100	100	100	100	100	100	100	100
照明発熱比率	50	50	50	50	50	50	50	100	100	100	100	100	100	100	100	100	100	100	100	100	100	50	50	50
人体発熱比率	50	50	50	50	50	50	50	100	100	100	100	100	100	100	100	100	100	100	100	100	100	50	50	50
機器発熱比率	0	0	0	0	0	0	0	0	0	0	0	0	0	0	0	0	0	0	0	0	0	0	0	0

室使用パターン2

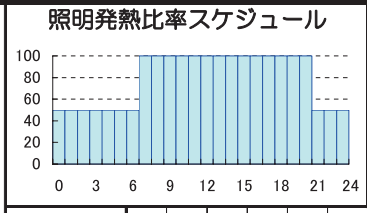

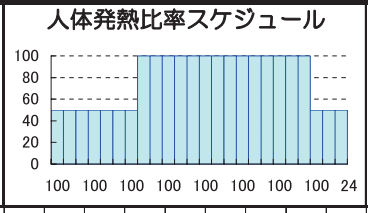

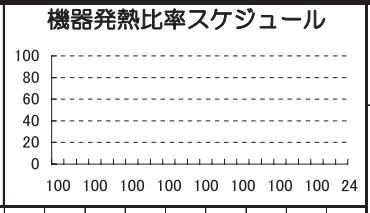

曜日等条件：土曜日

	0	1	2	3	4	5	6	7	8	9	10	11	12	13	14	15	16	17	18	19	20	21	22	23
室同時使用率	100	100	100	100	100	100	100	100	100	100	100	100	100	100	100	100	100	100	100	100	100	100	100	100
照明発熱比率	50	50	50	50	50	50	50	100	100	100	100	100	100	100	100	100	100	100	100	100	100	50	50	50
人体発熱比率	50	50	50	50	50	50	50	100	100	100	100	100	100	100	100	100	100	100	100	100	100	50	50	50
機器発熱比率	0	0	0	0	0	0	0	0	0	0	0	0	0	0	0	0	0	0	0	0	0	0	0	0

室使用パターン3

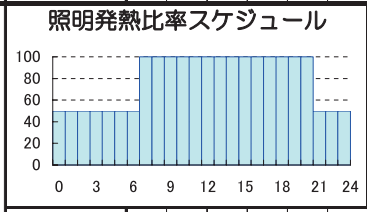

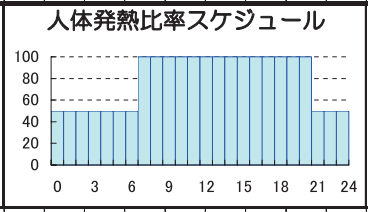

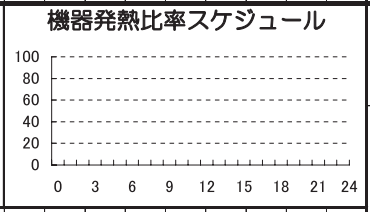

曜日等条件：日祝日、年末年始

	0	1	2	3	4	5	6	7	8	9	10	11	12	13	14	15	16	17	18	19	20	21	22	23
室同時使用率	100	100	100	100	100	100	100	100	100	100	100	100	100	100	100	100	100	100	100	100	100	100	100	100
照明発熱比率	50	50	50	50	50	50	50	100	100	100	100	100	100	100	100	100	100	100	100	100	100	50	50	50
人体発熱比率	50	50	50	50	50	50	50	100	100	100	100	100	100	100	100	100	100	100	100	100	100	50	50	50
機器発熱比率	0	0	0	0	0	0	0	0	0	0	0	0	0	0	0	0	0	0	0	0	0	0	0	0

基準値	空調【6地域】[MJ/m2・年]	照明 [MJ/m2・年]	換気 [MJ/m2・年]	給湯【6地域】[MJ/m2・年]	コンセント [MJ/m2・年]
	1889	564	2308	0	0

室名の例	病室部喫煙コーナー
備考	換気回数30回（第三種換気）を想定

室用途	建物用途	病院等	室名称	診察室

共通		空調						空調以外の換気					照明					給湯
カレンダパターン		年間空調時間	照明発熱参照値		在室者数参照値	機器発熱参照値	新鮮外気導入量	年間換気時間	基準設定換気風量		基準設定換気回数		年間照明点灯時間	基準照明消費電力	基準設定照度		基準設定保守率	年間給湯日数
A		[h/年]	[W/㎡]		[人/㎡]	[W/㎡]	[m3/㎡・h]	[h/年]	[m3/m2h]		[回]		[h/年]	[W/㎡]	[lx]			[日]
室使用パターン別年間日数		2818	20.0		0.2	15.0	5.0	0	0.0		-		2818	16.3	750		0.69	292
		空調時刻（時間）				人体発熱参照値	待機電力参照値	作業強度指数	換気時刻（時間）				照明点灯時刻（時間）				基準設定器具形式	基準設定光源	基準設定湯使用量
1	241	1	8	18 (10)		[W/㎡]	[W/㎡]	[-]	1	-	- (0)	基準設定全圧損失[Pa]	1	8	18 (10)				
2	51	2	8	16 (8)					2	-	- (0)	基準設定換気方式	2	8	16 (8)				L/㎡日
3	73	3	-	- (0)		23.8	-	3	3	-	- (0)	-	3	-	- (0)		C	FHF32	3.3

室使用パターン1

照明発熱比率スケジュール

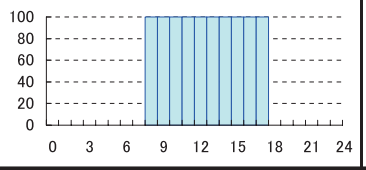

人体発熱比率スケジュール

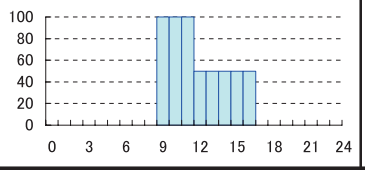

機器発熱比率スケジュール

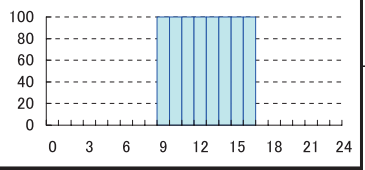

曜日等条件：平日

	0	1	2	3	4	5	6	7	8	9	10	11	12	13	14	15	16	17	18	19	20	21	22	23
室同時使用率	0	0	0	0	0	0	0	0	100	100	100	100	100	100	100	100	100	100	0	0	0	0	0	0
照明発熱比率	0	0	0	0	0	0	0	0	100	100	100	100	100	100	100	100	100	100	0	0	0	0	0	0
人体発熱比率	0	0	0	0	0	0	0	0	0	100	100	100	50	50	50	50	50	0	0	0	0	0	0	0
機器発熱比率	0	0	0	0	0	0	0	0	0	100	100	100	100	100	100	100	100	0	0	0	0	0	0	0

室使用パターン2

照明発熱比率スケジュール

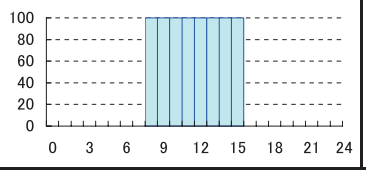

人体発熱比率スケジュール

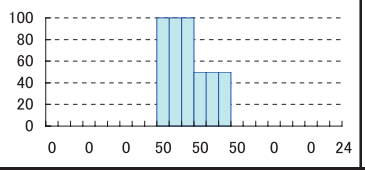

機器発熱比率スケジュール

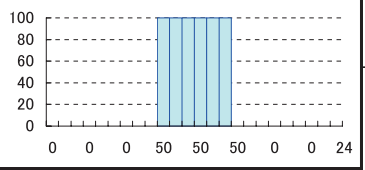

曜日等条件：土曜日

	0	1	2	3	4	5	6	7	8	9	10	11	12	13	14	15	16	17	18	19	20	21	22	23
室同時使用率	0	0	0	0	0	0	0	0	50	50	50	50	50	50	50	50	0	0	0	0	0	0	0	0
照明発熱比率	0	0	0	0	0	0	0	0	100	100	100	100	100	100	100	100	0	0	0	0	0	0	0	0
人体発熱比率	0	0	0	0	0	0	0	0	0	100	100	100	50	50	50	0	0	0	0	0	0	0	0	0
機器発熱比率	0	0	0	0	0	0	0	0	0	100	100	100	100	100	100	0	0	0	0	0	0	0	0	0

室使用パターン3

照明発熱比率スケジュール

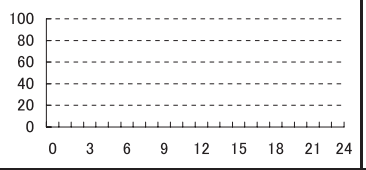

人体発熱比率スケジュール

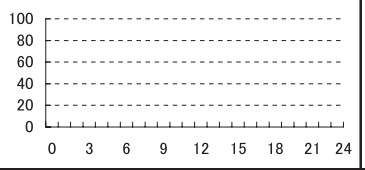

機器発熱比率スケジュール

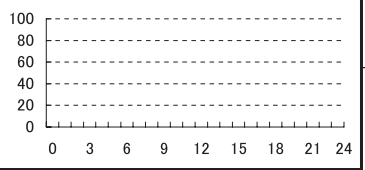

曜日等条件：日祝日、年末年始

	0	1	2	3	4	5	6	7	8	9	10	11	12	13	14	15	16	17	18	19	20	21	22	23
室同時使用率	0	0	0	0	0	0	0	0	0	0	0	0	0	0	0	0	0	0	0	0	0	0	0	0
照明発熱比率	0	0	0	0	0	0	0	0	0	0	0	0	0	0	0	0	0	0	0	0	0	0	0	0
人体発熱比率	0	0	0	0	0	0	0	0	0	0	0	0	0	0	0	0	0	0	0	0	0	0	0	0
機器発熱比率	0	0	0	0	0	0	0	0	0	0	0	0	0	0	0	0	0	0	0	0	0	0	0	0

基準値	空調【6地域】	照明	換気	給湯【6地域】	コンセント
	[MJ/m2・年]	[MJ/m2・年]	[MJ/m2・年]	[MJ/m2・年]	[MJ/m2・年]
	856	448	0	165	327

室名の例	各科診察室、化学療法室、小児訓練室、育児室、医療室、水治療室、技工室、血液浄化室、言語療養室、トリアージ室、負荷室、心理室、モニタールーム、レポート室、ケアルーム、指導室、診察準備室、診察室前室、物療室、消毒室、中央材料室、栄養室、暗室、運動機械室、相談室、説明室、面談室、問診室、処置室
備考	照明照度750lxを想定。湯使用量は3.3L/㎡日を想定。

室用途	建物用途	病院等	室名称	待合室

共通		空調						空調以外の換気				照明						給湯
カレンダパターン		年間空調時間	照明発熱参照値	在室者数参照値	機器発熱参照値	新鮮外気導入量		年間換気時間	基準設定換気風量	基準設定換気回数		年間照明点灯時間	基準照明消費電力	基準設定照度	基準設定保守率			年間給湯日数
A		[h/年]	[W/㎡]	[人/㎡]	[W/㎡]	[m3/㎡・h]		[h/年]	[m3/m2h]	[回]		[h/年]	[W/㎡]	[lx]				[日]
室使用パターン別年間日数		2818	20.0	0.2	15.0	5.0		0	0.0	-		2818	11.0	500	0.69			292
		空調時刻（時間）				人体発熱参照値	待機電力参照値	作業強度指数	換気時刻（時間）			基準設定全圧損失[Pa]	照明点灯時刻（時間）			基準設定器具形式	基準設定光源	基準設定湯使用量
1	241	1 8 18 (10)				[W/㎡]	[W/㎡]	[-]	1 - - (0)			0	1 8 18 (10)					
2	51	2 8 16 (8)							2 - - (0)			基準設定換気方式	2 8 16 (8)					L/㎡日
3	73	3 - - (0)			23.8	-	3		3 - - (0)			-	3 - - (0)			A	FHF32	3.3

室使用パターン1

照明発熱比率スケジュール

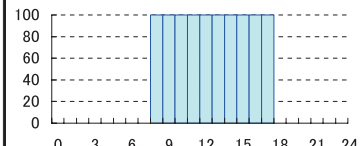

人体発熱比率スケジュール

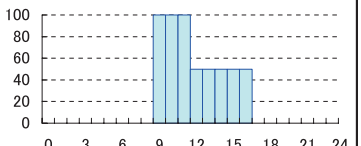

機器発熱比率スケジュール

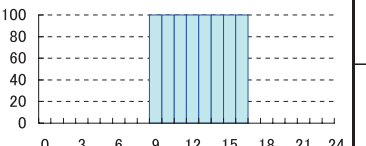

曜日等条件：平日

	0	1	2	3	4	5	6	7	8	9	10	11	12	13	14	15	16	17	18	19	20	21	22	23
室同時使用率	0	0	0	0	0	0	0	0	100	100	100	100	100	100	100	100	100	100	0	0	0	0	0	0
照明発熱比率	0	0	0	0	0	0	0	0	100	100	100	100	100	100	100	100	100	100	0	0	0	0	0	0
人体発熱比率	0	0	0	0	0	0	0	0	0	100	100	100	50	50	50	50	50	0	0	0	0	0	0	0
機器発熱比率	0	0	0	0	0	0	0	0	0	100	100	100	100	100	100	100	100	0	0	0	0	0	0	0

室使用パターン2

照明発熱比率スケジュール

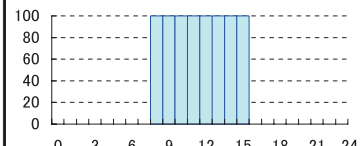

人体発熱比率スケジュール

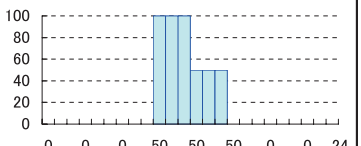

機器発熱比率スケジュール

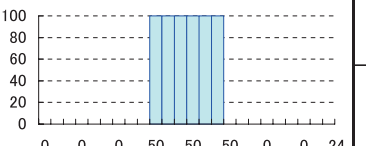

曜日等条件：土曜日

	0	1	2	3	4	5	6	7	8	9	10	11	12	13	14	15	16	17	18	19	20	21	22	23
室同時使用率	0	0	0	0	0	0	0	0	50	50	50	50	50	50	50	50	0	0	0	0	0	0	0	0
照明発熱比率	0	0	0	0	0	0	0	0	100	100	100	100	100	100	100	100	0	0	0	0	0	0	0	0
人体発熱比率	0	0	0	0	0	0	0	0	0	100	100	100	50	50	50	0	0	0	0	0	0	0	0	0
機器発熱比率	0	0	0	0	0	0	0	0	0	100	100	100	100	100	100	0	0	0	0	0	0	0	0	0

室使用パターン3

照明発熱比率スケジュール



人体発熱比率スケジュール



機器発熱比率スケジュール



曜日等条件：日祝日、年末年始

	0	1	2	3	4	5	6	7	8	9	10	11	12	13	14	15	16	17	18	19	20	21	22	23
室同時使用率	0	0	0	0	0	0	0	0	0	0	0	0	0	0	0	0	0	0	0	0	0	0	0	0
照明発熱比率	0	0	0	0	0	0	0	0	0	0	0	0	0	0	0	0	0	0	0	0	0	0	0	0
人体発熱比率	0	0	0	0	0	0	0	0	0	0	0	0	0	0	0	0	0	0	0	0	0	0	0	0
機器発熱比率	0	0	0	0	0	0	0	0	0	0	0	0	0	0	0	0	0	0	0	0	0	0	0	0

基準値	空調【6地域】[MJ/m2・年]	照明 [MJ/m2・年]	換気 [MJ/m2・年]	給湯【6地域】[MJ/m2・年]	コンセント [MJ/m2・年]
	856	303	0	165	327

室名の例	待合スペース、受付、総合受付、総合案内、相談窓口、面会室、電話ブース、授乳室、調乳室、家族室、プレイルーム、ラウンジ
備考	照明照度500lxを想定。湯使用量は3.3L/㎡日を想定。

室用途	建物用途	病院等	室名称	手術室

共通		空調						空調以外の換気					照明					給湯
カレンダパターン		年間空調時間	照明発熱参照値		在室者数参照値	機器発熱参照値	新鮮外気導入量	年間換気時間	基準設定換気風量		基準設定換気回数		年間照明点灯時間	基準照明消費電力	基準設定照度		基準設定保守率	年間給湯日数
A		[h/年]	[W/㎡]		[人/㎡]	[W/㎡]	[m3/㎡・h]	[h/年]	[m3/m2h]		[回]		[h/年]	[W/㎡]	[lx]			[日]
室使用パターン別年間日数		2920	20.0		0.1	30.0	10.0	0	0.0		-		2920	32.6	1500		0.69	292
		空調時刻（時間）				人体発熱参照値	待機電力参照値	作業強度指数	換気時刻（時間）				照明点灯時刻（時間）				基準設定器具形式	基準設定光源	基準設定湯使用量
1	241	1	8	18	(10)				1	-	-	(0)	1	8	18	(10)			
2	51	2	8	18	(10)	[W/㎡]	[W/㎡]	[-]	2	-	-	(0)	2	8	18	(10)			L/㎡日
3	73	3	-	-	(0)	11.9	-	3	3	-	-	(0)	3	-	-	(0)	C	FHF32	6.3

室使用パターン1																									
照明発熱比率スケジュール																									曜日等条件
人体発熱比率スケジュール																									
機器発熱比率スケジュール																									平日
	0	1	2	3	4	5	6	7	8	9	10	11	12	13	14	15	16	17	18	19	20	21	22	23	
室同時使用率	0	0	0	0	0	0	0	0	100	100	100	100	100	100	100	100	100	100	0	0	0	0	0	0	
照明発熱比率	0	0	0	0	0	0	0	0	100	100	100	100	100	100	100	100	100	100	0	0	0	0	0	0	
人体発熱比率	0	0	0	0	0	0	0	0	0	100	100	100	100	100	100	100	100	100	0	0	0	0	0	0	
機器発熱比率	0	0	0	0	0	0	0	0	0	100	100	100	100	100	100	100	100	100	0	0	0	0	0	0	

室使用パターン2																									
照明発熱比率スケジュール																									曜日等条件
人体発熱比率スケジュール																									
機器発熱比率スケジュール																									土曜日
	0	1	2	3	4	5	6	7	8	9	10	11	12	13	14	15	16	17	18	19	20	21	22	23	
室同時使用率	0	0	0	0	0	0	0	0	100	100	100	100	100	100	100	100	100	100	0	0	0	0	0	0	
照明発熱比率	0	0	0	0	0	0	0	0	100	100	100	100	50	50	50	50	50	50	0	0	0	0	0	0	
人体発熱比率	0	0	0	0	0	0	0	0	0	100	100	100	50	50	50	50	50	50	0	0	0	0	0	0	
機器発熱比率	0	0	0	0	0	0	0	0	0	100	100	100	50	50	50	50	50	50	0	0	0	0	0	0	

室使用パターン3																									
照明発熱比率スケジュール																									曜日等条件
人体発熱比率スケジュール																									
機器発熱比率スケジュール																									日祝日、年末年始
	0	1	2	3	4	5	6	7	8	9	10	11	12	13	14	15	16	17	18	19	20	21	22	23	
室同時使用率	0	0	0	0	0	0	0	0	0	0	0	0	0	0	0	0	0	0	0	0	0	0	0	0	
照明発熱比率	0	0	0	0	0	0	0	0	0	0	0	0	0	0	0	0	0	0	0	0	0	0	0	0	
人体発熱比率	0	0	0	0	0	0	0	0	0	0	0	0	0	0	0	0	0	0	0	0	0	0	0	0	
機器発熱比率	0	0	0	0	0	0	0	0	0	0	0	0	0	0	0	0	0	0	0	0	0	0	0	0	

基準値	空調【6地域】	照明	換気	給湯【6地域】	コンセント
	[MJ/m2・年]	[MJ/m2・年]	[MJ/m2・年]	[MJ/m2・年]	[MJ/m2・年]
	1171	929	0	315	725

室名の例	手術ホール、手術準備室、リカバリー室、前処理室
備考	照明照度1500lxを想定。湯使用量は6.3L/㎡日を想定。

室用途	建物用途	病院等	室名称	検査室

共通		空調						空調以外の換気				照明					給湯
カレンダパターン		年間空調時間	照明発熱参照値	在室者数参照値	機器発熱参照値	新鮮外気導入量		年間換気時間	基準設定換気風量	基準設定換気回数		年間照明点灯時間	基準照明消費電力	基準設定照度	基準設定保守率		年間給湯日数
A		[h/年]	[W/㎡]	[人/㎡]	[W/㎡]	[m3/㎡・h]		[h/年]	[m3/m2h]	[回]		[h/年]	[W/㎡]	[lx]			[日]
室使用パターン別年間日数		2920	20.0	0.1	30.0	10.0		0	0.0	-		2920	16.3	750	0.69		292
		空調時刻（時間）				人体発熱参照値	待機電力参照値	作業強度指数	換気時刻（時間）			基準設定全圧損失[Pa]	照明点灯時刻（時間）			基準設定器具形式	基準設定光源	基準設定湯使用量
1	241	1 8 18 (10)				[W/㎡]	[W/㎡]	[-]	1 - - (0)			0	1 8 18 (10)					
2	51	2 8 18 (10)							2 - - (0)			基準設定換気方式	2 8 18 (10)					L/㎡日
3	73	3 - - (0)			11.9	-	3		3 - - (0)			-	3 - - (0)			C	FHF32	6.3

室使用パターン1

照明発熱比率スケジュール

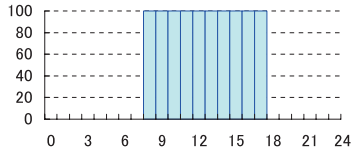

人体発熱比率スケジュール

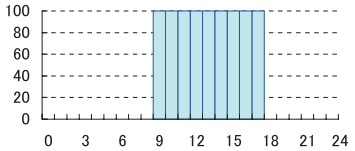

機器発熱比率スケジュール

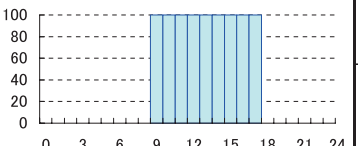

曜日等条件：平日

	0	1	2	3	4	5	6	7	8	9	10	11	12	13	14	15	16	17	18	19	20	21	22	23
室同時使用率	0	0	0	0	0	0	0	0	100	100	100	100	100	100	100	100	100	100	0	0	0	0	0	0
照明発熱比率	0	0	0	0	0	0	0	0	100	100	100	100	100	100	100	100	100	100	0	0	0	0	0	0
人体発熱比率	0	0	0	0	0	0	0	0	0	100	100	100	100	100	100	100	100	100	0	0	0	0	0	0
機器発熱比率	0	0	0	0	0	0	0	0	0	100	100	100	100	100	100	100	100	100	0	0	0	0	0	0

室使用パターン2

照明発熱比率スケジュール

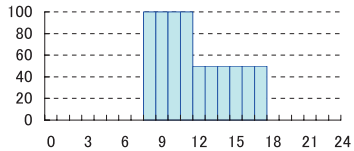

人体発熱比率スケジュール

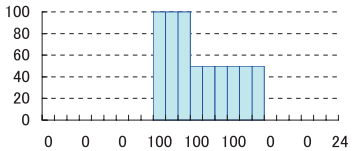

機器発熱比率スケジュール

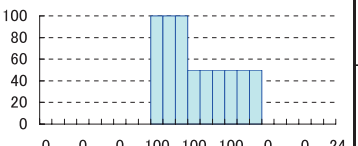

曜日等条件：土曜日

	0	1	2	3	4	5	6	7	8	9	10	11	12	13	14	15	16	17	18	19	20	21	22	23
室同時使用率	0	0	0	0	0	0	0	0	100	100	100	100	100	100	100	100	100	100	0	0	0	0	0	0
照明発熱比率	0	0	0	0	0	0	0	0	100	100	100	100	50	50	50	50	50	50	0	0	0	0	0	0
人体発熱比率	0	0	0	0	0	0	0	0	0	100	100	100	50	50	50	50	50	50	0	0	0	0	0	0
機器発熱比率	0	0	0	0	0	0	0	0	0	100	100	100	50	50	50	50	50	50	0	0	0	0	0	0

室使用パターン3

照明発熱比率スケジュール

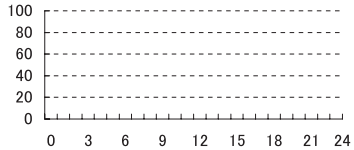

人体発熱比率スケジュール

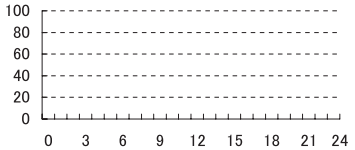

機器発熱比率スケジュール



曜日等条件：日祝日、年末年始

	0	1	2	3	4	5	6	7	8	9	10	11	12	13	14	15	16	17	18	19	20	21	22	23
室同時使用率	0	0	0	0	0	0	0	0	0	0	0	0	0	0	0	0	0	0	0	0	0	0	0	0
照明発熱比率	0	0	0	0	0	0	0	0	0	0	0	0	0	0	0	0	0	0	0	0	0	0	0	0
人体発熱比率	0	0	0	0	0	0	0	0	0	0	0	0	0	0	0	0	0	0	0	0	0	0	0	0
機器発熱比率	0	0	0	0	0	0	0	0	0	0	0	0	0	0	0	0	0	0	0	0	0	0	0	0

基準値	空調【6地域】[MJ/m2・年]	照明 [MJ/m2・年]	換気 [MJ/m2・年]	給湯【6地域】[MJ/m2・年]	コンセント [MJ/m2・年]
	1171	465	0	315	725

室名の例	各種検査室、検査管理室、操作室、消毒室、滅菌室、洗浄室、剖検室、薬剤室、製剤室、調剤室、CT室、MRI室、アンギオ室、エコー室、心エコー室、筋電図室、透視室、読影室、トレッドミル室、脳波室、膀胱鏡室、撮影室、心電図室、X線室、X線透視室、採血室、アイソトープ室、ホルター室、採痰室、計測室、体外計測室、骨密度測定室、腹膜透析室、麻酔室、リハビリ室
備考	照明照度750lxを想定。湯使用量は6.3L/m2日を想定。

室用途	建物用途	病院等	室名称	集中治療室

共通		空調						空調以外の換気					照明					給湯
カレンダパターン		年間空調時間	照明発熱参照値	在室者数参照値	機器発熱参照値	新鮮外気導入量		年間換気時間	基準設定換気風量	基準設定換気回数			年間照明点灯時間	基準照明消費電力	基準設定照度	基準設定保守率		年間給湯日数
A		[h/年]	[W/㎡]	[人/㎡]	[W/㎡]	[m3/㎡・h]		[h/年]	[m3/m2h]	[回]			[h/年]	[W/㎡]	[lx]			[日]
室使用パターン別年間日数		8760	20.0	0.1	30.0	4.0		0	0.0	-			8760	16.3	750	0.69		365
		空調時刻（時間）				人体発熱参照値	待機電力参照値	作業強度指数	換気時刻（時間）			基準設定全圧損失[Pa]	照明点灯時刻（時間）			基準設定器具形式	基準設定光源	基準設定湯使用量
1	241	1 0	24	(24)					1 -	-	(O)	0	1 0	24	(24)			
2	51	2 0	24	(24)	[W/㎡]	[W/㎡]	[-]		2 -	-	(O)	基準設定換気方式	2 0	24	(24)			L/㎡日
3	73	3 0	24	(24)	9.2	-	1		3 -	-	(O)	-	3 0	24	(24)	C	FHF32	6.3

室使用パターン1

照明発熱比率スケジュール

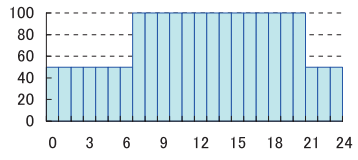

人体発熱比率スケジュール

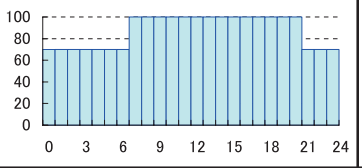

機器発熱比率スケジュール

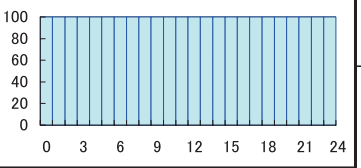

曜日等条件：平日

	0	1	2	3	4	5	6	7	8	9	10	11	12	13	14	15	16	17	18	19	20	21	22	23
室同時使用率	100	100	100	100	100	100	100	100	100	100	100	100	100	100	100	100	100	100	100	100	100	100	100	100
照明発熱比率	50	50	50	50	50	50	50	100	100	100	100	100	100	100	100	100	100	100	100	100	100	50	50	50
人体発熱比率	70	70	70	70	70	70	70	100	100	100	100	100	100	100	100	100	100	100	100	100	100	70	70	70
機器発熱比率	100	100	100	100	100	100	100	100	100	100	100	100	100	100	100	100	100	100	100	100	100	100	100	100

室使用パターン2

照明発熱比率スケジュール

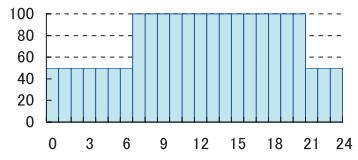

人体発熱比率スケジュール

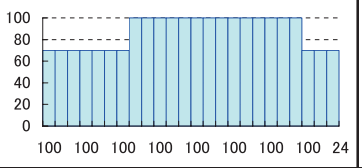

機器発熱比率スケジュール

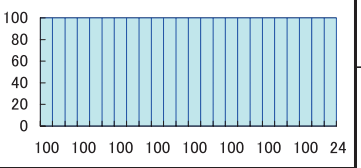

曜日等条件：土曜日

	0	1	2	3	4	5	6	7	8	9	10	11	12	13	14	15	16	17	18	19	20	21	22	23
室同時使用率	100	100	100	100	100	100	100	100	100	100	100	100	100	100	100	100	100	100	100	100	100	100	100	100
照明発熱比率	50	50	50	50	50	50	50	100	100	100	100	100	100	100	100	100	100	100	100	100	100	50	50	50
人体発熱比率	70	70	70	70	70	70	70	100	100	100	100	100	100	100	100	100	100	100	100	100	100	70	70	70
機器発熱比率	100	100	100	100	100	100	100	100	100	100	100	100	100	100	100	100	100	100	100	100	100	100	100	100

室使用パターン3

照明発熱比率スケジュール

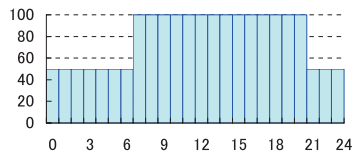

人体発熱比率スケジュール

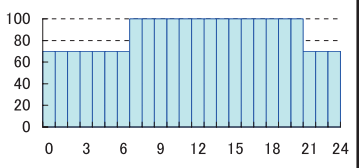

機器発熱比率スケジュール

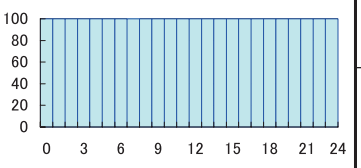

曜日等条件：日祝日、年末年始

	0	1	2	3	4	5	6	7	8	9	10	11	12	13	14	15	16	17	18	19	20	21	22	23
室同時使用率	100	100	100	100	100	100	100	100	100	100	100	100	100	100	100	100	100	100	100	100	100	100	100	100
照明発熱比率	50	50	50	50	50	50	50	100	100	100	100	100	100	100	100	100	100	100	100	100	100	50	50	50
人体発熱比率	70	70	70	70	70	70	70	100	100	100	100	100	100	100	100	100	100	100	100	100	100	70	70	70
機器発熱比率	100	100	100	100	100	100	100	100	100	100	100	100	100	100	100	100	100	100	100	100	100	100	100	100

基準値	空調【6地域】[MJ/m2・年]	照明 [MJ/m2・年]	換気 [MJ/m2・年]	給湯【6地域】[MJ/m2・年]	コンセント [MJ/m2・年]
	4753	1394	0	394	2565

室名の例	ICU、CCU、MFICU、NICU、GCU、HCU、ICU準備室、ICU前、緊急処置室
備考	365日24時間使用。湯使用量は6.3L/㎡日を想定。

室用途	建物用途	病院等	室名称	解剖室等

共通		空調						空調以外の換気				照明						給湯
カレンダパターン		年間空調時間	照明発熱参照値	在室者数参照値	機器発熱参照値	新鮮外気導入量		年間換気時間	基準設定換気風量	基準設定換気回数		年間照明点灯時間	基準照明消費電力	基準設定照度	基準設定保守率			年間給湯日数
A		[h/年]	[W/㎡]	[人/㎡]	[W/㎡]	[m3/㎡・h]		[h/年]	[m3/m2h]	[回]		[h/年]	[W/㎡]	[lx]				[日]
室使用パターン別年間日数		2920	20.0	0.2	15.0	5.0		0	0.0	-		2628	1.7	75	0.69			292
		空調時刻（時間）				人体発熱参照値	待機電力参照値	作業強度指数	換気時刻（時間）			基準設定全圧損失[Pa]	照明点灯時刻（時間）			基準設定器具形式	基準設定光源	基準設定湯使用量
1	241	1 8 18 (10)				[W/㎡]	[W/㎡]	[-]	1 - - (0)			0	1 9 18 (9)					
2	51	2 8 18 (10)							2 - - (0)			基準設定換気方式	2 9 18 (9)					L/人日
3	73	3 - - (0)			23.8	-	3		3 - - (0)			-	3 - - (0)			A	FHF32	3.8

室使用パターン1

照明発熱比率スケジュール

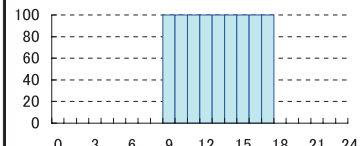

人体発熱比率スケジュール

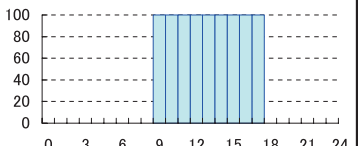

機器発熱比率スケジュール

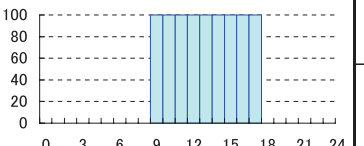

曜日等条件：平日

	0	1	2	3	4	5	6	7	8	9	10	11	12	13	14	15	16	17	18	19	20	21	22	23
室同時使用率	0	0	0	0	0	0	0	0	100	100	100	100	100	100	100	100	100	100	0	0	0	0	0	0
照明発熱比率	0	0	0	0	0	0	0	0	0	100	100	100	100	100	100	100	100	100	0	0	0	0	0	0
人体発熱比率	0	0	0	0	0	0	0	0	0	100	100	100	100	100	100	100	100	100	0	0	0	0	0	0
機器発熱比率	0	0	0	0	0	0	0	0	0	100	100	100	100	100	100	100	100	100	0	0	0	0	0	0

室使用パターン2

照明発熱比率スケジュール

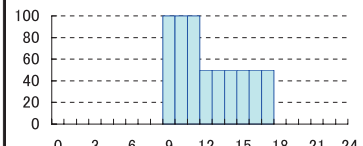

人体発熱比率スケジュール

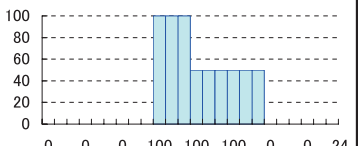

機器発熱比率スケジュール

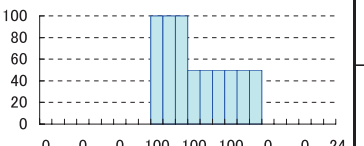

曜日等条件：土曜日

	0	1	2	3	4	5	6	7	8	9	10	11	12	13	14	15	16	17	18	19	20	21	22	23
室同時使用率	0	0	0	0	0	0	0	0	100	100	100	100	100	100	100	100	100	100	0	0	0	0	0	0
照明発熱比率	0	0	0	0	0	0	0	0	0	100	100	100	50	50	50	50	50	50	0	0	0	0	0	0
人体発熱比率	0	0	0	0	0	0	0	0	0	100	100	100	50	50	50	50	50	50	0	0	0	0	0	0
機器発熱比率	0	0	0	0	0	0	0	0	0	100	100	100	50	50	50	50	50	50	0	0	0	0	0	0

室使用パターン3

照明発熱比率スケジュール



人体発熱比率スケジュール



機器発熱比率スケジュール

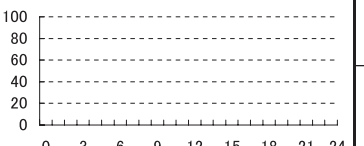

曜日等条件：日祝日、年末年始

	0	1	2	3	4	5	6	7	8	9	10	11	12	13	14	15	16	17	18	19	20	21	22	23
室同時使用率	0	0	0	0	0	0	0	0	0	0	0	0	0	0	0	0	0	0	0	0	0	0	0	0
照明発熱比率	0	0	0	0	0	0	0	0	0	0	0	0	0	0	0	0	0	0	0	0	0	0	0	0
人体発熱比率	0	0	0	0	0	0	0	0	0	0	0	0	0	0	0	0	0	0	0	0	0	0	0	0
機器発熱比率	0	0	0	0	0	0	0	0	0	0	0	0	0	0	0	0	0	0	0	0	0	0	0	0

基準値	空調【6地域】[MJ/m2・年]	照明[MJ/m2・年]	換気[MJ/m2・年]	給湯【6地域】[MJ/m2・年]	コンセント[MJ/m2・年]
	897	44	0	38	362

室名の例	輸血保管庫、麻薬管理室、標本室、標本管理室、霊安室、機器・機材室、解剖室、動物室
備考	照明照度751xを想定。

室用途	建物用途	病院等	室名称	レストラン

共通		空調						空調以外の換気					照明					給湯
カレンダパターン		年間空調時間	照明発熱参照値		在室者数参照値	機器発熱参照値	新鮮外気導入量	年間換気時間	基準設定換気風量		基準設定換気回数		年間照明点灯時間	基準照明消費電力	基準設定照度		基準設定保守率	年間給湯日数
A		[h/年]	[W/㎡]		[人/㎡]	[W/㎡]	[m3/㎡・h]	[h/年]	[m3/m2h]		[回]		[h/年]	[W/㎡]	[lx]			[日]
室使用パターン別年間日数		4380	20.0		0.1	10.0	4.0	0	0.0		-		4380	12.2	500		0.69	365
		空調時刻（時間）				人体発熱参照値	待機電力参照値	作業強度指数	換気時刻（時間）			基準設定全圧損失[Pa]	照明点灯時刻（時間）			基準設定器具形式	基準設定光源	基準設定湯使用量
1	241	1 7	19	(12)	[W/㎡]	[W/㎡]	[-]	1	- -	(0)	0		1 7	19	(12)			
2	51	2 7	19	(12)	11.9	-	3	2	- -	(0)	基準設定換気方式		2 7	19	(12)	F	FHF32	L/㎡日
3	73	3 7	19	(12)				3	- -	(0)	-		3 7	19	(12)			48.0

室使用パターン1

照明発熱比率スケジュール

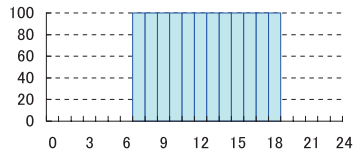

人体発熱比率スケジュール

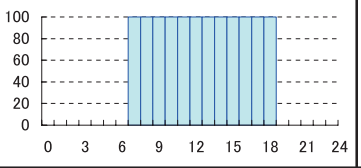

機器発熱比率スケジュール

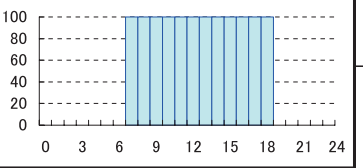

曜日等条件：平日

	0	1	2	3	4	5	6	7	8	9	10	11	12	13	14	15	16	17	18	19	20	21	22	23
室同時使用率	0	0	0	0	0	0	0	100	100	100	100	100	100	100	100	100	100	100	100	0	0	0	0	0
照明発熱比率	0	0	0	0	0	0	0	100	100	100	100	100	100	100	100	100	100	100	100	0	0	0	0	0
人体発熱比率	0	0	0	0	0	0	0	100	100	100	100	100	100	100	100	100	100	100	100	0	0	0	0	0
機器発熱比率	0	0	0	0	0	0	0	100	100	100	100	100	100	100	100	100	100	100	100	0	0	0	0	0

室使用パターン2

照明発熱比率スケジュール

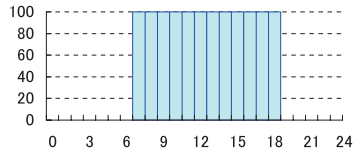

人体発熱比率スケジュール

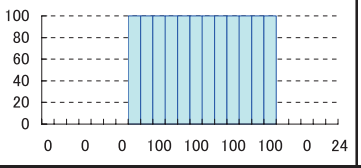

機器発熱比率スケジュール

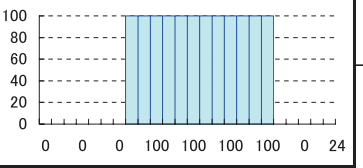

曜日等条件：土曜日

	0	1	2	3	4	5	6	7	8	9	10	11	12	13	14	15	16	17	18	19	20	21	22	23
室同時使用率	0	0	0	0	0	0	0	100	100	100	100	100	100	100	100	100	100	100	100	0	0	0	0	0
照明発熱比率	0	0	0	0	0	0	0	100	100	100	100	100	100	100	100	100	100	100	100	0	0	0	0	0
人体発熱比率	0	0	0	0	0	0	0	100	100	100	100	100	100	100	100	100	100	100	100	0	0	0	0	0
機器発熱比率	0	0	0	0	0	0	0	100	100	100	100	100	100	100	100	100	100	100	100	0	0	0	0	0

室使用パターン3

照明発熱比率スケジュール

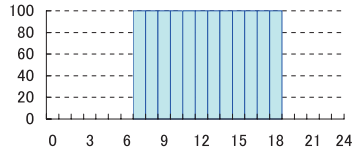

人体発熱比率スケジュール

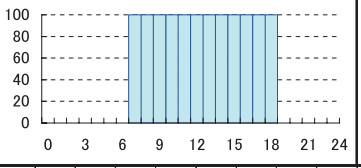

機器発熱比率スケジュール

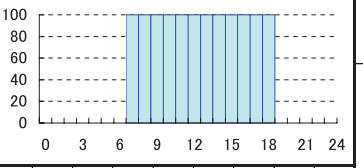

曜日等条件：日祝日、年末年始

	0	1	2	3	4	5	6	7	8	9	10	11	12	13	14	15	16	17	18	19	20	21	22	23
室同時使用率	0	0	0	0	0	0	0	100	100	100	100	100	100	100	100	100	100	100	100	0	0	0	0	0
照明発熱比率	0	0	0	0	0	0	0	100	100	100	100	100	100	100	100	100	100	100	100	0	0	0	0	0
人体発熱比率	0	0	0	0	0	0	0	100	100	100	100	100	100	100	100	100	100	100	100	0	0	0	0	0
機器発熱比率	0	0	0	0	0	0	0	100	100	100	100	100	100	100	100	100	100	100	100	0	0	0	0	0

基準値	空調【6地域】[MJ/m2・年]	照明[MJ/m2・年]	換気[MJ/m2・年]	給湯【6地域】[MJ/m2・年]	コンセント[MJ/m2・年]
	3388	522	0	3003	427

室名の例	飲食店、喫茶店
備考	レストラン相当の湯使用量(48L/㎡日)を想定

室用途	建物用途	病院等	室名称	事務室

共通		空調						空調以外の換気				照明					給湯
カレンダパターン		年間空調時間	照明発熱参照値	在室者数参照値	機器発熱参照値	新鮮外気導入量		年間換気時間	基準設定換気風量	基準設定換気回数		年間照明点灯時間	基準照明消費電力	基準設定照度	基準設定保守率		年間給湯日数
A		[h/年]	[W/㎡]	[人/㎡]	[W/㎡]	[m3/㎡・h]		[h/年]	[m3/m2h]	[回]		[h/年]	[W/㎡]	[lx]			[日]
室使用パターン別年間日数		2920	20.0	0.2	15.0	5.0		0	0.0	-		2628	16.3	750	0.69		292
		空調時刻（時間）				人体発熱参照値	待機電力参照値	作業強度指数	換気時刻（時間）			基準設定全圧損失[Pa]	照明点灯時刻（時間）			基準設定器具形式	基準設定光源	基準設定湯使用量
1	241	1 8 18 (10)				[W/㎡]	[W/㎡]	[-]	1 - - (0)			0	1 9 18 (9)					
2	51	2 8 18 (10)							2 - - (0)			基準設定換気方式	2 9 18 (9)					L/人日
3	73	3 - - (0)			23.8	-	3		3 - - (0)			-	3 - - (0)		C	FHF32	3.8	

室使用パターン1

照明発熱比率スケジュール

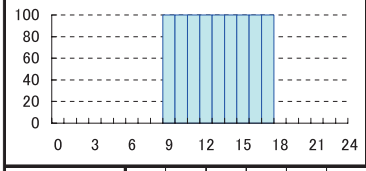

人体発熱比率スケジュール

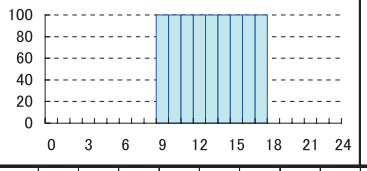

機器発熱比率スケジュール

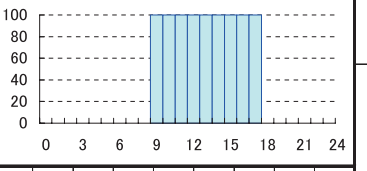

曜日等条件：平日

	0	1	2	3	4	5	6	7	8	9	10	11	12	13	14	15	16	17	18	19	20	21	22	23
室同時使用率	0	0	0	0	0	0	0	0	100	100	100	100	100	100	100	100	100	100	0	0	0	0	0	0
照明発熱比率	0	0	0	0	0	0	0	0	0	100	100	100	100	100	100	100	100	100	0	0	0	0	0	0
人体発熱比率	0	0	0	0	0	0	0	0	0	100	100	100	100	100	100	100	100	100	0	0	0	0	0	0
機器発熱比率	0	0	0	0	0	0	0	0	0	100	100	100	100	100	100	100	100	100	0	0	0	0	0	0

室使用パターン2

照明発熱比率スケジュール

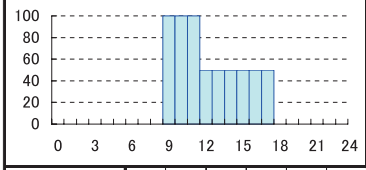

人体発熱比率スケジュール

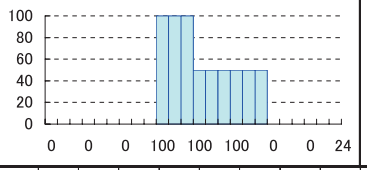

機器発熱比率スケジュール

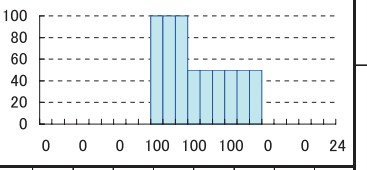

曜日等条件：土曜日

	0	1	2	3	4	5	6	7	8	9	10	11	12	13	14	15	16	17	18	19	20	21	22	23
室同時使用率	0	0	0	0	0	0	0	0	100	100	100	100	100	100	100	100	100	100	0	0	0	0	0	0
照明発熱比率	0	0	0	0	0	0	0	0	0	100	100	100	50	50	50	50	50	50	0	0	0	0	0	0
人体発熱比率	0	0	0	0	0	0	0	0	0	100	100	100	50	50	50	50	50	50	0	0	0	0	0	0
機器発熱比率	0	0	0	0	0	0	0	0	0	100	100	100	50	50	50	50	50	50	0	0	0	0	0	0

室使用パターン3

照明発熱比率スケジュール

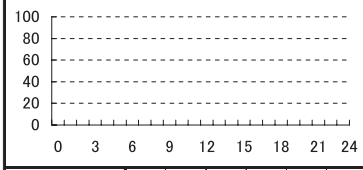

人体発熱比率スケジュール

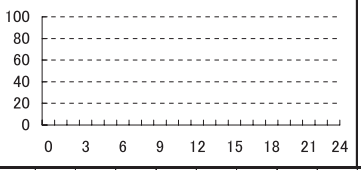

機器発熱比率スケジュール

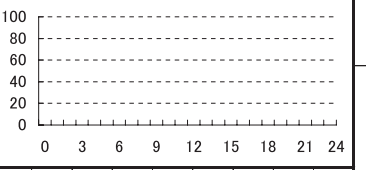

曜日等条件：日祝日、年末年始

	0	1	2	3	4	5	6	7	8	9	10	11	12	13	14	15	16	17	18	19	20	21	22	23
室同時使用率	0	0	0	0	0	0	0	0	0	0	0	0	0	0	0	0	0	0	0	0	0	0	0	0
照明発熱比率	0	0	0	0	0	0	0	0	0	0	0	0	0	0	0	0	0	0	0	0	0	0	0	0
人体発熱比率	0	0	0	0	0	0	0	0	0	0	0	0	0	0	0	0	0	0	0	0	0	0	0	0
機器発熱比率	0	0	0	0	0	0	0	0	0	0	0	0	0	0	0	0	0	0	0	0	0	0	0	0

基準値	空調【6地域】[MJ/m2・年]	照明 [MJ/m2・年]	換気 [MJ/m2・年]	給湯【6地域】[MJ/m2・年]	コンセント [MJ/m2・年]
	897	418	0	38	362

室名の例	医局、管理室、情報管理室、研修医室、看護局長室、電話交換機室、カンファレンス室、会議室、応接室、図書室、研究室、院長室、部長室、カルテ室
備考	一般的な事務室。洗面、手洗いのための湯の使用(3.8L/人日)を想定。

室用途	建物用途	病院等	室名称	更衣室又は倉庫

共通		空調					空調以外の換気				照明					給湯
カレンダパターン		年間空調時間	照明発熱参照値	在室者数参照値	機器発熱参照値	新鮮外気導入量	年間換気時間	基準設定換気風量	基準設定換気回数		年間照明点灯時間	基準照明消費電力	基準設定照度	基準設定保守率		年間給湯日数
A		[h/年]	[W/㎡]	[人/㎡]	[W/㎡]	[m3/㎡・h]	[h/年]	[m3/m2h]	[回]		[h/年]	[W/㎡]	[lx]			[日]
室使用パターン別年間日数		2920	15.0	0.1	0.0	5.0	2920	13.5	5		2628	6.6	300	0.69		292
		空調時刻（時間）					換気時刻（時間）			基準設定全圧損失[Pa]	照明点灯時刻（時間）			基準設定器具形式	基準設定光源	基準設定湯使用量
1	241	1 8 18 (10)		人体発熱参照値	待機電力参照値	作業強度指数	1 8 18 (10)			300	1 9 18 (9)					
2	51	2 8 18 (10)		[W/㎡]	[W/㎡]	[-]	2 8 18 (10)			基準設定換気方式	2 9 18 (9)					L/人日
3	73	3 - - (0)		11.9	-	3	3 - - (0)			第三種	3 - - (0)			A	FHF32	62.0

室使用パターン1

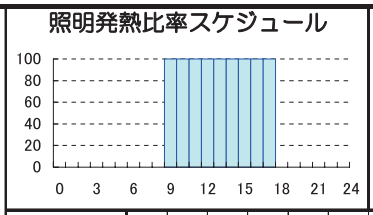

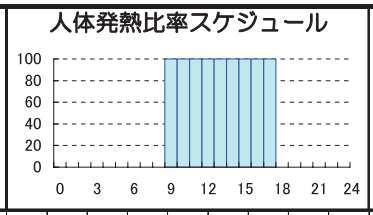

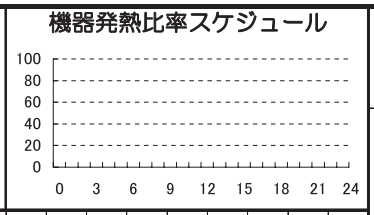

曜日等条件：平日

	0	1	2	3	4	5	6	7	8	9	10	11	12	13	14	15	16	17	18	19	20	21	22	23
室同時使用率	0	0	0	0	0	0	0	0	100	100	100	100	100	100	100	100	100	100	0	0	0	0	0	0
照明発熱比率	0	0	0	0	0	0	0	0	0	100	100	100	100	100	100	100	100	100	0	0	0	0	0	0
人体発熱比率	0	0	0	0	0	0	0	0	0	100	100	100	100	100	100	100	100	100	0	0	0	0	0	0
機器発熱比率	0	0	0	0	0	0	0	0	0	0	0	0	0	0	0	0	0	0	0	0	0	0	0	0

室使用パターン2

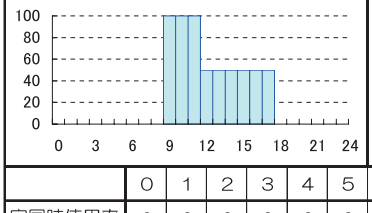

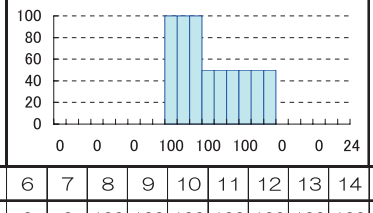

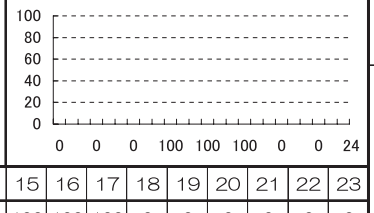

曜日等条件：土曜日

	0	1	2	3	4	5	6	7	8	9	10	11	12	13	14	15	16	17	18	19	20	21	22	23
室同時使用率	0	0	0	0	0	0	0	0	100	100	100	100	100	100	100	100	100	100	0	0	0	0	0	0
照明発熱比率	0	0	0	0	0	0	0	0	0	100	100	100	50	50	50	50	50	50	0	0	0	0	0	0
人体発熱比率	0	0	0	0	0	0	0	0	0	100	100	100	50	50	50	50	50	50	0	0	0	0	0	0
機器発熱比率	0	0	0	0	0	0	0	0	0	0	0	0	0	0	0	0	0	0	0	0	0	0	0	0

室使用パターン3

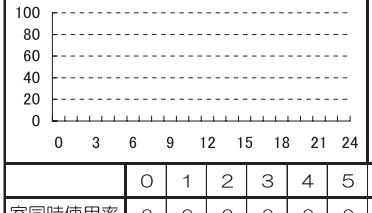

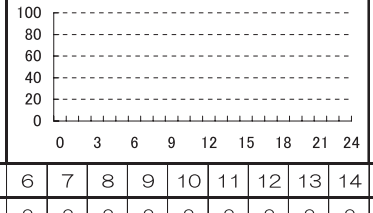

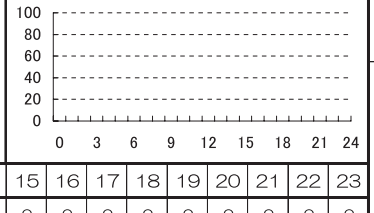

曜日等条件：日祝日、年末年始

	0	1	2	3	4	5	6	7	8	9	10	11	12	13	14	15	16	17	18	19	20	21	22	23
室同時使用率	0	0	0	0	0	0	0	0	0	0	0	0	0	0	0	0	0	0	0	0	0	0	0	0
照明発熱比率	0	0	0	0	0	0	0	0	0	0	0	0	0	0	0	0	0	0	0	0	0	0	0	0
人体発熱比率	0	0	0	0	0	0	0	0	0	0	0	0	0	0	0	0	0	0	0	0	0	0	0	0
機器発熱比率	0	0	0	0	0	0	0	0	0	0	0	0	0	0	0	0	0	0	0	0	0	0	0	0

基準値	空調【6地域】	照明	換気	給湯【6地域】	コンセント
	[MJ/m2・年]	[MJ/m2・年]	[MJ/m2・年]	[MJ/m2・年]	[MJ/m2・年]
	1283	169	128	310	0

室名の例	ロッカー室、シャワー室、倉庫
備考	365日24時間使用。換気回数5回（第三種換気）を想定。入浴・シャワーによる湯の利用(62L/人日)を想定。

室用途	建物用途	病院等	室名称	日中のみ利用される廊下

共通		空調						空調以外の換気				照明						給湯
カレンダパターン		年間空調時間	照明発熱参照値	在室者数参照値	機器発熱参照値	新鮮外気導入量		年間換気時間	基準設定換気風量	基準設定換気回数		年間照明点灯時間	基準照明消費電力	基準設定照度	基準設定保守率			年間給湯日数
A		[h/年]	[W/㎡]	[人/㎡]	[W/㎡]	[m3/㎡・h]		[h/年]	[m3/m2h]	[回]		[h/年]	[W/㎡]	[lx]				[日]
室使用パターン別年間日数		2920	20.0	0.1	0.0	5.0		0	0.0	-		2920	6.6	300	0.69			0
		空調時刻（時間）				人体発熱参照値	待機電力参照値	作業強度指数	換気時刻（時間）			基準設定全圧損失[Pa]	照明点灯時刻（時間）			基準設定器具形式	基準設定光源	基準設定湯使用量
1	241	1 8 18 (10)				[W/㎡]	[W/㎡]	[-]	1 - - (0)			0	1 8 18 (10)			C	FHF32	0.0
2	51	2 8 18 (10)							2 - - (0)			基準設定換気方式	2 8 18 (10)					-
3	73	3 - - (0)				7.3	-	5	3 - - (0)			-	3 - - (0)					

室使用パターン1

照明発熱比率スケジュール

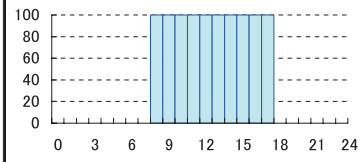

人体発熱比率スケジュール

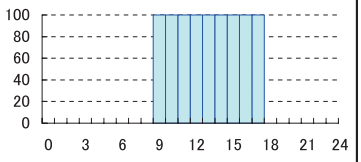

機器発熱比率スケジュール

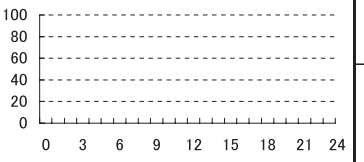

曜日等条件：平日

	0	1	2	3	4	5	6	7	8	9	10	11	12	13	14	15	16	17	18	19	20	21	22	23
室同時使用率	0	0	0	0	0	0	0	0	100	100	100	100	100	100	100	100	100	100	0	0	0	0	0	0
照明発熱比率	0	0	0	0	0	0	0	0	100	100	100	100	100	100	100	100	100	100	0	0	0	0	0	0
人体発熱比率	0	0	0	0	0	0	0	0	0	100	100	100	100	100	100	100	100	100	0	0	0	0	0	0
機器発熱比率	0	0	0	0	0	0	0	0	0	0	0	0	0	0	0	0	0	0	0	0	0	0	0	0

室使用パターン2

照明発熱比率スケジュール

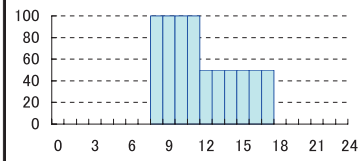

人体発熱比率スケジュール

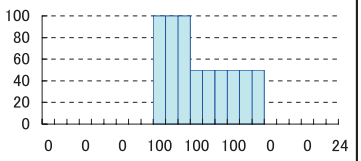

機器発熱比率スケジュール

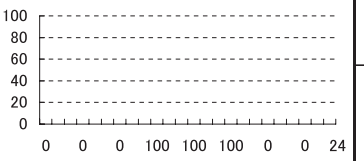

曜日等条件：土曜日

	0	1	2	3	4	5	6	7	8	9	10	11	12	13	14	15	16	17	18	19	20	21	22	23
室同時使用率	0	0	0	0	0	0	0	0	100	100	100	100	100	100	100	100	100	100	0	0	0	0	0	0
照明発熱比率	0	0	0	0	0	0	0	0	100	100	100	100	50	50	50	50	50	50	0	0	0	0	0	0
人体発熱比率	0	0	0	0	0	0	0	0	0	100	100	100	50	50	50	50	50	50	0	0	0	0	0	0
機器発熱比率	0	0	0	0	0	0	0	0	0	0	0	0	0	0	0	0	0	0	0	0	0	0	0	0

室使用パターン3

照明発熱比率スケジュール

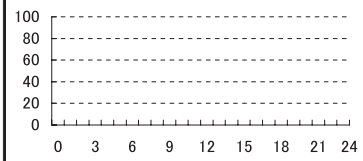

人体発熱比率スケジュール

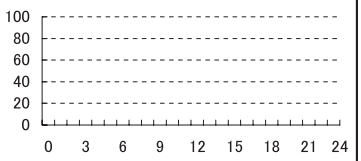

機器発熱比率スケジュール

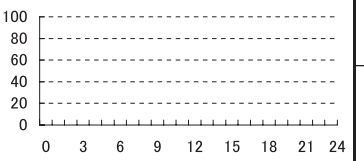

曜日等条件：日祝日、年末年始

	0	1	2	3	4	5	6	7	8	9	10	11	12	13	14	15	16	17	18	19	20	21	22	23
室同時使用率	0	0	0	0	0	0	0	0	0	0	0	0	0	0	0	0	0	0	0	0	0	0	0	0
照明発熱比率	0	0	0	0	0	0	0	0	0	0	0	0	0	0	0	0	0	0	0	0	0	0	0	0
人体発熱比率	0	0	0	0	0	0	0	0	0	0	0	0	0	0	0	0	0	0	0	0	0	0	0	0
機器発熱比率	0	0	0	0	0	0	0	0	0	0	0	0	0	0	0	0	0	0	0	0	0	0	0	0

基準値	空調【6地域】[MJ/m2・年]	照明 [MJ/m2・年]	換気 [MJ/m2・年]	給湯【6地域】[MJ/m2・年]	コンセント [MJ/m2・年]
	668	188	0	0	0

室名の例	外来通路、緊急通路、階段、自動販売機コーナー、リネン庫、コインランドリー
備考	日中のみの使用を想定。

室用途	建物用途	病院等	室名称	日中のみ利用されるロビー

共通		空調						空調以外の換気					照明					給湯
カレンダパターン		年間空調時間	照明発熱参照値		在室者数参照値	機器発熱参照値	新鮮外気導入量	年間換気時間	基準設定換気風量		基準設定換気回数		年間照明点灯時間	基準照明消費電力	基準設定照度	基準設定保守率		年間給湯日数
A		[h/年]	[W/㎡]		[人/㎡]	[W/㎡]	[m3/㎡・h]	[h/年]	[m3/m2h]		[回]		[h/年]	[W/㎡]	[lx]			[日]
室使用パターン別年間日数		2920	20.0		0.1	0.0	5.0	0	0.0		-		2920	12.0	300	0.7		292
		空調時刻（時間）				人体発熱参照値	待機電力参照値	作業強度指数	換気時刻（時間）				照明点灯時刻（時間）					基準設定湯使用量
1	241	1	8	18	(10)	[W/㎡]	[W/㎡]	[-]	1	-	-	(0)	1	8	18	(10)	基準設定器具形式	L/人日
2	51	2	8	18	(10)	7.3	-	5	2	-	-	(0)	2	8	18	(10)	G	3.8
3	73	3	-	-	(0)				3	-	-	(0)	3	-	-	(0)		

基準設定全圧損失[Pa]：0
基準設定換気方式：-
基準設定光源：FHT32

室使用パターン1

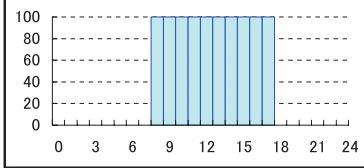

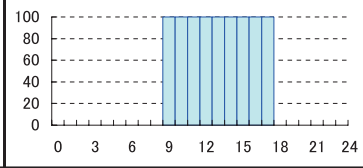

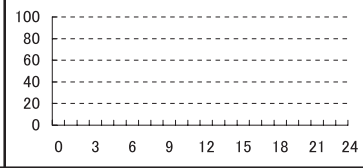

曜日等条件：平日

	0	1	2	3	4	5	6	7	8	9	10	11	12	13	14	15	16	17	18	19	20	21	22	23
室同時使用率	0	0	0	0	0	0	0	0	100	100	100	100	100	100	100	100	100	100	0	0	0	0	0	0
照明発熱比率	0	0	0	0	0	0	0	0	100	100	100	100	100	100	100	100	100	100	0	0	0	0	0	0
人体発熱比率	0	0	0	0	0	0	0	0	0	100	100	100	100	100	100	100	100	100	0	0	0	0	0	0
機器発熱比率	0	0	0	0	0	0	0	0	0	0	0	0	0	0	0	0	0	0	0	0	0	0	0	0

室使用パターン2

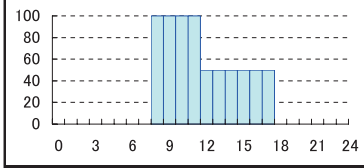

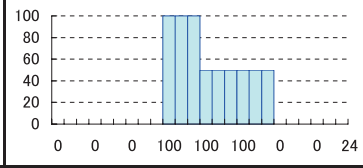

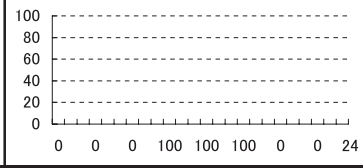

曜日等条件：土曜日

	0	1	2	3	4	5	6	7	8	9	10	11	12	13	14	15	16	17	18	19	20	21	22	23
室同時使用率	0	0	0	0	0	0	0	0	100	100	100	100	100	100	100	100	100	100	0	0	0	0	0	0
照明発熱比率	0	0	0	0	0	0	0	0	100	100	100	100	50	50	50	50	50	50	0	0	0	0	0	0
人体発熱比率	0	0	0	0	0	0	0	0	0	100	100	100	50	50	50	50	50	50	0	0	0	0	0	0
機器発熱比率	0	0	0	0	0	0	0	0	0	0	0	0	0	0	0	0	0	0	0	0	0	0	0	0

室使用パターン3

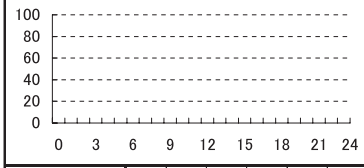

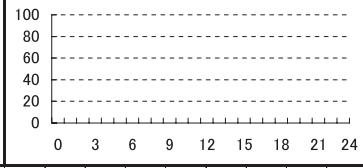

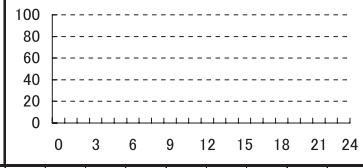

曜日等条件：日祝日、年末年始

	0	1	2	3	4	5	6	7	8	9	10	11	12	13	14	15	16	17	18	19	20	21	22	23
室同時使用率	0	0	0	0	0	0	0	0	0	0	0	0	0	0	0	0	0	0	0	0	0	0	0	0
照明発熱比率	0	0	0	0	0	0	0	0	0	0	0	0	0	0	0	0	0	0	0	0	0	0	0	0
人体発熱比率	0	0	0	0	0	0	0	0	0	0	0	0	0	0	0	0	0	0	0	0	0	0	0	0
機器発熱比率	0	0	0	0	0	0	0	0	0	0	0	0	0	0	0	0	0	0	0	0	0	0	0	0

基準値	空調【6地域】[MJ/m2・年]	照明[MJ/m2・年]	換気[MJ/m2・年]	給湯【6地域】[MJ/m2・年]	コンセント[MJ/m2・年]
	699	342	0	10	0

室名の例	外来受付、ロビー、メインエントランス、エレベータホール、電話ブース、ロッカー室
備考	日中のみの使用を想定。

室用途	建物用途	病院等	室名称	日中のみ利用される共用部の便所

共通		空調							空調以外の換気					照明						給湯
カレンダパターン		年間空調時間		照明発熱参照値	在室者数参照値	機器発熱参照値	新鮮外気導入量		年間換気時間		基準設定換気風量	基準設定換気回数		年間照明点灯時間		基準照明消費電力	基準設定照度	基準設定保守率		年間給湯日数
A		[h/年]		[W/㎡]	[人/㎡]	[W/㎡]	[m3/㎡・h]		[h/年]		[m3/m2h]	[回]		[h/年]		[W/㎡]	[lx]			[日]
室使用パターン別年間日数		2920		20.0	0.1	0.0	5.0		2920		40.5	15		2920		12.0	300	0.7		0
		空調時刻（時間）			人体発熱参照値	待機電力参照値	作業強度指数		換気時刻（時間）			基準設定全圧損失[Pa]		照明点灯時刻（時間）			基準設定器具形式	基準設定光源		基準設定湯使用量
1	241	1	8	18	(10)	[W/㎡]	[-]		1	8	18	(10)	300	1	8	18	(10)				
2	51	2	8	18	(10)				2	8	18	(10)	基準設定換気方式	2	8	18	(10)				-
3	73	3	-	-	(0)	7.3	-	5	3	-	-	(0)	第三種	3	-	-	(0)	G	FHT32		0.0

室使用パターン1

照明発熱比率スケジュール

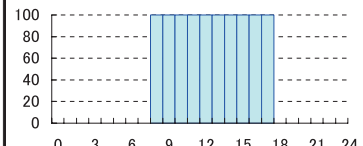

人体発熱比率スケジュール

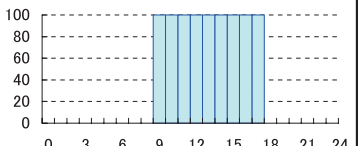

機器発熱比率スケジュール

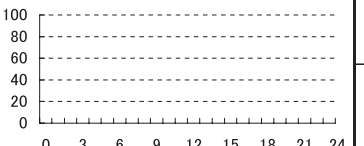

曜日等条件：平日

	0	1	2	3	4	5	6	7	8	9	10	11	12	13	14	15	16	17	18	19	20	21	22	23
室同時使用率	0	0	0	0	0	0	0	0	100	100	100	100	100	100	100	100	100	100	0	0	0	0	0	0
照明発熱比率	0	0	0	0	0	0	0	0	100	100	100	100	100	100	100	100	100	100	0	0	0	0	0	0
人体発熱比率	0	0	0	0	0	0	0	0	0	100	100	100	100	100	100	100	100	100	0	0	0	0	0	0
機器発熱比率	0	0	0	0	0	0	0	0	0	0	0	0	0	0	0	0	0	0	0	0	0	0	0	0

室使用パターン2

照明発熱比率スケジュール

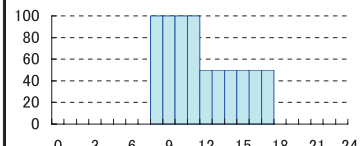

人体発熱比率スケジュール

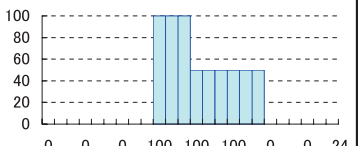

機器発熱比率スケジュール

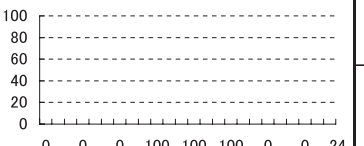

曜日等条件：土曜日

	0	1	2	3	4	5	6	7	8	9	10	11	12	13	14	15	16	17	18	19	20	21	22	23
室同時使用率	0	0	0	0	0	0	0	0	100	100	100	100	100	100	100	100	100	100	0	0	0	0	0	0
照明発熱比率	0	0	0	0	0	0	0	0	100	100	100	100	50	50	50	50	50	50	0	0	0	0	0	0
人体発熱比率	0	0	0	0	0	0	0	0	0	100	100	100	50	50	50	50	50	50	0	0	0	0	0	0
機器発熱比率	0	0	0	0	0	0	0	0	0	0	0	0	0	0	0	0	0	0	0	0	0	0	0	0

室使用パターン3

照明発熱比率スケジュール

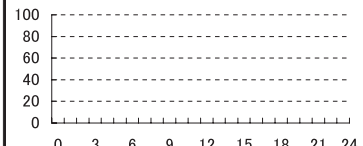

人体発熱比率スケジュール



機器発熱比率スケジュール

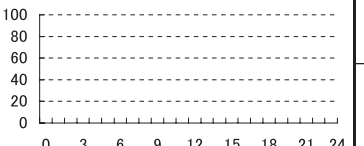

曜日等条件：日祝日、年末年始

	0	1	2	3	4	5	6	7	8	9	10	11	12	13	14	15	16	17	18	19	20	21	22	23
室同時使用率	0	0	0	0	0	0	0	0	0	0	0	0	0	0	0	0	0	0	0	0	0	0	0	0
照明発熱比率	0	0	0	0	0	0	0	0	0	0	0	0	0	0	0	0	0	0	0	0	0	0	0	0
人体発熱比率	0	0	0	0	0	0	0	0	0	0	0	0	0	0	0	0	0	0	0	0	0	0	0	0
機器発熱比率	0	0	0	0	0	0	0	0	0	0	0	0	0	0	0	0	0	0	0	0	0	0	0	0

基準値	空調【6地域】[MJ/m2・年]	照明 [MJ/m2・年]	換気 [MJ/m2・年]	給湯【6地域】[MJ/m2・年]	コンセント [MJ/m2・年]
	699	342	385	0	0

室名の例	外来用トイレ、多目的トイレ、洗面所、化粧室、採尿室
備考	日中のみの使用を想定。

室用途	建物用途	病院等	室名称	日中のみ利用される喫煙室

共通		空調						空調以外の換気					照明					給湯
カレンダパターン		年間空調時間	照明発熱参照値		在室者数参照値	機器発熱参照値	新鮮外気導入量	年間換気時間	基準設定換気風量		基準設定換気回数		年間照明点灯時間	基準照明消費電力	基準設定照度	基準設定保守率		年間給湯日数
A		[h/年]	[W/㎡]		[人/㎡]	[W/㎡]	[m3/㎡・h]	[h/年]	[m3/m2h]		[回]		[h/年]	[W/㎡]	[lx]			[日]
室使用パターン別年間日数		2920	20.0		0.1	0.0	5.0	2920	81.0		30		2920	6.6	300	0.69		0
		空調時刻（時間）				人体発熱参照値	待機電力参照値	作業強度指数	換気時刻（時間）				照明点灯時刻（時間）		基準設定器具形式	基準設定光源		基準設定湯使用量
1	241	1 8 18 (10)							1 8 18 (10)		基準設定全圧損失[Pa] 300		1 8 18 (10)					
2	51	2 8 18 (10)				[W/㎡]	[W/㎡]	[-]	2 8 18 (10)		基準設定換気方式		2 8 18 (10)					-
3	73	3 - - (0)			7.3	-	5	3 - - (0)			第三種		3 - - (0)		A	FHF32		0.0

室使用パターン1

照明発熱比率スケジュール

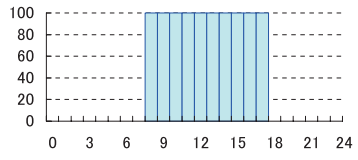

人体発熱比率スケジュール

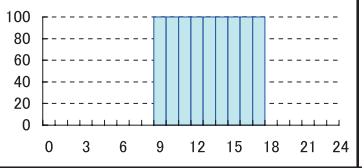

機器発熱比率スケジュール

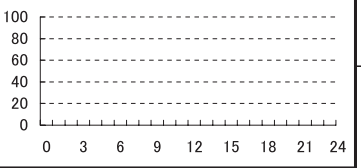

曜日等条件：平日

	0	1	2	3	4	5	6	7	8	9	10	11	12	13	14	15	16	17	18	19	20	21	22	23
室同時使用率	0	0	0	0	0	0	0	0	100	100	100	100	100	100	100	100	100	100	0	0	0	0	0	0
照明発熱比率	0	0	0	0	0	0	0	0	100	100	100	100	100	100	100	100	100	100	0	0	0	0	0	0
人体発熱比率	0	0	0	0	0	0	0	0	0	100	100	100	100	100	100	100	100	100	0	0	0	0	0	0
機器発熱比率	0	0	0	0	0	0	0	0	0	0	0	0	0	0	0	0	0	0	0	0	0	0	0	0

室使用パターン2

照明発熱比率スケジュール

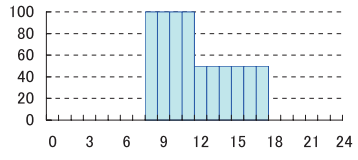

人体発熱比率スケジュール

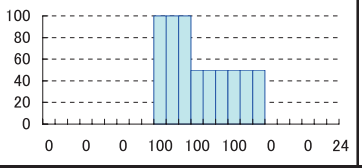

機器発熱比率スケジュール

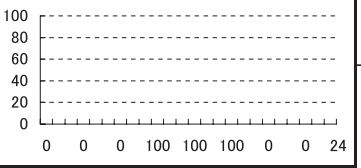

曜日等条件：土曜日

	0	1	2	3	4	5	6	7	8	9	10	11	12	13	14	15	16	17	18	19	20	21	22	23
室同時使用率	0	0	0	0	0	0	0	0	100	100	100	100	100	100	100	100	100	100	0	0	0	0	0	0
照明発熱比率	0	0	0	0	0	0	0	0	100	100	100	100	50	50	50	50	50	50	0	0	0	0	0	0
人体発熱比率	0	0	0	0	0	0	0	0	0	100	100	100	50	50	50	50	50	50	0	0	0	0	0	0
機器発熱比率	0	0	0	0	0	0	0	0	0	0	0	0	0	0	0	0	0	0	0	0	0	0	0	0

室使用パターン3

照明発熱比率スケジュール

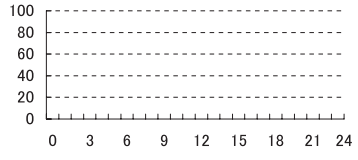

人体発熱比率スケジュール

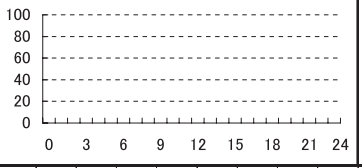

機器発熱比率スケジュール

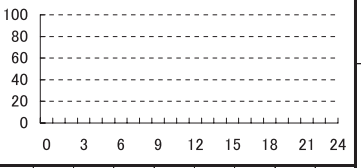

曜日等条件：日祝日、年末年始

	0	1	2	3	4	5	6	7	8	9	10	11	12	13	14	15	16	17	18	19	20	21	22	23
室同時使用率	0	0	0	0	0	0	0	0	0	0	0	0	0	0	0	0	0	0	0	0	0	0	0	0
照明発熱比率	0	0	0	0	0	0	0	0	0	0	0	0	0	0	0	0	0	0	0	0	0	0	0	0
人体発熱比率	0	0	0	0	0	0	0	0	0	0	0	0	0	0	0	0	0	0	0	0	0	0	0	0
機器発熱比率	0	0	0	0	0	0	0	0	0	0	0	0	0	0	0	0	0	0	0	0	0	0	0	0

基準値	空調【6地域】	照明	換気	給湯【6地域】	コンセント
	[MJ/m2・年]	[MJ/m2・年]	[MJ/m2・年]	[MJ/m2・年]	[MJ/m2・年]
	699	188	769	0	0

室名の例	喫煙コーナー
備考	換気回数30回（第三種換気）を想定

室用途	建物用途	病院等	室名称	厨房

共通		空調						空調以外の換気				照明					給湯
カレンダパターン		年間空調時間	照明発熱参照値	在室者数参照値	機器発熱参照値	新鮮外気導入量		年間換気時間	基準設定換気風量	基準設定換気回数		年間照明点灯時間	基準照明消費電力	基準設定照度	基準設定保守率		年間給湯日数
A		[h/年]	[W/㎡]	[人/㎡]	[W/㎡]	[m3/㎡・h]		[h/年]	[m3/m2h]	[回]		[h/年]	[W/㎡]	[lx]			[日]
室使用パターン別年間日数		0	0.0	0.0	0.0	0.0		5500	135.0	50		5500	16.5	750	0.69		0
		空調時刻（時間）				人体発熱参照値	待機電力参照値	作業強度指数	換気時刻（時間）			基準設定全圧損失[Pa]	照明点灯時刻（時間）			基準設定器具形式	基準設定光源	基準設定湯使用量
1	241	1	–	–	(0)	[W/㎡]	[W/㎡]	[-]	1	–	–	(0)	600	1	–	–	(0)			
2	51	2	–	–	(0)				2	–	–	(0)	基準設定換気方式	2	–	–	(0)			–
3	73	3	–	–	(0)	–	–	0	3	–	–	(0)	第一種	3	–	–	(0)	A	FHF32	0.0

基準値	空調【6地域】[MJ/m2・年]	照明 [MJ/m2・年]	換気 [MJ/m2・年]	給湯【6地域】[MJ/m2・年]	コンセント [MJ/m2・年]
	0	886	9662	0	0

室名の例	調理室、検収室、下処理室、洗浄室、ワゴン室、配膳室
備考	換気回数50回（第一種換気）を想定

室用途	建物用途	病院等	室名称	屋内駐車場

共通		空調						空調以外の換気				照明					給湯
カレンダパターン		年間空調時間	照明発熱参照値	在室者数参照値	機器発熱参照値	新鮮外気導入量		年間換気時間	基準設定換気風量	基準設定換気回数		年間照明点灯時間	基準照明消費電力	基準設定照度	基準設定保守率		年間給湯日数
A		[h/年]	[W/㎡]	[人/㎡]	[W/㎡]	[m3/㎡・h]		[h/年]	[m3/m2h]	[回]		[h/年]	[W/㎡]	[lx]			[日]
室使用パターン別年間日数		0	0.0	0.0	0.0	0.0		8760	30.0	10		8760	3.6	150	0.69		0
		空調時刻（時間）				人体発熱参照値	待機電力参照値	作業強度指数	換気時刻（時間）			基準設定全圧損失[Pa]	照明点灯時刻（時間）			基準設定器具形式	基準設定光源	基準設定湯使用量
1	241	1	–	–	(0)	[W/㎡]	[W/㎡]	[-]	1	–	–	(0)	600	1	–	–	(0)			
2	51	2	–	–	(0)				2	–	–	(0)	基準設定換気方式	2	–	–	(0)			–
3	73	3	–	–	(0)	–	–	0	3	–	–	(0)	第一種	3	–	–	(0)	F	FHF32	0.0

基準値	空調【6地域】[MJ/m2・年]	照明 [MJ/m2・年]	換気 [MJ/m2・年]	給湯【6地域】[MJ/m2・年]	コンセント [MJ/m2・年]
	0	308	3420	0	0

室名の例	駐車場、車寄せ、車庫
備考	換気回数10回（第一種換気）を想定

室用途	建物用途	病院等	室名称	機械室

共通		空調						空調以外の換気				照明					給湯
カレンダパターン		年間空調時間	照明発熱参照値	在室者数参照値	機器発熱参照値	新鮮外気導入量		年間換気時間	基準設定換気風量	基準設定換気回数		年間照明点灯時間	基準照明消費電力	基準設定照度	基準設定保守率		年間給湯日数
A		[h/年]	[W/㎡]	[人/㎡]	[W/㎡]	[m3/㎡・h]		[h/年]	[m3/m2h]	[回]		[h/年]	[W/㎡]	[lx]			[日]
室使用パターン別年間日数		0	0.0	0.0	0.0	0.0		8760	13.5	5		550	4.9	200	0.69		0
		空調時刻（時間）				人体発熱参照値	待機電力参照値	作業強度指数	換気時刻（時間）			基準設定全圧損失[Pa]	照明点灯時刻（時間）			基準設定器具形式	基準設定光源	基準設定湯使用量
1	241	1	–	–	(0)	[W/㎡]	[W/㎡]	[-]	1	–	–	(0)	300	1	–	–	(0)			
2	51	2	–	–	(0)				2	–	–	(0)	基準設定換気方式	2	–	–	(0)			–
3	73	3	–	–	(0)	–	–	0	3	–	–	(0)	第一種	3	–	–	(0)	F	FHF32	0.0

基準値	空調【6地域】[MJ/m2・年]	照明 [MJ/m2・年]	換気 [MJ/m2・年]	給湯【6地域】[MJ/m2・年]	コンセント [MJ/m2・年]
	0	26	769	0	0

室名の例	空調機械室、ボイラー室、衛生機械室、ファン室、ポンプ室、ガスボンベ室
備考	標準的な発熱量の電気機械室。換気回数5回（第一種換気）、24時間換気を想定

室用途	建物用途	病院等	室名称	電気室

共通		空調					空調以外の換気			照明				給湯
カレンダパターン	年間空調時間	照明発熱参照値	在室者数参照値	機器発熱参照値	新鮮外気導入量	年間換気時間	基準設定換気風量	基準設定換気回数	年間照明点灯時間	基準照明消費電力	基準設定照度	基準設定保守率	年間給湯日数
A	[h/年]	[W/㎡]	[人/㎡]	[W/㎡]	[m3/㎡・h]	[h/年]	[m3/m2h]	[回]	[h/年]	[W/㎡]	[lx]		[日]
室使用パターン別年間日数	0	0.0	0.0	0.0	0.0	8760	27.0	10	550	4.9	200	0.69	0
	空調時刻（時間）			人体発熱参照値	待機電力参照値	作業強度指数	換気時刻（時間）		基準設定全圧損失[Pa]	照明点灯時刻（時間）		基準設定器具形式	基準設定光源	基準設定湯使用量
1 241	1 – – (O)						1 – – (O)	300	1 – – (O)					
2 51	2 – – (O)	[W/㎡]	[W/㎡]	[-]			2 – – (O)	基準設定換気方式	2 – – (O)					–
3 73	3 – – (O)	–	–	0			3 – – (O)	第一種	3 – – (O)			F	FHF32	0.0

基準値	空調【6地域】[MJ/m2・年]	照明 [MJ/m2・年]	換気 [MJ/m2・年]	給湯【6地域】[MJ/m2・年]	コンセント [MJ/m2・年]
	0	26	1539	0	0

室名の例	MDF室、CPU室、サーバー室、PBX室、エレベータ機械室、蓄電池室
備考	発熱量が大きい電気機械室。換気回数10回（第一種換気）、24時間換気を想定

室用途	建物用途	病院等	室名称	湯沸室等

共通		空調					空調以外の換気			照明				給湯
カレンダパターン	年間空調時間	照明発熱参照値	在室者数参照値	機器発熱参照値	新鮮外気導入量	年間換気時間	基準設定換気風量	基準設定換気回数	年間照明点灯時間	基準照明消費電力	基準設定照度	基準設定保守率	年間給湯日数
A	[h/年]	[W/㎡]	[人/㎡]	[W/㎡]	[m3/㎡・h]	[h/年]	[m3/m2h]	[回]	[h/年]	[W/㎡]	[lx]		[日]
室使用パターン別年間日数	0	0.0	0.0	0.0	0.0	5500	13.5	5	2800	6.6	300	0.69	0
	空調時刻（時間）			人体発熱参照値	待機電力参照値	作業強度指数	換気時刻（時間）		基準設定全圧損失[Pa]	照明点灯時刻（時間）		基準設定器具形式	基準設定光源	基準設定湯使用量
1 241	1 – – (O)						1 – – (O)	300	1 – – (O)					
2 51	2 – – (O)	[W/㎡]	[W/㎡]	[-]			2 – – (O)	基準設定換気方式	2 – – (O)					–
3 73	3 – – (O)	–	–	0			3 – – (O)	第三種	3 – – (O)			A	FHF32	0.0

基準値	空調【6地域】[MJ/m2・年]	照明 [MJ/m2・年]	換気 [MJ/m2・年]	給湯【6地域】[MJ/m2・年]	コンセント [MJ/m2・年]
	0	180	242	0	0

室名の例	パントリー、リフレッシュコーナー
備考	換気回数5回（第三種換気）程度の非空調室

室用途	建物用途	病院等	室名称	食品庫等

共通		空調					空調以外の換気			照明				給湯
カレンダパターン	年間空調時間	照明発熱参照値	在室者数参照値	機器発熱参照値	新鮮外気導入量	年間換気時間	基準設定換気風量	基準設定換気回数	年間照明点灯時間	基準照明消費電力	基準設定照度	基準設定保守率	年間給湯日数
A	[h/年]	[W/㎡]	[人/㎡]	[W/㎡]	[m3/㎡・h]	[h/年]	[m3/m2h]	[回]	[h/年]	[W/㎡]	[lx]		[日]
室使用パターン別年間日数	0	0.0	0.0	0.0	0.0	5500	13.5	5	2800	7.2	300	0.69	0
	空調時刻（時間）			人体発熱参照値	待機電力参照値	作業強度指数	換気時刻（時間）		基準設定全圧損失[Pa]	照明点灯時刻（時間）		基準設定器具形式	基準設定光源	基準設定湯使用量
1 241	1 – – (O)						1 – – (O)	300	1 – – (O)					
2 51	2 – – (O)	[W/㎡]	[W/㎡]	[-]			2 – – (O)	基準設定換気方式	2 – – (O)					–
3 73	3 – – (O)	–	–	0			3 – – (O)	第一種	3 – – (O)			F	FHF32	0.0

基準値	空調【6地域】[MJ/m2・年]	照明 [MJ/m2・年]	換気 [MJ/m2・年]	給湯【6地域】[MJ/m2・年]	コンセント [MJ/m2・年]
	0	197	483	0	0

室名の例	
備考	換気回数5回（第一種換気）程度の非空調室

室用途	建物用途	病院等	室名称	印刷室等

共通		空調						空調以外の換気				照明					給湯
カレンダパターン		年間空調時間	照明発熱参照値	在室者数参照値	機器発熱参照値	新鮮外気導入量		年間換気時間	基準設定換気風量	基準設定換気回数		年間照明点灯時間	基準照明消費電力	基準設定照度	基準設定保守率		年間給湯日数
A		[h/年]	[W/㎡]	[人/㎡]	[W/㎡]	[m3/㎡・h]		[h/年]	[m3/m2h]	[回]		[h/年]	[W/㎡]	[lx]			[日]
室使用パターン別年間日数		0	0.0	0.0	0.0	0.0		5500	27.0	10		2800	10.9	500	0.69		0
		空調時刻（時間）				人体発熱参照値	待機電力参照値	作業強度指数	換気時刻（時間）			基準設定全圧損失[Pa]	照明点灯時刻（時間）			基準設定器具形式	基準設定光源	基準設定湯使用量
1	241	1	–	–	(0)	[W/㎡]	[W/㎡]	[-]	1	–	–	(0)	300	1	–	–	(0)			
2	51	2	–	–	(0)				2	–	–	(0)	基準設定換気方式	2	–	–	(0)			–
3	73	3	–	–	(0)	–	–	0	3	–	–	(0)	第三種	3	–	–	(0)	C	FHF32	0.0

基準値	空調【6地域】	照明	換気	給湯【6地域】	コンセント
	[MJ/m2・年]	[MJ/m2・年]	[MJ/m2・年]	[MJ/m2・年]	[MJ/m2・年]
	0	298	483	0	0

室名の例	コピー室、複写室
備考	換気回数10回（第三種換気）程度の非空調室

室用途	建物用途	病院等	室名称	廃棄物保管場所等

共通		空調						空調以外の換気				照明					給湯
カレンダパターン		年間空調時間	照明発熱参照値	在室者数参照値	機器発熱参照値	新鮮外気導入量		年間換気時間	基準設定換気風量	基準設定換気回数		年間照明点灯時間	基準照明消費電力	基準設定照度	基準設定保守率		年間給湯日数
A		[h/年]	[W/㎡]	[人/㎡]	[W/㎡]	[m3/㎡・h]		[h/年]	[m3/m2h]	[回]		[h/年]	[W/㎡]	[lx]			[日]
室使用パターン別年間日数		0	0.0	0.0	0.0	0.0		5500	40.5	15		2800	3.6	150	0.69		0
		空調時刻（時間）				人体発熱参照値	待機電力参照値	作業強度指数	換気時刻（時間）			基準設定全圧損失[Pa]	照明点灯時刻（時間）			基準設定器具形式	基準設定光源	基準設定湯使用量
1	241	1	–	–	(0)	[W/㎡]	[W/㎡]	[-]	1	–	–	(0)	300	1	–	–	(0)			
2	51	2	–	–	(0)				2	–	–	(0)	基準設定換気方式	2	–	–	(0)			–
3	73	3	–	–	(0)	–	–	0	3	–	–	(0)	第一種	3	–	–	(0)	F	FHF32	0.0

基準値	空調【6地域】	照明	換気	給湯【6地域】	コンセント
	[MJ/m2・年]	[MJ/m2・年]	[MJ/m2・年]	[MJ/m2・年]	[MJ/m2・年]
	0	98	1449	0	0

室名の例	ゴミ置場、ゴミ処理室、ゴミスペース、ゴミ集積所、厨芥置き場
備考	換気回数15回（第一種換気）程度の非空調室

室用途	建物用途	物品販売業を営む店舗等	室名称	大型店の売場

共通		空調						空調以外の換気					照明					給湯
カレンダパターン		年間空調時間	照明発熱参照値	在室者数参照値	機器発熱参照値	新鮮外気導入量		年間換気時間	基準設定換気風量	基準設定換気回数			年間照明点灯時間	基準照明消費電力	基準設定照度	基準設定保守率		年間給湯日数
A		[h/年]	[W/㎡]	[人/㎡]	[W/㎡]	[m3/㎡・h]		[h/年]	[m3/m2h]	[回]			[h/年]	[W/㎡]	[lx]			[日]
室使用パターン別年間日数		4745	30.0	0.2	40.0	7.5		0	0.0	-			4745	20.1	750	0.69		365
		空調時刻（時間）				人体発熱参照値	待機電力参照値	作業強度指数	換気時刻（時間）			基準設定全圧損失[Pa]	照明点灯時刻（時間）			基準設定器具形式	基準設定光源	基準設定湯使用量
1	-	1 9 22 (13)				23.8	-	3	1 - - (0)			0	1 9 22 (13)			E	FHP45	3.8
2	-	2 9 22 (13)				[W/㎡]	[W/㎡]	[-]	2 - - (0)			基準設定換気方式	2 9 22 (13)					L/人日
3	-	3 9 22 (13)							3 - - (0)			-	3 9 22 (13)					

室使用パターン1

照明発熱比率スケジュール

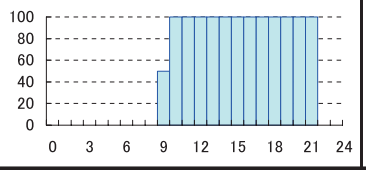

人体発熱比率スケジュール

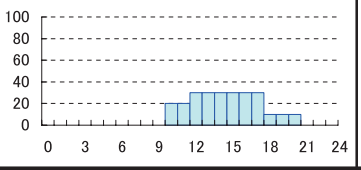

機器発熱比率スケジュール

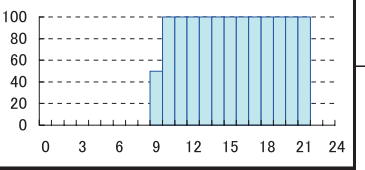

曜日等条件

-

	0	1	2	3	4	5	6	7	8	9	10	11	12	13	14	15	16	17	18	19	20	21	22	23
室同時使用率	0	0	0	0	0	0	0	0	0	100	100	100	100	100	100	100	100	100	100	100	100	100	0	0
照明発熱比率	0	0	0	0	0	0	0	0	0	50	100	100	100	100	100	100	100	100	100	100	100	100	0	0
人体発熱比率	0	0	0	0	0	0	0	0	0	0	20	20	30	30	30	30	30	30	10	10	10	0	0	0
機器発熱比率	0	0	0	0	0	0	0	0	0	50	100	100	100	100	100	100	100	100	100	100	100	100	0	0

室使用パターン2

照明発熱比率スケジュール

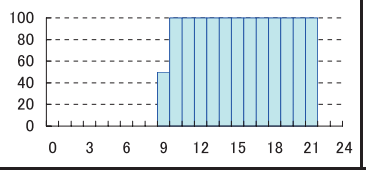

人体発熱比率スケジュール

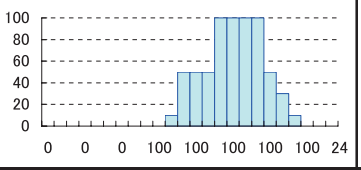

機器発熱比率スケジュール

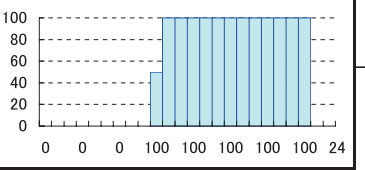

曜日等条件

-

	0	1	2	3	4	5	6	7	8	9	10	11	12	13	14	15	16	17	18	19	20	21	22	23
室同時使用率	0	0	0	0	0	0	0	0	0	100	100	100	100	100	100	100	100	100	100	100	100	100	0	0
照明発熱比率	0	0	0	0	0	0	0	0	0	50	100	100	100	100	100	100	100	100	100	100	100	100	0	0
人体発熱比率	0	0	0	0	0	0	0	0	0	0	10	50	50	50	100	100	100	100	50	30	10	0	0	0
機器発熱比率	0	0	0	0	0	0	0	0	0	50	100	100	100	100	100	100	100	100	100	100	100	100	0	0

室使用パターン3

照明発熱比率スケジュール

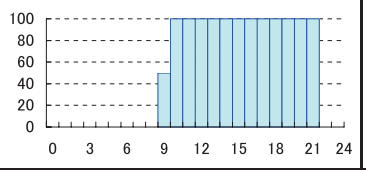

人体発熱比率スケジュール

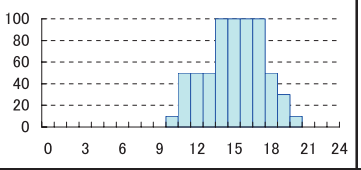

機器発熱比率スケジュール

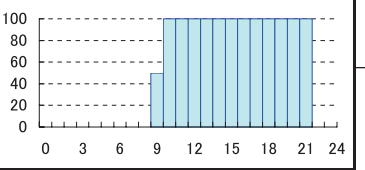

曜日等条件

-

	0	1	2	3	4	5	6	7	8	9	10	11	12	13	14	15	16	17	18	19	20	21	22	23
室同時使用率	0	0	0	0	0	0	0	0	0	100	100	100	100	100	100	100	100	100	100	100	100	100	0	0
照明発熱比率	0	0	0	0	0	0	0	0	0	50	100	100	100	100	100	100	100	100	100	100	100	100	0	0
人体発熱比率	0	0	0	0	0	0	0	0	0	0	10	50	50	50	100	100	100	100	50	30	10	0	0	0
機器発熱比率	0	0	0	0	0	0	0	0	0	50	100	100	100	100	100	100	100	100	100	100	100	100	0	0

基準値	空調【6地域】[MJ/m2・年]	照明[MJ/m2・年]	換気[MJ/m2・年]	給湯【6地域】[MJ/m2・年]	コンセント[MJ/m2・年]
	2140	931	0	48	1781

室名の例	家電売り場、スポーツ用品店、催事場、催物場、コンビニエンスストア
備考	照明照度750ｌxを想定。洗面、手洗いのための湯の使用(3.8L/人日)を想定。

室用途	建物用途	物品販売業を営む店舗等	室名称	専門店の売場

共通		空調							空調以外の換気					照明						給湯
カレンダパターン		年間空調時間	照明発熱参照値	在室者数参照値	機器発熱参照値	新鮮外気導入量			年間換気時間	基準設定換気風量	基準設定換気回数			年間照明点灯時間	基準照明消費電力	基準設定照度	基準設定保守率			年間給湯日数
A		[h/年]	[W/㎡]	[人/㎡]	[W/㎡]	[m3/㎡・h]			[h/年]	[m3/m2h]	[回]			[h/年]	[W/㎡]	[lx]				[日]
室使用パターン別年間日数		4745	30.0	0.2	40.0	7.5			0	0.0	-			4745	17.9	500	0.69			365
		空調時刻（時間）				人体発熱参照値	待機電力参照値	作業強度指数	換気時刻（時間）			基準設定全圧損失[Pa]		照明点灯時刻（時間）			基準設定器具形式	基準設定光源		基準設定湯使用量
1	241	1	9	22	(13)	[W/㎡]	[W/㎡]	[-]	1	-	-	(0)	0	1	9	22	(13)			
2	51	2	9	22	(13)				2	-	-	(0)	基準設定換気方式	2	9	22	(13)			L/人日
3	73	3	9	22	(13)	23.8	-	3	3	-	-	(0)	-	3	9	22	(13)	H	MT70	3.8

室使用パターン1

照明発熱比率スケジュール

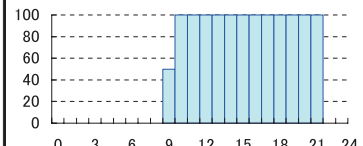

人体発熱比率スケジュール

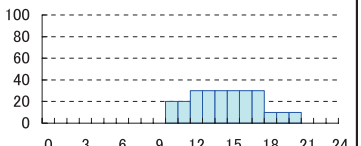

機器発熱比率スケジュール

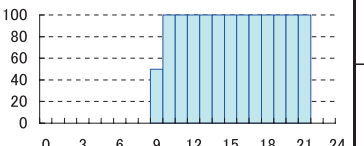

曜日等条件：平日

	0	1	2	3	4	5	6	7	8	9	10	11	12	13	14	15	16	17	18	19	20	21	22	23
室同時使用率	0	0	0	0	0	0	0	0	0	100	100	100	100	100	100	100	100	100	100	100	100	100	0	0
照明発熱比率	0	0	0	0	0	0	0	0	0	50	100	100	100	100	100	100	100	100	100	100	100	100	0	0
人体発熱比率	0	0	0	0	0	0	0	0	0	0	20	20	30	30	30	30	30	30	10	10	10	0	0	0
機器発熱比率	0	0	0	0	0	0	0	0	0	50	100	100	100	100	100	100	100	100	100	100	100	100	0	0

室使用パターン2

照明発熱比率スケジュール

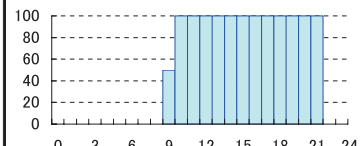

人体発熱比率スケジュール

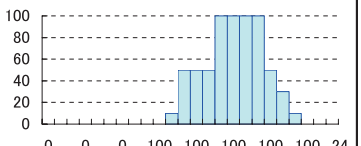

機器発熱比率スケジュール

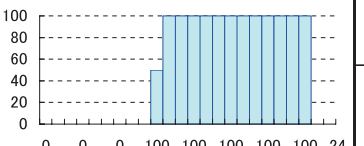

曜日等条件：土曜日

	0	1	2	3	4	5	6	7	8	9	10	11	12	13	14	15	16	17	18	19	20	21	22	23
室同時使用率	0	0	0	0	0	0	0	0	0	100	100	100	100	100	100	100	100	100	100	100	100	100	0	0
照明発熱比率	0	0	0	0	0	0	0	0	0	50	100	100	100	100	100	100	100	100	100	100	100	100	0	0
人体発熱比率	0	0	0	0	0	0	0	0	0	0	10	50	50	50	100	100	100	100	50	30	10	0	0	0
機器発熱比率	0	0	0	0	0	0	0	0	0	50	100	100	100	100	100	100	100	100	100	100	100	100	0	0

室使用パターン3

照明発熱比率スケジュール

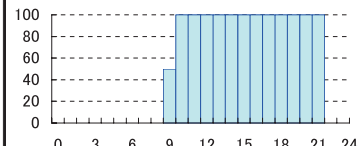

人体発熱比率スケジュール

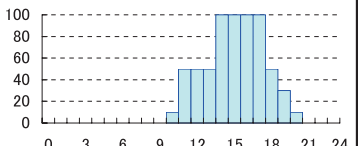

機器発熱比率スケジュール

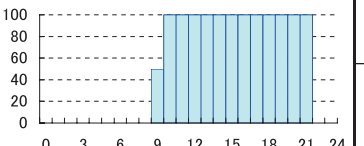

曜日等条件：日祝日、年末年始

	0	1	2	3	4	5	6	7	8	9	10	11	12	13	14	15	16	17	18	19	20	21	22	23
室同時使用率	0	0	0	0	0	0	0	0	0	100	100	100	100	100	100	100	100	100	100	100	100	100	0	0
照明発熱比率	0	0	0	0	0	0	0	0	0	50	100	100	100	100	100	100	100	100	100	100	100	100	0	0
人体発熱比率	0	0	0	0	0	0	0	0	0	0	10	50	50	50	100	100	100	100	50	30	10	0	0	0
機器発熱比率	0	0	0	0	0	0	0	0	0	50	100	100	100	100	100	100	100	100	100	100	100	100	0	0

基準値	空調【6地域】[MJ/m2・年]	照明 [MJ/m2・年]	換気 [MJ/m2・年]	給湯【6地域】[MJ/m2・年]	コンセント [MJ/m2・年]
	2140	829	0	48	1781

室名の例	楽器売り場、書籍売り場、CD売り場、アミューズメント店服飾品売り場、アパレル売り場、雑貨売り場、学習教室、娯楽教室、スタジオ、展示室、クリニック、ペットショップ、美容室、エステ、コンサルタントコーナー、着装コーナー、接客コーナー、旅行代理店
備考	照明照度500ｌｘを想定。洗面、手洗いのための湯の使用(3.8L/人日)を想定。

室用途	建物用途	物品販売業を営む店舗等	室名称	スーパーマーケットの売場

共通		空調						空調以外の換気					照明					給湯
カレンダパターン		年間空調時間	照明発熱参照値		在室者数参照値	機器発熱参照値	新鮮外気導入量	年間換気時間	基準設定換気風量		基準設定換気回数		年間照明点灯時間	基準照明消費電力	基準設定照度	基準設定保守率		年間給湯日数
A		[h/年]	[W/㎡]		[人/㎡]	[W/㎡]	[m3/㎡・h]	[h/年]	[m3/m2h]		[回]		[h/年]	[W/㎡]	[lx]			[日]
室使用パターン別年間日数		4745	30.0		0.2	40.0	7.5	0	0.0		-		4745	16.5	750	0.69		365
		空調時刻（時間）				人体発熱参照値	待機電力参照値	作業強度指数	換気時刻（時間）			基準設定全圧損失[Pa]	照明点灯時刻（時間）			基準設定器具形式	基準設定光源	基準設定湯使用量
1	241	1 9	22	(13)	[W/㎡]	[W/㎡]	[-]	1 -	-	(0)	0		1 9	22	(13)			
2	51	2 9	22	(13)				2 -	-	(0)	基準設定換気方式		2 9	22	(13)			L/人日
3	73	3 9	22	(13)	23.8	-	3	3 -	-	(0)	-		3 9	22	(13)	A	FHF32	3.8

室使用パターン1

照明発熱比率スケジュール

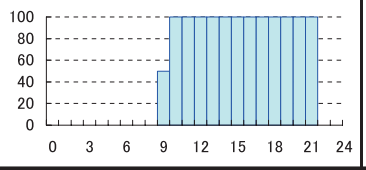

人体発熱比率スケジュール

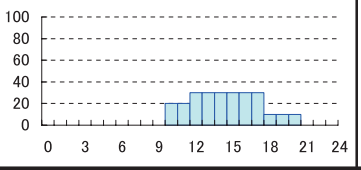

機器発熱比率スケジュール

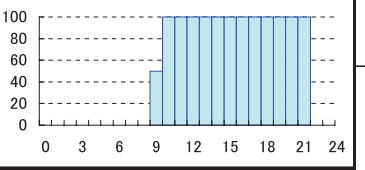

曜日等条件：平日

	0	1	2	3	4	5	6	7	8	9	10	11	12	13	14	15	16	17	18	19	20	21	22	23
室同時使用率	0	0	0	0	0	0	0	0	0	100	100	100	100	100	100	100	100	100	100	100	100	100	0	0
照明発熱比率	0	0	0	0	0	0	0	0	0	50	100	100	100	100	100	100	100	100	100	100	100	100	0	0
人体発熱比率	0	0	0	0	0	0	0	0	0	0	20	20	30	30	30	30	30	30	10	10	10	0	0	0
機器発熱比率	0	0	0	0	0	0	0	0	0	50	100	100	100	100	100	100	100	100	100	100	100	100	0	0

室使用パターン2

照明発熱比率スケジュール

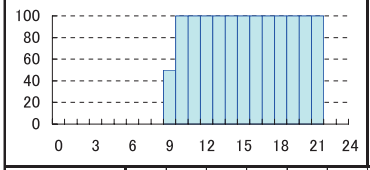

人体発熱比率スケジュール

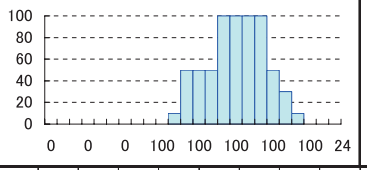

機器発熱比率スケジュール

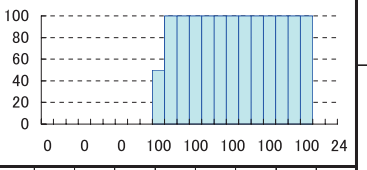

曜日等条件：土曜日

	0	1	2	3	4	5	6	7	8	9	10	11	12	13	14	15	16	17	18	19	20	21	22	23
室同時使用率	0	0	0	0	0	0	0	0	0	100	100	100	100	100	100	100	100	100	100	100	100	100	0	0
照明発熱比率	0	0	0	0	0	0	0	0	0	50	100	100	100	100	100	100	100	100	100	100	100	100	0	0
人体発熱比率	0	0	0	0	0	0	0	0	0	0	10	50	50	50	100	100	100	100	50	30	10	0	0	0
機器発熱比率	0	0	0	0	0	0	0	0	0	50	100	100	100	100	100	100	100	100	100	100	100	100	0	0

室使用パターン3

照明発熱比率スケジュール

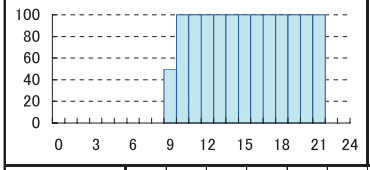

人体発熱比率スケジュール

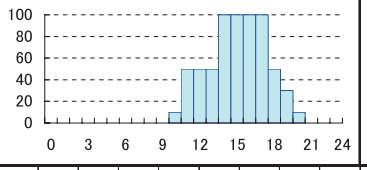

機器発熱比率スケジュール

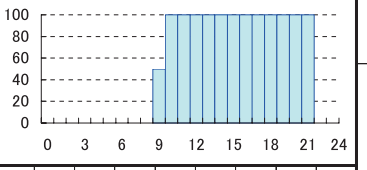

曜日等条件：日祝日、年末年始

	0	1	2	3	4	5	6	7	8	9	10	11	12	13	14	15	16	17	18	19	20	21	22	23
室同時使用率	0	0	0	0	0	0	0	0	0	100	100	100	100	100	100	100	100	100	100	100	100	100	0	0
照明発熱比率	0	0	0	0	0	0	0	0	0	50	100	100	100	100	100	100	100	100	100	100	100	100	0	0
人体発熱比率	0	0	0	0	0	0	0	0	0	0	10	50	50	50	100	100	100	100	50	30	10	0	0	0
機器発熱比率	0	0	0	0	0	0	0	0	0	50	100	100	100	100	100	100	100	100	100	100	100	100	0	0

基準値	空調【6地域】[MJ/m2・年]	照明[MJ/m2・年]	換気[MJ/m2・年]	給湯【6地域】[MJ/m2・年]	コンセント[MJ/m2・年]
	2140	764	0	48	1781

室名の例	食品販売、トリミング室、コンビニエンスストア
備考	洗面、手洗いのための湯の使用(3.8L/人日)を想定。

室用途	建物用途	物品販売業を営む店舗等	室名称	荷さばき場

共通		空調						空調以外の換気				照明					給湯
カレンダパターン		年間空調時間	照明発熱参照値	在室者数参照値	機器発熱参照値	新鮮外気導入量		年間換気時間	基準設定換気風量	基準設定換気回数		年間照明点灯時間	基準照明消費電力	基準設定照度	基準設定保守率		年間給湯日数
A		[h/年]	[W/㎡]	[人/㎡]	[W/㎡]	[m3/㎡・h]		[h/年]	[m3/m2h]	[回]		[h/年]	[W/㎡]	[lx]			[日]
室使用パターン別年間日数		2920	15.0	0.1	5.0	5.0		0	0.0	-		2920	4.4	200	0.69		365
		空調時刻（時間）				人体発熱参照値	待機電力参照値	作業強度指数	換気時刻（時間）		基準設定全圧損失[Pa]	照明点灯時刻（時間）			基準設定器具形式	基準設定光源	基準設定湯使用量
1	241	1 10 18 (8)				[W/㎡]	[W/㎡]	[-]	2 - - (0)		基準設定換気方式	2 10 18 (8)					L/人日
2	51	3 10 18 (8)				11.9	-	3	3 - - (0)		-	3 10 18 (8)			A	FHF32	3.8
3	73																

室使用パターン1

照明発熱比率スケジュール

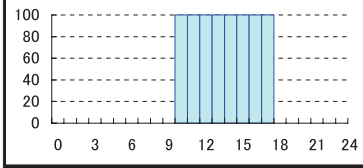

人体発熱比率スケジュール

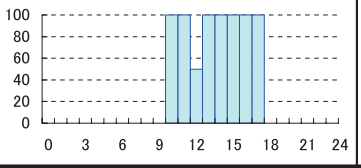

機器発熱比率スケジュール

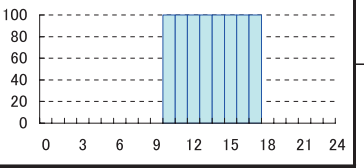

曜日等条件：平日

	0	1	2	3	4	5	6	7	8	9	10	11	12	13	14	15	16	17	18	19	20	21	22	23
室同時使用率	0	0	0	0	0	0	0	0	0	0	100	100	100	100	100	100	100	100	0	0	0	0	0	0
照明発熱比率	0	0	0	0	0	0	0	0	0	0	100	100	100	100	100	100	100	100	0	0	0	0	0	0
人体発熱比率	0	0	0	0	0	0	0	0	0	0	100	100	50	100	100	100	100	100	0	0	0	0	0	0
機器発熱比率	0	0	0	0	0	0	0	0	0	0	100	100	100	100	100	100	100	100	0	0	0	0	0	0

室使用パターン2

照明発熱比率スケジュール

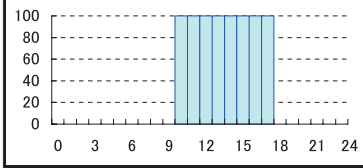

人体発熱比率スケジュール

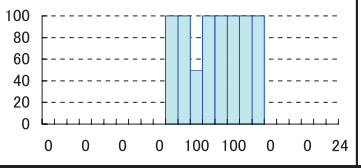

機器発熱比率スケジュール

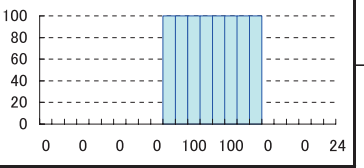

曜日等条件：土曜日

	0	1	2	3	4	5	6	7	8	9	10	11	12	13	14	15	16	17	18	19	20	21	22	23
室同時使用率	0	0	0	0	0	0	0	0	0	0	100	100	100	100	100	100	100	100	0	0	0	0	0	0
照明発熱比率	0	0	0	0	0	0	0	0	0	0	100	100	100	100	100	100	100	100	0	0	0	0	0	0
人体発熱比率	0	0	0	0	0	0	0	0	0	0	100	100	50	100	100	100	100	100	0	0	0	0	0	0
機器発熱比率	0	0	0	0	0	0	0	0	0	0	100	100	100	100	100	100	100	100	0	0	0	0	0	0

室使用パターン3

照明発熱比率スケジュール

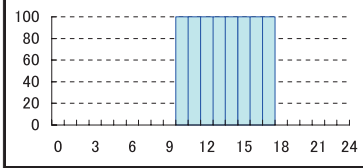

人体発熱比率スケジュール

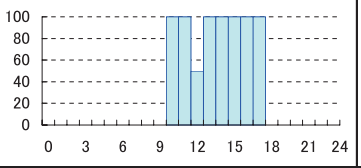

機器発熱比率スケジュール

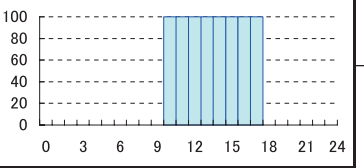

曜日等条件：日祝日、年末年始

	0	1	2	3	4	5	6	7	8	9	10	11	12	13	14	15	16	17	18	19	20	21	22	23
室同時使用率	0	0	0	0	0	0	0	0	0	0	100	100	100	100	100	100	100	100	0	0	0	0	0	0
照明発熱比率	0	0	0	0	0	0	0	0	0	0	100	100	100	100	100	100	100	100	0	0	0	0	0	0
人体発熱比率	0	0	0	0	0	0	0	0	0	0	100	100	50	100	100	100	100	100	0	0	0	0	0	0
機器発熱比率	0	0	0	0	0	0	0	0	0	0	100	100	100	100	100	100	100	100	0	0	0	0	0	0

基準値	空調【6地域】[MJ/m2・年]	照明 [MJ/m2・年]	換気 [MJ/m2・年]	給湯【6地域】[MJ/m2・年]	コンセント [MJ/m2・年]
	813	125	0	24	142

室名の例	バックヤード、食品作業室、商品管理室、従業員用ロッカー室、倉庫、テナント用倉庫、管理用倉庫、ストックスペース、救護室、金庫室、荷さばき室
備考	照明照度200 l xを想定。洗面、手洗いのための湯の使用(3.8L/人日)を想定。

室用途	建物用途	物品販売業を営む店舗等	室名称	事務室

共通		空調						空調以外の換気					照明					給湯
カレンダパターン		年間空調時間	照明発熱参照値		在室者数参照値	機器発熱参照値	新鮮外気導入量	年間換気時間	基準設定換気風量		基準設定換気回数		年間照明点灯時間	基準照明消費電力	基準設定照度	基準設定保守率		年間給湯日数
A		[h/年]	[W/㎡]		[人/㎡]	[W/㎡]	[m3/㎡・h]	[h/年]	[m3/m2h]		[回]		[h/年]	[W/㎡]	[lx]			[日]
室使用パターン別年間日数		4745	20.0		0.2	15.0	5.0	0	0.0		-		4745	16.3	750	0.69		365
		空調時刻（時間）				人体発熱参照値	待機電力参照値	作業強度指数	換気時刻（時間）			基準設定全圧損失[Pa]	照明点灯時刻（時間）			基準設定器具形式	基準設定光源	基準設定湯使用量
1	241	1 9 22 (13)				23.8	-	3	1 - - (0)			0	1 9 22 (13)			C	FHF32	3.8
2	51	2 9 22 (13)				[W/㎡]	[W/㎡]	[-]	2 - - (0)			基準設定換気方式	2 9 22 (13)					L/人日
3	73	3 9 22 (13)							3 - - (0)			-	3 9 22 (13)					

室使用パターン1

曜日等条件：平日

照明発熱比率スケジュール

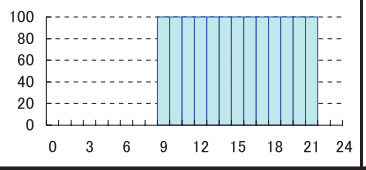

人体発熱比率スケジュール

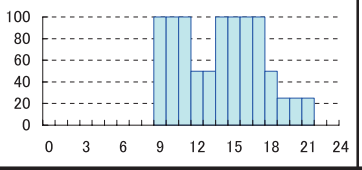

機器発熱比率スケジュール

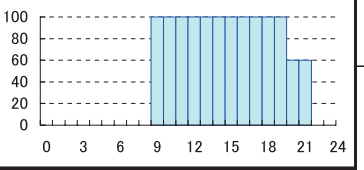

	0	1	2	3	4	5	6	7	8	9	10	11	12	13	14	15	16	17	18	19	20	21	22	23
室同時使用率	0	0	0	0	0	0	0	0	0	100	100	100	100	100	100	100	100	100	100	100	100	100	0	0
照明発熱比率	0	0	0	0	0	0	0	0	0	100	100	100	100	100	100	100	100	100	100	100	100	100	0	0
人体発熱比率	0	0	0	0	0	0	0	0	0	100	100	100	50	50	100	100	100	100	50	25	25	25	0	0
機器発熱比率	0	0	0	0	0	0	0	0	0	100	100	100	100	100	100	100	100	100	100	100	60	60	0	0

室使用パターン2

曜日等条件：土曜日

照明発熱比率スケジュール

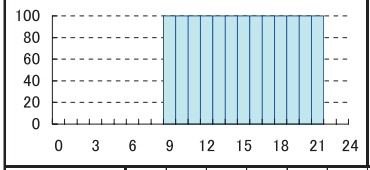

人体発熱比率スケジュール

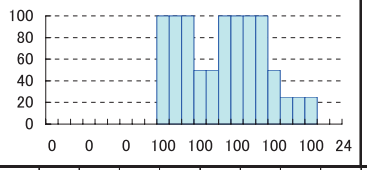

機器発熱比率スケジュール

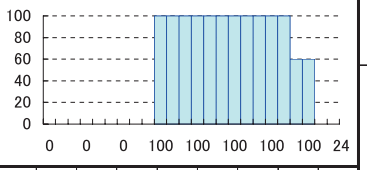

	0	1	2	3	4	5	6	7	8	9	10	11	12	13	14	15	16	17	18	19	20	21	22	23
室同時使用率	0	0	0	0	0	0	0	0	0	100	100	100	100	100	100	100	100	100	100	100	100	100	0	0
照明発熱比率	0	0	0	0	0	0	0	0	0	100	100	100	100	100	100	100	100	100	100	100	100	100	0	0
人体発熱比率	0	0	0	0	0	0	0	0	0	100	100	100	50	50	100	100	100	100	50	25	25	25	0	0
機器発熱比率	0	0	0	0	0	0	0	0	0	100	100	100	100	100	100	100	100	100	100	100	60	60	0	0

室使用パターン3

曜日等条件：日祝日、年末年始

照明発熱比率スケジュール

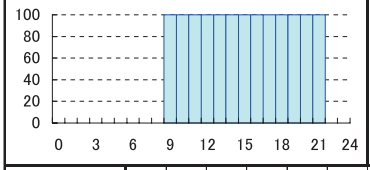

人体発熱比率スケジュール

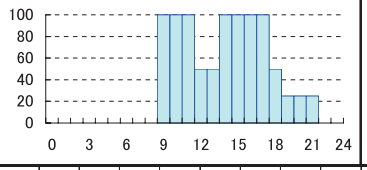

機器発熱比率スケジュール

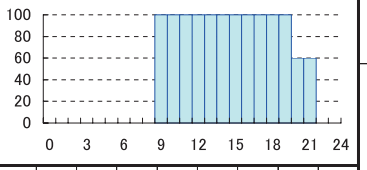

	0	1	2	3	4	5	6	7	8	9	10	11	12	13	14	15	16	17	18	19	20	21	22	23
室同時使用率	0	0	0	0	0	0	0	0	0	100	100	100	100	100	100	100	100	100	100	100	100	100	0	0
照明発熱比率	0	0	0	0	0	0	0	0	0	100	100	100	100	100	100	100	100	100	100	100	100	100	0	0
人体発熱比率	0	0	0	0	0	0	0	0	0	100	100	100	50	50	100	100	100	100	50	25	25	25	0	0
機器発熱比率	0	0	0	0	0	0	0	0	0	100	100	100	100	100	100	100	100	100	100	100	60	60	0	0

基準値	空調【6地域】[MJ/m2・年]	照明[MJ/m2・年]	換気[MJ/m2・年]	給湯【6地域】[MJ/m2・年]	コンセント[MJ/m2・年]
	1444	755	0	48	652

室名の例	マネージメントオフィス、事務スペース、受付事務室、店長室
備考	一般的な事務室。洗面、手洗いのための湯の使用(3.8L/人日)を想定。

室用途	建物用途	物品販売業を営む店舗等	室名称	更衣室又は倉庫

共通		空調						空調以外の換気					照明						給湯
カレンダパターン		年間空調時間	照明発熱参照値	在室者数参照値	機器発熱参照値	新鮮外気導入量		年間換気時間	基準設定換気風量	基準設定換気回数			年間照明点灯時間	基準照明消費電力	基準設定照度	基準設定保守率			年間給湯日数
A		[h/年]	[W/㎡]	[人/㎡]	[W/㎡]	[m3/㎡・h]		[h/年]	[m3/m2h]	[回]			[h/年]	[W/㎡]	[lx]				[日]
室使用パターン別年間日数		4745	15.0	0.1	0.0	5.0		4745	13.5	5			4745	6.6	300	0.69			365
		空調時刻（時間）				人体発熱参照値	待機電力参照値	作業強度指数	換気時刻（時間）				基準設定全圧損失[Pa]	照明点灯時刻（時間）			基準設定器具形式	基準設定光源	基準設定湯使用量
1	241	1	9	22	(13)				1	9	22	(13)	300	1	9	22	(13)			
2	51	2	9	22	(13)	[W/㎡]	[W/㎡]	[-]	2	9	22	(13)	基準設定換気方式	2	9	22	(13)			L/人日
3	73	3	9	22	(13)	11.9	-	3	3	9	22	(13)	第三種	3	9	22	(13)	A	FHF32	62.0

室使用パターン1

照明発熱比率スケジュール

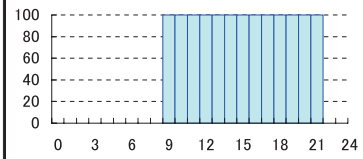

人体発熱比率スケジュール

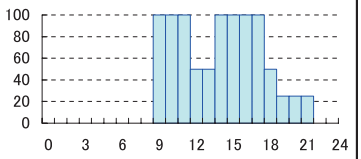

機器発熱比率スケジュール

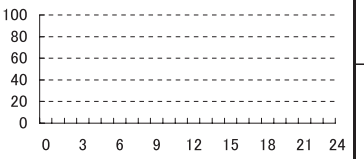

曜日等条件：平日

	0	1	2	3	4	5	6	7	8	9	10	11	12	13	14	15	16	17	18	19	20	21	22	23
室同時使用率	0	0	0	0	0	0	0	0	0	100	100	100	100	100	100	100	100	100	100	100	100	100	0	0
照明発熱比率	0	0	0	0	0	0	0	0	0	100	100	100	100	100	100	100	100	100	100	100	100	100	0	0
人体発熱比率	0	0	0	0	0	0	0	0	0	100	100	100	50	50	100	100	100	100	50	25	25	25	0	0
機器発熱比率	0	0	0	0	0	0	0	0	0	0	0	0	0	0	0	0	0	0	0	0	0	0	0	0

室使用パターン2

照明発熱比率スケジュール

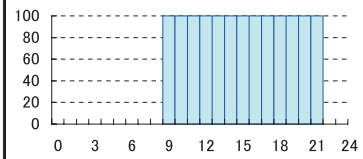

人体発熱比率スケジュール

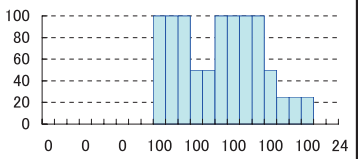

機器発熱比率スケジュール

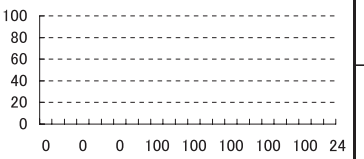

曜日等条件：土曜日

	0	1	2	3	4	5	6	7	8	9	10	11	12	13	14	15	16	17	18	19	20	21	22	23
室同時使用率	0	0	0	0	0	0	0	0	0	100	100	100	100	100	100	100	100	100	100	100	100	100	0	0
照明発熱比率	0	0	0	0	0	0	0	0	0	100	100	100	100	100	100	100	100	100	100	100	100	100	0	0
人体発熱比率	0	0	0	0	0	0	0	0	0	100	100	100	50	50	100	100	100	100	50	25	25	25	0	0
機器発熱比率	0	0	0	0	0	0	0	0	0	0	0	0	0	0	0	0	0	0	0	0	0	0	0	0

室使用パターン3

照明発熱比率スケジュール

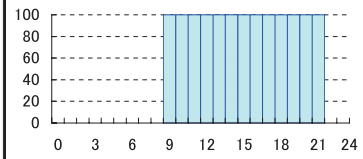

人体発熱比率スケジュール

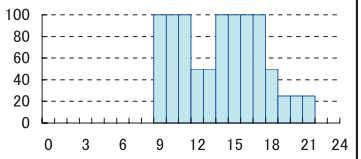

機器発熱比率スケジュール

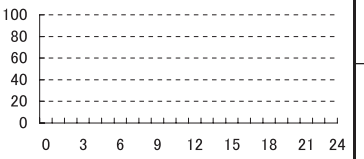

曜日等条件：日祝日、年末年始

	0	1	2	3	4	5	6	7	8	9	10	11	12	13	14	15	16	17	18	19	20	21	22	23
室同時使用率	0	0	0	0	0	0	0	0	0	100	100	100	100	100	100	100	100	100	100	100	100	100	0	0
照明発熱比率	0	0	0	0	0	0	0	0	0	100	100	100	100	100	100	100	100	100	100	100	100	100	0	0
人体発熱比率	0	0	0	0	0	0	0	0	0	100	100	100	50	50	100	100	100	100	50	25	25	25	0	0
機器発熱比率	0	0	0	0	0	0	0	0	0	0	0	0	0	0	0	0	0	0	0	0	0	0	0	0

基準値	空調【6地域】[MJ/m2・年]	照明 [MJ/m2・年]	換気 [MJ/m2・年]	給湯【6地域】[MJ/m2・年]	コンセント [MJ/m2・年]
	2028	306	208	388	0

室名の例	更衣室、清掃員控室、仮眠室、休憩室、倉庫
備考	換気回数5回（第三種換気）を想定。入浴・シャワーによる湯の利用(62L/人日)を想定。

室用途	建物用途	物品販売業を営む店舗等	室名称	ロビー

共通		空調						空調以外の換気					照明						給湯
カレンダパターン		年間空調時間	照明発熱参照値		在室者数参照値	機器発熱参照値	新鮮外気導入量	年間換気時間	基準設定換気風量		基準設定換気回数		年間照明点灯時間	基準照明消費電力	基準設定照度		基準設定保守率		年間給湯日数
A		[h/年]	[W/㎡]		[人/㎡]	[W/㎡]	[m3/㎡・h]	[h/年]	[m3/m2h]		[回]		[h/年]	[W/㎡]	[lx]				[日]
室使用パターン別年間日数		4745	30.0		0.1	0.0	2.5	0	0.0		-		4745	26.9	750		0.69		365
		空調時刻（時間）				人体発熱参照値	待機電力参照値	作業強度指数	換気時刻（時間）				照明点灯時刻（時間）				基準設定器具形式	基準設定光源	基準設定湯使用量
1	241	1	9	22	(13)				1	-	-	(0)	基準設定全圧損失[Pa] 0	1	9	22	(13)			
2	51	2	9	22	(13)	[W/㎡]	[W/㎡]	[-]	2	-	-	(0)	基準設定換気方式	2	9	22	(13)			L/人日
3	73	3	9	22	(13)	11.9	-	3	3	-	-	(0)	-	3	9	22	(13)	H	MT70	3.8

室使用パターン1

照明発熱比率スケジュール

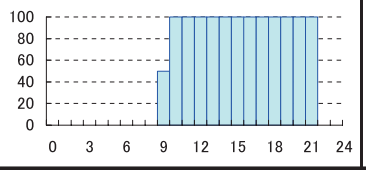

人体発熱比率スケジュール

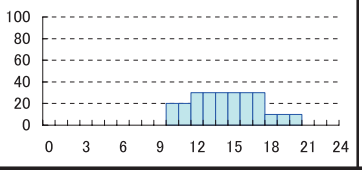

機器発熱比率スケジュール

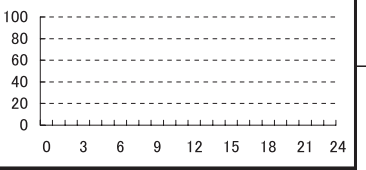

曜日等条件：平日

	0	1	2	3	4	5	6	7	8	9	10	11	12	13	14	15	16	17	18	19	20	21	22	23
室同時使用率	0	0	0	0	0	0	0	0	0	100	100	100	100	100	100	100	100	100	100	100	100	100	0	0
照明発熱比率	0	0	0	0	0	0	0	0	0	50	100	100	100	100	100	100	100	100	100	100	100	100	0	0
人体発熱比率	0	0	0	0	0	0	0	0	0	0	20	20	30	30	30	30	30	30	10	10	10	0	0	0
機器発熱比率	0	0	0	0	0	0	0	0	0	0	0	0	0	0	0	0	0	0	0	0	0	0	0	0

室使用パターン2

照明発熱比率スケジュール

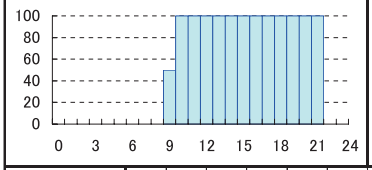

人体発熱比率スケジュール

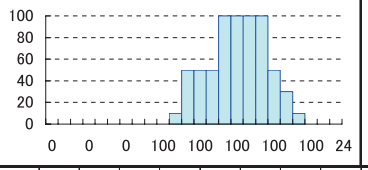

機器発熱比率スケジュール

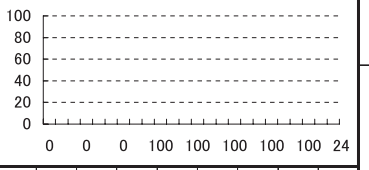

曜日等条件：土曜日

	0	1	2	3	4	5	6	7	8	9	10	11	12	13	14	15	16	17	18	19	20	21	22	23
室同時使用率	0	0	0	0	0	0	0	0	0	100	100	100	100	100	100	100	100	100	100	100	100	100	0	0
照明発熱比率	0	0	0	0	0	0	0	0	0	50	100	100	100	100	100	100	100	100	100	100	100	100	0	0
人体発熱比率	0	0	0	0	0	0	0	0	0	0	10	50	50	50	100	100	100	100	50	30	10	0	0	0
機器発熱比率	0	0	0	0	0	0	0	0	0	0	0	0	0	0	0	0	0	0	0	0	0	0	0	0

室使用パターン3

照明発熱比率スケジュール

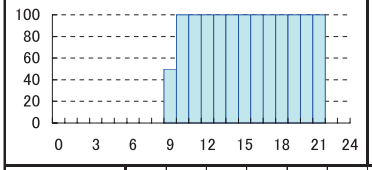

人体発熱比率スケジュール

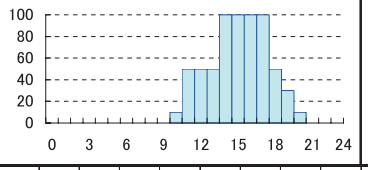

機器発熱比率スケジュール

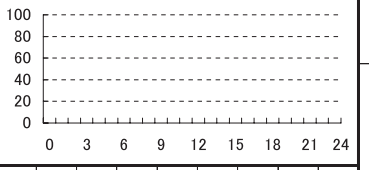

曜日等条件：日祝日、年末年始

	0	1	2	3	4	5	6	7	8	9	10	11	12	13	14	15	16	17	18	19	20	21	22	23
室同時使用率	0	0	0	0	0	0	0	0	0	100	100	100	100	100	100	100	100	100	100	100	100	100	0	0
照明発熱比率	0	0	0	0	0	0	0	0	0	50	100	100	100	100	100	100	100	100	100	100	100	100	0	0
人体発熱比率	0	0	0	0	0	0	0	0	0	0	10	50	50	50	100	100	100	100	50	30	10	0	0	0
機器発熱比率	0	0	0	0	0	0	0	0	0	0	0	0	0	0	0	0	0	0	0	0	0	0	0	0

基準値	空調【6地域】[MJ/m2・年]	照明[MJ/m2・年]	換気[MJ/m2・年]	給湯【6地域】[MJ/m2・年]	コンセント[MJ/m2・年]
	1402	1246	0	24	0

室名の例	エレベータホール、エントランスホール、アトリウム、モール、廊下、案内コーナ
備考	洗面、手洗いのための湯の使用(3.8L/人日)を想定。

室用途	建物用途	物品販売業を営む店舗等	室名称	便所

共通		空調						空調以外の換気				照明						給湯
カレンダパターン		年間空調時間	照明発熱参照値	在室者数参照値	機器発熱参照値	新鮮外気導入量		年間換気時間	基準設定換気風量	基準設定換気回数		年間照明点灯時間	基準照明消費電力	基準設定照度	基準設定保守率			年間給湯日数
A		[h/年]	[W/㎡]	[人/㎡]	[W/㎡]	[m3/㎡・h]		[h/年]	[m3/m2h]	[回]		[h/年]	[W/㎡]	[lx]				[日]
室使用パターン別年間日数		4745	30.0	0.1	0.0	2.5		4745	40.5	15		4745	12.0	300	0.7			0
		空調時刻（時間）				人体発熱参照値	待機電力参照値	作業強度指数	換気時刻（時間）			基準設定全圧損失[Pa]	照明点灯時刻（時間）			基準設定器具形式	基準設定光源	基準設定湯使用量
1	241	1 9 22 (13)				[W/㎡]	[W/㎡]	[-]	1 9 22 (13)			300	1 9 22 (13)			G	FHT32	0.0
2	51	2 9 22 (13)							2 9 22 (13)			基準設定換気方式	2 9 22 (13)					-
3	73	3 9 22 (13)				11.9	-	3	3 9 22 (13)			第三種	3 9 22 (13)					

室使用パターン1

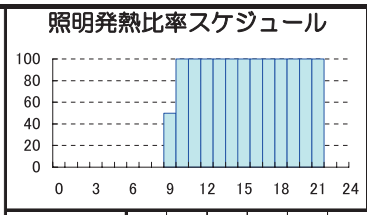

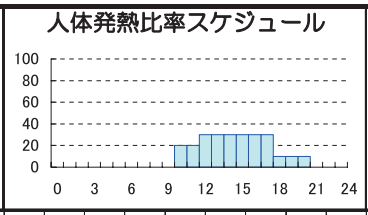

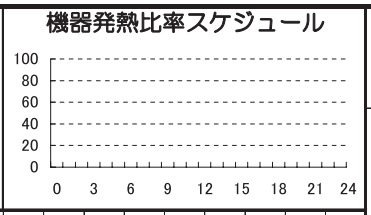

曜日等条件：平日

	0	1	2	3	4	5	6	7	8	9	10	11	12	13	14	15	16	17	18	19	20	21	22	23
室同時使用率	0	0	0	0	0	0	0	0	0	100	100	100	100	100	100	100	100	100	100	100	100	100	0	0
照明発熱比率	0	0	0	0	0	0	0	0	0	50	100	100	100	100	100	100	100	100	100	100	100	100	0	0
人体発熱比率	0	0	0	0	0	0	0	0	0	0	20	20	30	30	30	30	30	30	10	10	10	0	0	0
機器発熱比率	0	0	0	0	0	0	0	0	0	0	0	0	0	0	0	0	0	0	0	0	0	0	0	0

室使用パターン2

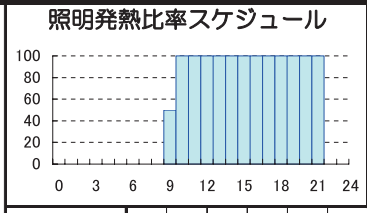

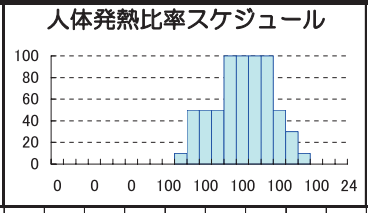

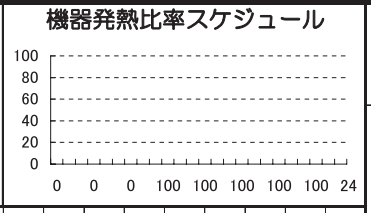

曜日等条件：土曜日

	0	1	2	3	4	5	6	7	8	9	10	11	12	13	14	15	16	17	18	19	20	21	22	23
室同時使用率	0	0	0	0	0	0	0	0	0	100	100	100	100	100	100	100	100	100	100	100	100	100	0	0
照明発熱比率	0	0	0	0	0	0	0	0	0	50	100	100	100	100	100	100	100	100	100	100	100	100	0	0
人体発熱比率	0	0	0	0	0	0	0	0	0	0	10	50	50	50	100	100	100	100	50	30	10	0	0	0
機器発熱比率	0	0	0	0	0	0	0	0	0	0	0	0	0	0	0	0	0	0	0	0	0	0	0	0

室使用パターン3

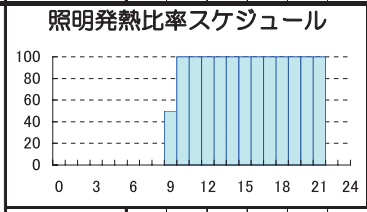

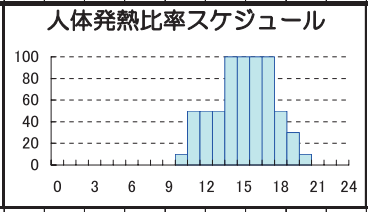

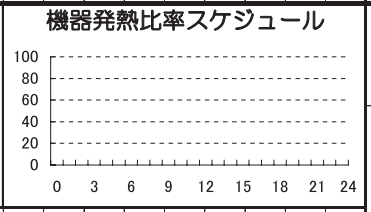

曜日等条件：日祝日、年末年始

	0	1	2	3	4	5	6	7	8	9	10	11	12	13	14	15	16	17	18	19	20	21	22	23
室同時使用率	0	0	0	0	0	0	0	0	0	100	100	100	100	100	100	100	100	100	100	100	100	100	0	0
照明発熱比率	0	0	0	0	0	0	0	0	0	50	100	100	100	100	100	100	100	100	100	100	100	100	0	0
人体発熱比率	0	0	0	0	0	0	0	0	0	0	10	50	50	50	100	100	100	100	50	30	10	0	0	0
機器発熱比率	0	0	0	0	0	0	0	0	0	0	0	0	0	0	0	0	0	0	0	0	0	0	0	0

基準値	空調【6地域】[MJ/m2・年]	照明 [MJ/m2・年]	換気 [MJ/m2・年]	給湯【6地域】[MJ/m2・年]	コンセント [MJ/m2・年]
	1402	556	625	0	0

室名の例	トイレ、多目的トイレ、洗面所、化粧室
備考	換気回数15回（第三種換気）を想定

室用途	建物用途	物品販売業を営む店舗等	室名称	喫煙室

共通		空調						空調以外の換気					照明					給湯
カレンダパターン		年間空調時間	照明発熱参照値	在室者数参照値	機器発熱参照値	新鮮外気導入量		年間換気時間	基準設定換気風量	基準設定換気回数			年間照明点灯時間	基準照明消費電力	基準設定照度	基準設定保守率		年間給湯日数
A		[h/年]	[W/㎡]	[人/㎡]	[W/㎡]	[m3/㎡・h]		[h/年]	[m3/m2h]	[回]			[h/年]	[W/㎡]	[lx]			[日]
室使用パターン別年間日数		4745	30.0	0.1	0.0	2.5		4745	81.0	30			4745	6.6	300	0.69		0
		空調時刻（時間）				人体発熱参照値	待機電力参照値	作業強度指数	換気時刻（時間）				基準設定全圧損失[Pa]	照明点灯時刻（時間）			基準設定器具形式	基準設定光源	基準設定湯使用量
1	241	1 9 22 (13)				11.9	-	3	3 9 22 (13)				300	1 9 22 (13)			A	FHF32	0.0
2	51	2 9 22 (13)				[W/㎡]	[W/㎡]	[-]	2 9 22 (13)				基準設定換気方式	2 9 22 (13)					-
3	73	3 9 22 (13)							3 9 22 (13)				第三種	3 9 22 (13)					

室使用パターン1

照明発熱比率スケジュール

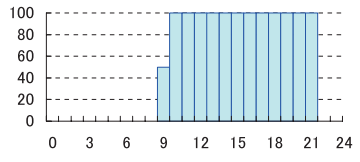

人体発熱比率スケジュール

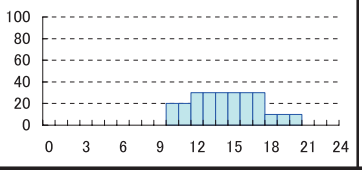

機器発熱比率スケジュール

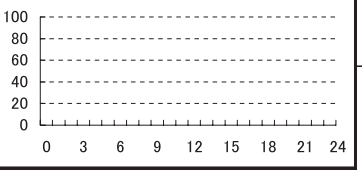

曜日等条件：平日

	0	1	2	3	4	5	6	7	8	9	10	11	12	13	14	15	16	17	18	19	20	21	22	23
室同時使用率	0	0	0	0	0	0	0	0	0	100	100	100	100	100	100	100	100	100	100	100	100	100	0	0
照明発熱比率	0	0	0	0	0	0	0	0	0	50	100	100	100	100	100	100	100	100	100	100	100	100	0	0
人体発熱比率	0	0	0	0	0	0	0	0	0	0	20	20	30	30	30	30	30	30	10	10	10	0	0	0
機器発熱比率	0	0	0	0	0	0	0	0	0	0	0	0	0	0	0	0	0	0	0	0	0	0	0	0

室使用パターン2

照明発熱比率スケジュール

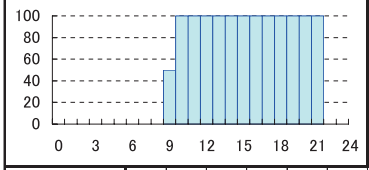

人体発熱比率スケジュール

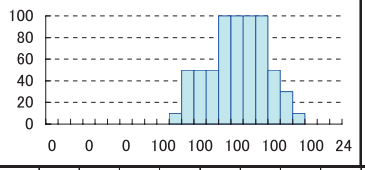

機器発熱比率スケジュール

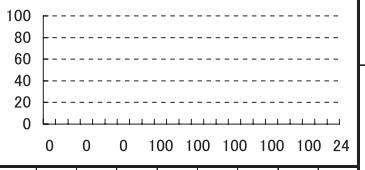

曜日等条件：土曜日

	0	1	2	3	4	5	6	7	8	9	10	11	12	13	14	15	16	17	18	19	20	21	22	23
室同時使用率	0	0	0	0	0	0	0	0	0	100	100	100	100	100	100	100	100	100	100	100	100	100	0	0
照明発熱比率	0	0	0	0	0	0	0	0	0	50	100	100	100	100	100	100	100	100	100	100	100	100	0	0
人体発熱比率	0	0	0	0	0	0	0	0	0	0	10	50	50	50	100	100	100	100	50	30	10	0	0	0
機器発熱比率	0	0	0	0	0	0	0	0	0	0	0	0	0	0	0	0	0	0	0	0	0	0	0	0

室使用パターン3

照明発熱比率スケジュール

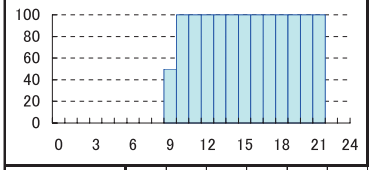

人体発熱比率スケジュール

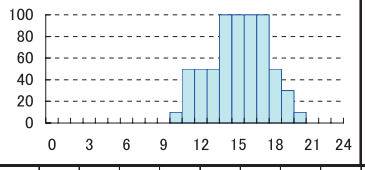

機器発熱比率スケジュール

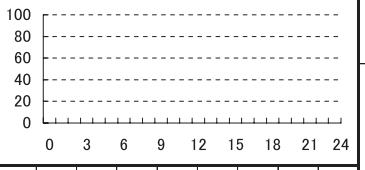

曜日等条件：日祝日、年末年始

	0	1	2	3	4	5	6	7	8	9	10	11	12	13	14	15	16	17	18	19	20	21	22	23
室同時使用率	0	0	0	0	0	0	0	0	0	100	100	100	100	100	100	100	100	100	100	100	100	100	0	0
照明発熱比率	0	0	0	0	0	0	0	0	0	50	100	100	100	100	100	100	100	100	100	100	100	100	0	0
人体発熱比率	0	0	0	0	0	0	0	0	0	0	10	50	50	50	100	100	100	100	50	30	10	0	0	0
機器発熱比率	0	0	0	0	0	0	0	0	0	0	0	0	0	0	0	0	0	0	0	0	0	0	0	0

基準値	空調【6地域】[MJ/m2・年]	照明 [MJ/m2・年]	換気 [MJ/m2・年]	給湯【6地域】[MJ/m2・年]	コンセント [MJ/m2・年]
	1402	306	1250	0	0

室名の例	喫煙コーナー
備考	換気回数30回（第三種換気）を想定

室用途	建物用途	物品販売業を営む店舗等	室名称	厨房

共通		空調							空調以外の換気					照明					給湯
カレンダパターン		年間空調時間	照明発熱参照値	在室者数参照値	機器発熱参照値	新鮮外気導入量			年間換気時間	基準設定換気風量	基準設定換気回数			年間照明点灯時間	基準照明消費電力	基準設定照度	基準設定保守率		年間給湯日数
A		[h/年]	[W/㎡]	[人/㎡]	[W/㎡]	[m3/㎡・h]			[h/年]	[m3/m2h]	[回]			[h/年]	[W/㎡]	[lx]			[日]
室使用パターン別年間日数		0	0.0	0.0	0.0	0.0			3400	135.0	50			3400	16.5	750	0.69		0
		空調時刻（時間）				人体発熱参照値	待機電力参照値	作業強度指数	換気時刻（時間）				基準設定全圧損失[Pa]	照明点灯時刻（時間）				基準設定器具形式	基準設定光源	基準設定湯使用量
1	241	1	–	–	(0)	–	–	0	1	–	–	(0)	600	1	–	–	(0)			
2	51	2	–	–	(0)	[W/㎡]	[W/㎡]	[-]	2	–	–	(0)	基準設定換気方式	2	–	–	(0)			–
3	73	3	–	–	(0)	–	–	0	3	–	–	(0)	第一種	3	–	–	(0)	A	FHF32	0.0

基準値	空調【6地域】[MJ/m2・年]	照明 [MJ/m2・年]	換気 [MJ/m2・年]	給湯【6地域】[MJ/m2・年]	コンセント [MJ/m2・年]
	0	548	5973	0	0

室名の例	店舗用厨房、調理室、検収室、下処理室、洗浄室、ワゴン室、配膳室
備考	換気回数50回（第一種換気）を想定

室用途	建物用途	物品販売業を営む店舗等	室名称	屋内駐車場

共通		空調							空調以外の換気					照明					給湯
カレンダパターン		年間空調時間	照明発熱参照値	在室者数参照値	機器発熱参照値	新鮮外気導入量			年間換気時間	基準設定換気風量	基準設定換気回数			年間照明点灯時間	基準照明消費電力	基準設定照度	基準設定保守率		年間給湯日数
A		[h/年]	[W/㎡]	[人/㎡]	[W/㎡]	[m3/㎡・h]			[h/年]	[m3/m2h]	[回]			[h/年]	[W/㎡]	[lx]			[日]
室使用パターン別年間日数		0	0.0	0.0	0.0	0.0			5500	30.0	10			5500	3.6	150	0.69		0
		空調時刻（時間）				人体発熱参照値	待機電力参照値	作業強度指数	換気時刻（時間）				基準設定全圧損失[Pa]	照明点灯時刻（時間）				基準設定器具形式	基準設定光源	基準設定湯使用量
1	241	1	–	–	(0)	–	–	0	1	–	–	(0)	600	1	–	–	(0)			
2	51	2	–	–	(0)	[W/㎡]	[W/㎡]	[-]	2	–	–	(0)	基準設定換気方式	2	–	–	(0)			–
3	73	3	–	–	(0)	–	–	0	3	–	–	(0)	第一種	3	–	–	(0)	F	FHF32	0.0

基準値	空調【6地域】[MJ/m2・年]	照明 [MJ/m2・年]	換気 [MJ/m2・年]	給湯【6地域】[MJ/m2・年]	コンセント [MJ/m2・年]
	0	193	2147	0	0

室名の例	駐車場、車寄せ、車庫
備考	換気回数10回（第一種換気）を想定

室用途	建物用途	物品販売業を営む店舗等	室名称	機械室

共通		空調							空調以外の換気					照明					給湯
カレンダパターン		年間空調時間	照明発熱参照値	在室者数参照値	機器発熱参照値	新鮮外気導入量			年間換気時間	基準設定換気風量	基準設定換気回数			年間照明点灯時間	基準照明消費電力	基準設定照度	基準設定保守率		年間給湯日数
A		[h/年]	[W/㎡]	[人/㎡]	[W/㎡]	[m3/㎡・h]			[h/年]	[m3/m2h]	[回]			[h/年]	[W/㎡]	[lx]			[日]
室使用パターン別年間日数		0	0.0	0.0	0.0	0.0			8760	13.5	5			340	4.9	200	0.69		0
		空調時刻（時間）				人体発熱参照値	待機電力参照値	作業強度指数	換気時刻（時間）				基準設定全圧損失[Pa]	照明点灯時刻（時間）				基準設定器具形式	基準設定光源	基準設定湯使用量
1	241	1	–	–	(0)	–	–	0	1	–	–	(0)	300	1	–	–	(0)			
2	51	2	–	–	(0)	[W/㎡]	[W/㎡]	[-]	2	–	–	(0)	基準設定換気方式	2	–	–	(0)			–
3	73	3	–	–	(0)	–	–	0	3	–	–	(0)	第一種	3	–	–	(0)	F	FHF32	0.0

基準値	空調【6地域】[MJ/m2・年]	照明 [MJ/m2・年]	換気 [MJ/m2・年]	給湯【6地域】[MJ/m2・年]	コンセント [MJ/m2・年]
	0	16	769	0	0

室名の例	空調機械室、ボイラー室、衛生機械室、ファン室、ポンプ室、ガスボンベ室
備考	標準的な発熱量の電気機械室。換気回数5回（第一種換気）、24時間換気を想定

室用途	建物用途	物品販売業を営む店舗等	室名称	電気室

共通		空調						空調以外の換気					照明					給湯
カレンダパターン		年間空調時間	照明発熱参照値	在室者数参照値	機器発熱参照値	新鮮外気導入量		年間換気時間	基準設定換気風量	基準設定換気回数			年間照明点灯時間	基準照明消費電力	基準設定照度	基準設定保守率		年間給湯日数
A		[h/年]	[W/㎡]	[人/㎡]	[W/㎡]	[m3/㎡・h]		[h/年]	[m3/m2h]	[回]			[h/年]	[W/㎡]	[lx]			[日]
室使用パターン別年間日数		0	0.0	0.0	0.0	0.0		8760	27.0	10			340	4.9	200	0.69		0
		空調時刻（時間）				人体発熱参照値	待機電力参照値	作業強度指数	換気時刻（時間）			基準設定全圧損失[Pa]	照明点灯時刻（時間）			基準設定器具形式	基準設定光源	基準設定湯使用量
1	241	1	–	–	(O)	[W/㎡]	[W/㎡]	[–]	1	–	–	(O)	300	1	–	–	(O)			
2	51	2	–	–	(O)	–	–	0	2	–	–	(O)	基準設定換気方式	2	–	–	(O)			–
3	73	3	–	–	(O)				3	–	–	(O)	第一種	3	–	–	(O)	F	FHF32	0.0

基準値	空調【6地域】[MJ/m2・年]	照明 [MJ/m2・年]	換気 [MJ/m2・年]	給湯【6地域】[MJ/m2・年]	コンセント [MJ/m2・年]
	0	16	1539	0	0

室名の例	MDF室、CPU室、サーバー室、PBX室、エレベータ機械室、蓄電池室
備考	発熱量が大きい電気機械室。換気回数10回（第一種換気）、24時間換気を想定

室用途	建物用途	物品販売業を営む店舗等	室名称	湯沸室等

共通		空調						空調以外の換気					照明					給湯
カレンダパターン		年間空調時間	照明発熱参照値	在室者数参照値	機器発熱参照値	新鮮外気導入量		年間換気時間	基準設定換気風量	基準設定換気回数			年間照明点灯時間	基準照明消費電力	基準設定照度	基準設定保守率		年間給湯日数
A		[h/年]	[W/㎡]	[人/㎡]	[W/㎡]	[m3/㎡・h]		[h/年]	[m3/m2h]	[回]			[h/年]	[W/㎡]	[lx]			[日]
室使用パターン別年間日数		0	0.0	0.0	0.0	0.0		3400	13.5	5			1700	6.6	300	0.69		0
		空調時刻（時間）				人体発熱参照値	待機電力参照値	作業強度指数	換気時刻（時間）			基準設定全圧損失[Pa]	照明点灯時刻（時間）			基準設定器具形式	基準設定光源	基準設定湯使用量
1	241	1	–	–	(O)	[W/㎡]	[W/㎡]	[–]	1	–	–	(O)	300	1	–	–	(O)			
2	51	2	–	–	(O)	–	–	0	2	–	–	(O)	基準設定換気方式	2	–	–	(O)			–
3	73	3	–	–	(O)				3	–	–	(O)	第三種	3	–	–	(O)	A	FHF32	0.0

基準値	空調【6地域】[MJ/m2・年]	照明 [MJ/m2・年]	換気 [MJ/m2・年]	給湯【6地域】[MJ/m2・年]	コンセント [MJ/m2・年]
	0	110	149	0	0

室名の例	パントリー、リフレッシュコーナー
備考	換気回数5回（第三種換気）程度の非空調室

室用途	建物用途	物品販売業を営む店舗等	室名称	食品庫等

共通		空調						空調以外の換気					照明					給湯
カレンダパターン		年間空調時間	照明発熱参照値	在室者数参照値	機器発熱参照値	新鮮外気導入量		年間換気時間	基準設定換気風量	基準設定換気回数			年間照明点灯時間	基準照明消費電力	基準設定照度	基準設定保守率		年間給湯日数
A		[h/年]	[W/㎡]	[人/㎡]	[W/㎡]	[m3/㎡・h]		[h/年]	[m3/m2h]	[回]			[h/年]	[W/㎡]	[lx]			[日]
室使用パターン別年間日数		0	0.0	0.0	0.0	0.0		3400	13.5	5			1700	7.2	300	0.69		0
		空調時刻（時間）				人体発熱参照値	待機電力参照値	作業強度指数	換気時刻（時間）			基準設定全圧損失[Pa]	照明点灯時刻（時間）			基準設定器具形式	基準設定光源	基準設定湯使用量
1	241	1	–	–	(O)	[W/㎡]	[W/㎡]	[–]	1	–	–	(O)	300	1	–	–	(O)			
2	51	2	–	–	(O)	–	–	0	2	–	–	(O)	基準設定換気方式	2	–	–	(O)			–
3	73	3	–	–	(O)				3	–	–	(O)	第一種	3	–	–	(O)	F	FHF32	0.0

基準値	空調【6地域】[MJ/m2・年]	照明 [MJ/m2・年]	換気 [MJ/m2・年]	給湯【6地域】[MJ/m2・年]	コンセント [MJ/m2・年]
	0	119	299	0	0

室名の例	
備考	換気回数5回（第一種換気）程度の非空調室

室用途	建物用途	物品販売業を営む店舗等	室名称	印刷室等

共通		空調						空調以外の換気				照明					給湯
カレンダパターン		年間空調時間	照明発熱参照値	在室者数参照値	機器発熱参照値	新鮮外気導入量		年間換気時間	基準設定換気風量	基準設定換気回数		年間照明点灯時間	基準照明消費電力	基準設定照度	基準設定保守率		年間給湯日数
A		[h/年]	[W/㎡]	[人/㎡]	[W/㎡]	[m3/㎡・h]		[h/年]	[m3/m2h]	[回]		[h/年]	[W/㎡]	[lx]			[日]
室使用パターン別年間日数		0	0.0	0.0	0.0	0.0		3400	27.0	10		1700	10.9	500	0.69		0
		空調時刻（時間）				人体発熱参照値	待機電力参照値	作業強度指数	換気時刻（時間）			基準設定全圧損失[Pa]	照明点灯時刻（時間）			基準設定器具形式	基準設定光源	基準設定湯使用量
1	241	1	–	–	(0)	[W/㎡]	[W/㎡]	[-]	1	–	–	(0)	300	1	–	–	(0)			
2	51	2	–	–	(0)				2	–	–	(0)	基準設定換気方式	2	–	–	(0)			–
3	73	3	–	–	(0)	–	–	0	3	–	–	(0)	第三種	3	–	–	(0)	C	FHF32	0.0

基準値	空調【6地域】 [MJ/m2・年]	照明 [MJ/m2・年]	換気 [MJ/m2・年]	給湯【6地域】 [MJ/m2・年]	コンセント [MJ/m2・年]
	0	181	299	0	0

室名の例	コピー室、複写室
備考	換気回数10回（第三種換気）程度の非空調室

室用途	建物用途	物品販売業を営む店舗等	室名称	廃棄物保管場所等

共通		空調						空調以外の換気				照明					給湯
カレンダパターン		年間空調時間	照明発熱参照値	在室者数参照値	機器発熱参照値	新鮮外気導入量		年間換気時間	基準設定換気風量	基準設定換気回数		年間照明点灯時間	基準照明消費電力	基準設定照度	基準設定保守率		年間給湯日数
A		[h/年]	[W/㎡]	[人/㎡]	[W/㎡]	[m3/㎡・h]		[h/年]	[m3/m2h]	[回]		[h/年]	[W/㎡]	[lx]			[日]
室使用パターン別年間日数		0	0.0	0.0	0.0	0.0		3400	40.5	15		1700	3.6	150	0.69		0
		空調時刻（時間）				人体発熱参照値	待機電力参照値	作業強度指数	換気時刻（時間）			基準設定全圧損失[Pa]	照明点灯時刻（時間）			基準設定器具形式	基準設定光源	基準設定湯使用量
1	241	1	–	–	(0)	[W/㎡]	[W/㎡]	[-]	1	–	–	(0)	300	1	–	–	(0)			
2	51	2	–	–	(0)				2	–	–	(0)	基準設定換気方式	2	–	–	(0)			–
3	73	3	–	–	(0)	–	–	0	3	–	–	(0)	第一種	3	–	–	(0)	F	FHF32	0.0

基準値	空調【6地域】 [MJ/m2・年]	照明 [MJ/m2・年]	換気 [MJ/m2・年]	給湯【6地域】 [MJ/m2・年]	コンセント [MJ/m2・年]
	0	60	896	0	0

室名の例	ゴミ置場、ゴミ処理室、ゴミスペース、ゴミ集積所、厨芥置き場
備考	換気回数15回（第一種換気）程度の非空調室

室用途	建物用途	学校等	室名称	小中学校の教室

共通		空調						空調以外の換気					照明						給湯
カレンダパターン		年間空調時間	照明発熱参照値		在室者数参照値	機器発熱参照値	新鮮外気導入量	年間換気時間	基準設定換気風量		基準設定換気回数		年間照明点灯時間	基準照明消費電力	基準設定照度		基準設定保守率		年間給湯日数
B		[h/年]	[W/㎡]		[人/㎡]	[W/㎡]	[m3/㎡・h]	[h/年]	[m3/m2h]		[回]		[h/年]	[W/㎡]	[lx]				[日]
室使用パターン別年間日数		1568	20.0		0.5	0.5	12.5	0	0.0		-		1568	11.5	500		0.69		196
		空調時刻（時間）				人体発熱参照値	待機電力参照値	作業強度指数	換気時刻（時間）				照明点灯時刻（時間）				基準設定器具形式	基準設定光源	基準設定湯使用量
1	196	1	8	16 (8)					1	-	- (0)	基準設定全圧損失[Pa]	1	8	16	(8)			
2	163	2	-	- (0)		[W/㎡]	[W/㎡]	[-]	2	-	- (0)	基準設定換気方式	2	-	-	(0)			L/人日
3	6	3	-	- (0)	59.5	-	3		3	-	- (0)	-	3	-	-	(0)	C・FSR12-321	FHF32	10.0

室使用パターン1

照明発熱比率スケジュール

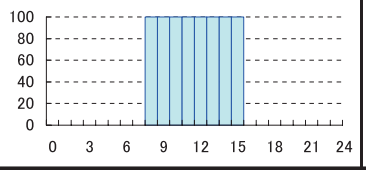

人体発熱比率スケジュール

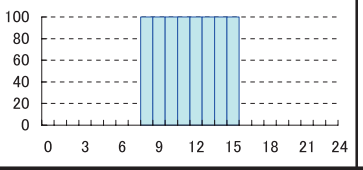

機器発熱比率スケジュール

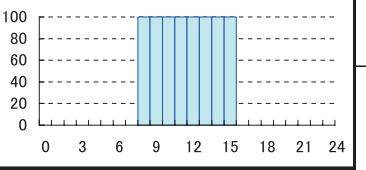

曜日等条件：平日

	0	1	2	3	4	5	6	7	8	9	10	11	12	13	14	15	16	17	18	19	20	21	22	23
室同時使用率	0	0	0	0	0	0	0	0	70	70	70	70	70	70	70	70	0	0	0	0	0	0	0	0
照明発熱比率	0	0	0	0	0	0	0	0	100	100	100	100	100	100	100	100	0	0	0	0	0	0	0	0
人体発熱比率	0	0	0	0	0	0	0	0	100	100	100	100	100	100	100	100	0	0	0	0	0	0	0	0
機器発熱比率	0	0	0	0	0	0	0	0	100	100	100	100	100	100	100	100	0	0	0	0	0	0	0	0

室使用パターン2

照明発熱比率スケジュール

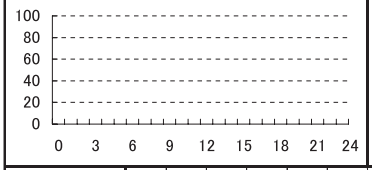

人体発熱比率スケジュール

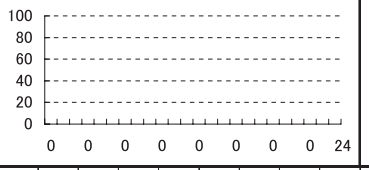

機器発熱比率スケジュール

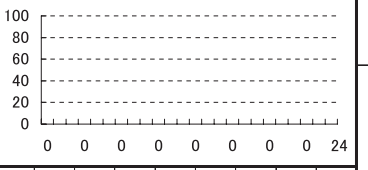

曜日等条件：土日祝日、春夏冬休み

	0	1	2	3	4	5	6	7	8	9	10	11	12	13	14	15	16	17	18	19	20	21	22	23
室同時使用率	0	0	0	0	0	0	0	0	0	0	0	0	0	0	0	0	0	0	0	0	0	0	0	0
照明発熱比率	0	0	0	0	0	0	0	0	0	0	0	0	0	0	0	0	0	0	0	0	0	0	0	0
人体発熱比率	0	0	0	0	0	0	0	0	0	0	0	0	0	0	0	0	0	0	0	0	0	0	0	0
機器発熱比率	0	0	0	0	0	0	0	0	0	0	0	0	0	0	0	0	0	0	0	0	0	0	0	0

室使用パターン3

照明発熱比率スケジュール

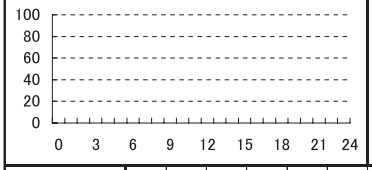

人体発熱比率スケジュール

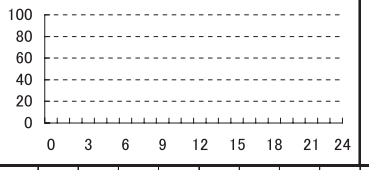

機器発熱比率スケジュール

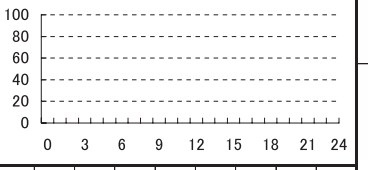

曜日等条件：年末年始

	0	1	2	3	4	5	6	7	8	9	10	11	12	13	14	15	16	17	18	19	20	21	22	23
室同時使用率	0	0	0	0	0	0	0	0	0	0	0	0	0	0	0	0	0	0	0	0	0	0	0	0
照明発熱比率	0	0	0	0	0	0	0	0	0	0	0	0	0	0	0	0	0	0	0	0	0	0	0	0
人体発熱比率	0	0	0	0	0	0	0	0	0	0	0	0	0	0	0	0	0	0	0	0	0	0	0	0
機器発熱比率	0	0	0	0	0	0	0	0	0	0	0	0	0	0	0	0	0	0	0	0	0	0	0	0

基準値	空調【6地域】	照明	換気	給湯【6地域】	コンセント
	[MJ/m2・年]	[MJ/m2・年]	[MJ/m2・年]	[MJ/m2・年]	[MJ/m2・年]
	595	176	0	168	8

室名の例	大教室、ホームルーム、保育室
備考	夏休み、冬休み、春休みを想定。給食のための湯の使用(10L/人日)を想定。

室用途	建物用途	学校等	室名称	高等学校の教室

共通		空調						空調以外の換気				照明						給湯
カレンダパターン		年間空調時間	照明発熱参照値	在室者数参照値	機器発熱参照値	新鮮外気導入量		年間換気時間	基準設定換気風量	基準設定換気回数		年間照明点灯時間	基準照明消費電力	基準設定照度	基準設定保守率			年間給湯日数
B		[h/年]	[W/㎡]	[人/㎡]	[W/㎡]	[m3/㎡・h]		[h/年]	[m3/m2h]	[回]		[h/年]	[W/㎡]	[lx]				[日]
室使用パターン別年間日数		1568	20.0	0.5	0.5	12.5		0	0.0	-		1568	11.5	500	0.69			196
		空調時刻（時間）				人体発熱参照値	待機電力参照値	作業強度指数	換気時刻（時間）			基準設定全圧損失[Pa]	照明点灯時刻（時間）			基準設定器具形式	基準設定光源	基準設定湯使用量
1	196	1 8 16 (8)				[W/㎡]	[W/㎡]	[-]	1 - - (0)			0	1 8 16 (8)					
2	163	2 - - (0)							2 - - (0)			基準設定換気方式	2 - - (0)					L/人日
3	6	3 - - (0)				59.5	-	3	3 - - (0)			-	3 - - (0)			C・FSR12-321	FHF32	3.8

室使用パターン1

照明発熱比率スケジュール

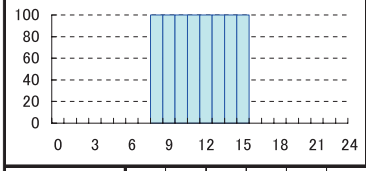

人体発熱比率スケジュール

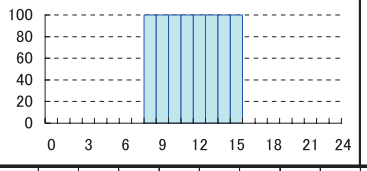

機器発熱比率スケジュール

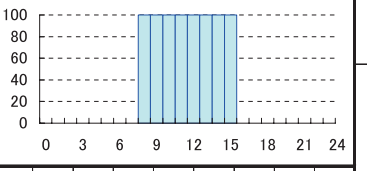

曜日等条件：平日

	0	1	2	3	4	5	6	7	8	9	10	11	12	13	14	15	16	17	18	19	20	21	22	23
室同時使用率	0	0	0	0	0	0	0	0	70	70	70	70	70	70	70	70	0	0	0	0	0	0	0	0
照明発熱比率	0	0	0	0	0	0	0	0	100	100	100	100	100	100	100	100	0	0	0	0	0	0	0	0
人体発熱比率	0	0	0	0	0	0	0	0	100	100	100	100	100	100	100	100	0	0	0	0	0	0	0	0
機器発熱比率	0	0	0	0	0	0	0	0	100	100	100	100	100	100	100	100	0	0	0	0	0	0	0	0

室使用パターン2

照明発熱比率スケジュール

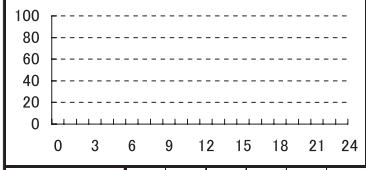

人体発熱比率スケジュール

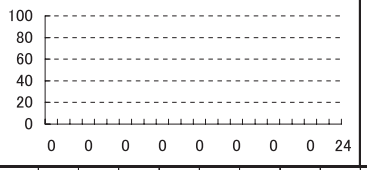

機器発熱比率スケジュール

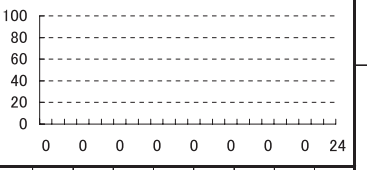

曜日等条件：土日祝日、春夏冬休み

	0	1	2	3	4	5	6	7	8	9	10	11	12	13	14	15	16	17	18	19	20	21	22	23
室同時使用率	0	0	0	0	0	0	0	0	0	0	0	0	0	0	0	0	0	0	0	0	0	0	0	0
照明発熱比率	0	0	0	0	0	0	0	0	0	0	0	0	0	0	0	0	0	0	0	0	0	0	0	0
人体発熱比率	0	0	0	0	0	0	0	0	0	0	0	0	0	0	0	0	0	0	0	0	0	0	0	0
機器発熱比率	0	0	0	0	0	0	0	0	0	0	0	0	0	0	0	0	0	0	0	0	0	0	0	0

室使用パターン3

照明発熱比率スケジュール

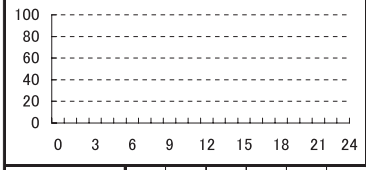

人体発熱比率スケジュール

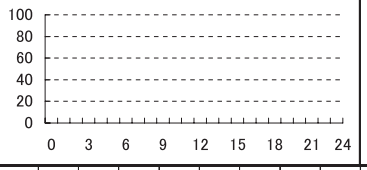

機器発熱比率スケジュール

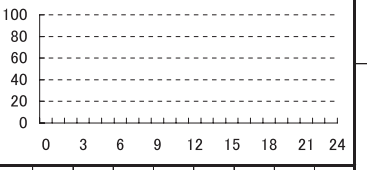

曜日等条件：年末年始

	0	1	2	3	4	5	6	7	8	9	10	11	12	13	14	15	16	17	18	19	20	21	22	23
室同時使用率	0	0	0	0	0	0	0	0	0	0	0	0	0	0	0	0	0	0	0	0	0	0	0	0
照明発熱比率	0	0	0	0	0	0	0	0	0	0	0	0	0	0	0	0	0	0	0	0	0	0	0	0
人体発熱比率	0	0	0	0	0	0	0	0	0	0	0	0	0	0	0	0	0	0	0	0	0	0	0	0
機器発熱比率	0	0	0	0	0	0	0	0	0	0	0	0	0	0	0	0	0	0	0	0	0	0	0	0

基準値	空調【6地域】	照明	換気	給湯【6地域】	コンセント
	[MJ/m2・年]	[MJ/m2・年]	[MJ/m2・年]	[MJ/m2・年]	[MJ/m2・年]
	595	176	0	64	8

室名の例	大教室、ホームルーム、保育室
備考	夏休み、冬休み、春休みを想定。洗面、手洗いのための湯の使用(3.8L/人日)を想定。

室用途	建物用途	学校等	室名称	職員室

共通		空調						空調以外の換気					照明						給湯
カレンダパターン		年間空調時間	照明発熱参照値		在室者数参照値	機器発熱参照値	新鮮外気導入量	年間換気時間	基準設定換気風量		基準設定換気回数		年間照明点灯時間	基準照明消費電力	基準設定照度		基準設定保守率		年間給湯日数
B		[h/年]	[W/㎡]		[人/㎡]	[W/㎡]	[m3/㎡・h]	[h/年]	[m3/m2h]		[回]		[h/年]	[W/㎡]	[lx]				[日]
室使用パターン別年間日数		3590	20.0		0.2	10.0	5.0	0	0.0		-		3590	10.9	500		0.69		359
		空調時刻（時間）				人体発熱参照値	待機電力参照値	作業強度指数	換気時刻（時間）			基準設定全圧損失[Pa]	照明点灯時刻（時間）			基準設定器具形式	基準設定光源		基準設定湯使用量
1	196	1 8	18	(10)	[W/㎡]	[W/㎡]	[-]	1	- -	(0)	0		1 8	18	(10)				
2	163	2 8	18	(10)				2	- -	(0)	基準設定換気方式		2 8	18	(10)				L/人日
3	6	3 -	-	(0)	23.8	-	3	3	- -	(0)	-		3 -	-	(0)	C	FHF32		3.8

室使用パターン1

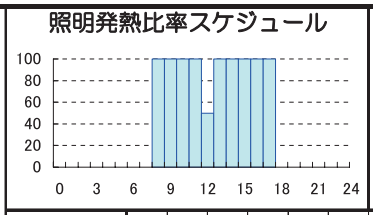

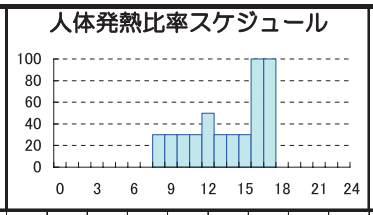

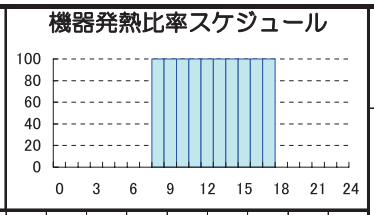

曜日等条件：平日

	0	1	2	3	4	5	6	7	8	9	10	11	12	13	14	15	16	17	18	19	20	21	22	23
室同時使用率	0	0	0	0	0	0	0	0	100	100	100	100	100	100	100	100	100	100	0	0	0	0	0	0
照明発熱比率	0	0	0	0	0	0	0	0	100	100	100	100	50	100	100	100	100	100	0	0	0	0	0	0
人体発熱比率	0	0	0	0	0	0	0	0	30	30	30	30	50	30	30	30	100	100	0	0	0	0	0	0
機器発熱比率	0	0	0	0	0	0	0	0	100	100	100	100	100	100	100	100	100	100	0	0	0	0	0	0

室使用パターン2

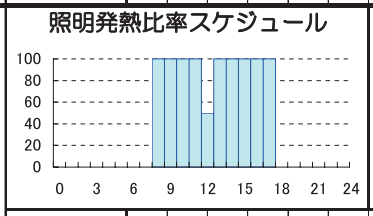

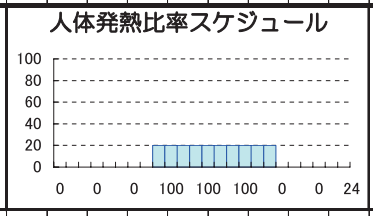

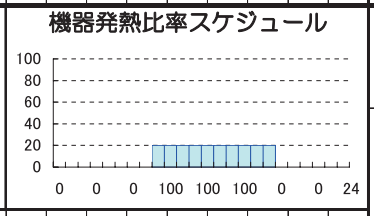

曜日等条件：土日祝日、春夏冬休み

	0	1	2	3	4	5	6	7	8	9	10	11	12	13	14	15	16	17	18	19	20	21	22	23
室同時使用率	0	0	0	0	0	0	0	0	100	100	100	100	100	100	100	100	100	100	0	0	0	0	0	0
照明発熱比率	0	0	0	0	0	0	0	0	100	100	100	100	50	100	100	100	100	100	0	0	0	0	0	0
人体発熱比率	0	0	0	0	0	0	0	0	20	20	20	20	20	20	20	20	20	20	0	0	0	0	0	0
機器発熱比率	0	0	0	0	0	0	0	0	20	20	20	20	20	20	20	20	20	20	0	0	0	0	0	0

室使用パターン3

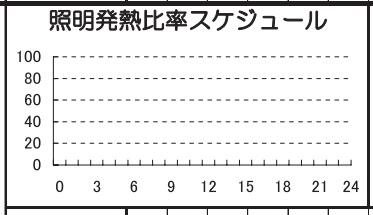

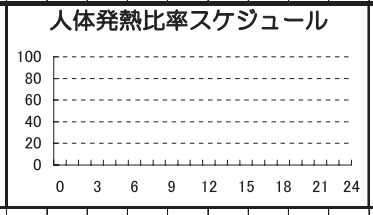

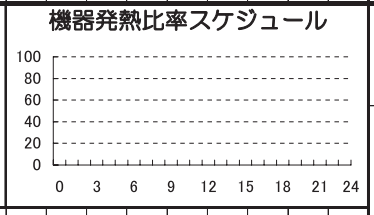

曜日等条件：年末年始

	0	1	2	3	4	5	6	7	8	9	10	11	12	13	14	15	16	17	18	19	20	21	22	23
室同時使用率	0	0	0	0	0	0	0	0	0	0	0	0	0	0	0	0	0	0	0	0	0	0	0	0
照明発熱比率	0	0	0	0	0	0	0	0	0	0	0	0	0	0	0	0	0	0	0	0	0	0	0	0
人体発熱比率	0	0	0	0	0	0	0	0	0	0	0	0	0	0	0	0	0	0	0	0	0	0	0	0
機器発熱比率	0	0	0	0	0	0	0	0	0	0	0	0	0	0	0	0	0	0	0	0	0	0	0	0

基準値	空調【6地域】	照明	換気	給湯【6地域】	コンセント
	[MJ/m2・年]	[MJ/m2・年]	[MJ/m2・年]	[MJ/m2・年]	[MJ/m2・年]
	977	382	0	47	223

室名の例	教職員室
備考	年末年始以外の使用を想定。

室用途	建物用途	学校等	室名称	小中学校又は高等学校の食堂

共通		空調					空調以外の換気			照明				給湯
カレンダパターン		年間空調時間	照明発熱参照値	在室者数参照値	機器発熱参照値	新鮮外気導入量	年間換気時間	基準設定換気風量	基準設定換気回数	年間照明点灯時間	基準照明消費電力	基準設定照度	基準設定保守率	年間給湯日数
B		[h/年]	[W/㎡]	[人/㎡]	[W/㎡]	[m3/㎡・h]	[h/年]	[m3/m2h]	[回]	[h/年]	[W/㎡]	[lx]		[日]
室使用パターン別年間日数		588	15.0	0.5	0.0	12.5	0	0.0	-	588	10.9	500	0.69	196
		空調時刻（時間）				人体発熱参照値	待機電力参照値	作業強度指数	換気時刻（時間）				基準設定全圧損失[Pa]	照明点灯時刻（時間）				基準設定器具形式	基準設定光源	基準設定湯使用量
1	196	1	11	14	(3)	[W/㎡]	[W/㎡]	[-]	1	-	-	(0)	0	1	11	14	(3)			
2	163	2	-	-	(0)				2	-	-	(0)	基準設定換気方式	2	-	-	(0)			L/㎡日
3	6	3	-	-	(0)	59.5	-	3	3	-	-	(0)	-	3	-	-	(0)	C	FHF32	32.0

室使用パターン1

照明発熱比率スケジュール

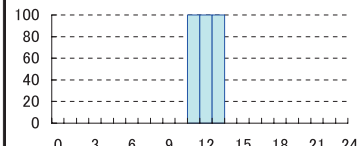

人体発熱比率スケジュール

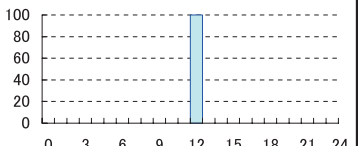

機器発熱比率スケジュール

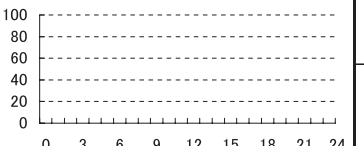

曜日等条件：平日

	0	1	2	3	4	5	6	7	8	9	10	11	12	13	14	15	16	17	18	19	20	21	22	23
室同時使用率	0	0	0	0	0	0	0	0	0	0	0	100	100	100	0	0	0	0	0	0	0	0	0	0
照明発熱比率	0	0	0	0	0	0	0	0	0	0	0	100	100	100	0	0	0	0	0	0	0	0	0	0
人体発熱比率	0	0	0	0	0	0	0	0	0	0	0	0	100	0	0	0	0	0	0	0	0	0	0	0
機器発熱比率	0	0	0	0	0	0	0	0	0	0	0	0	0	0	0	0	0	0	0	0	0	0	0	0

室使用パターン2

照明発熱比率スケジュール



人体発熱比率スケジュール



機器発熱比率スケジュール

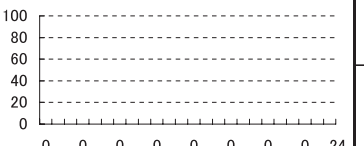

曜日等条件：土日祝日、春夏冬休み

	0	1	2	3	4	5	6	7	8	9	10	11	12	13	14	15	16	17	18	19	20	21	22	23
室同時使用率	0	0	0	0	0	0	0	0	0	0	0	0	0	0	0	0	0	0	0	0	0	0	0	0
照明発熱比率	0	0	0	0	0	0	0	0	0	0	0	0	0	0	0	0	0	0	0	0	0	0	0	0
人体発熱比率	0	0	0	0	0	0	0	0	0	0	0	0	0	0	0	0	0	0	0	0	0	0	0	0
機器発熱比率	0	0	0	0	0	0	0	0	0	0	0	0	0	0	0	0	0	0	0	0	0	0	0	0

室使用パターン3

照明発熱比率スケジュール

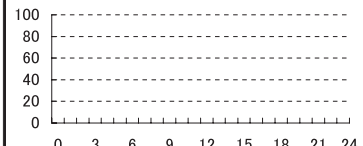

人体発熱比率スケジュール



機器発熱比率スケジュール

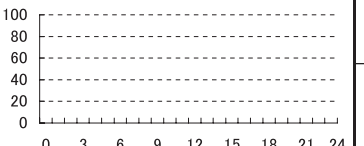

曜日等条件：年末年始

	0	1	2	3	4	5	6	7	8	9	10	11	12	13	14	15	16	17	18	19	20	21	22	23
室同時使用率	0	0	0	0	0	0	0	0	0	0	0	0	0	0	0	0	0	0	0	0	0	0	0	0
照明発熱比率	0	0	0	0	0	0	0	0	0	0	0	0	0	0	0	0	0	0	0	0	0	0	0	0
人体発熱比率	0	0	0	0	0	0	0	0	0	0	0	0	0	0	0	0	0	0	0	0	0	0	0	0
機器発熱比率	0	0	0	0	0	0	0	0	0	0	0	0	0	0	0	0	0	0	0	0	0	0	0	0

基準値	空調【6地域】[MJ/m2・年]	照明 [MJ/m2・年]	換気 [MJ/m2・年]	給湯【6地域】[MJ/m2・年]	コンセント [MJ/m2・年]
	268	63	0	1075	0

室名の例	レストラン、カフェテリア
備考	軽食・喫茶店相当の湯使用量(32L/㎡日)を想定

室用途	建物用途	学校等	室名称	大学の教室

共通		空調						空調以外の換気					照明						給湯
カレンダパターン		年間空調時間	照明発熱参照値		在室者数参照値	機器発熱参照値	新鮮外気導入量	年間換気時間	基準設定換気風量		基準設定換気回数		年間照明点灯時間	基準照明消費電力	基準設定照度		基準設定保守率		年間給湯日数
C		[h/年]	[W/㎡]		[人/㎡]	[W/㎡]	[m3/㎡・h]	[h/年]	[m3/m2h]		[回]		[h/年]	[W/㎡]	[lx]				[日]
室使用パターン別年間日数		1630	20.0		0.5	2.0	10.0	0	0.0		-		1630	11.5	500		0.69		163
		空調時刻（時間）				人体発熱参照値	待機電力参照値	作業強度指数	換気時刻（時間）				照明点灯時刻（時間）						基準設定湯使用量
1	163	1	8	18 (10)								基準設定全圧損失[Pa]							
2	196	2	-	- (0)	[W/㎡]	[W/㎡]	[-]	2	-	- (0)	基準設定換気方式		2	-	- (0)	基準設定器具形式	基準設定光源		L/人日
3	6	3	-	- (0)	59.5	-	3	3	-	- (0)	-		3	-	- (0)	C・FSR12-321	FHF32		3.8

室使用パターン1

照明発熱比率スケジュール

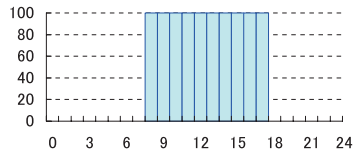

人体発熱比率スケジュール

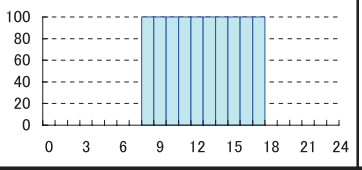

機器発熱比率スケジュール

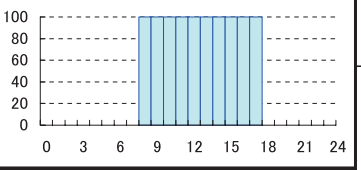

曜日等条件：平日

	0	1	2	3	4	5	6	7	8	9	10	11	12	13	14	15	16	17	18	19	20	21	22	23
室同時使用率	0	0	0	0	0	0	0	0	70	70	70	70	70	70	70	70	70	70	0	0	0	0	0	0
照明発熱比率	0	0	0	0	0	0	0	0	100	100	100	100	100	100	100	100	100	100	0	0	0	0	0	0
人体発熱比率	0	0	0	0	0	0	0	0	100	100	100	100	100	100	100	100	100	100	0	0	0	0	0	0
機器発熱比率	0	0	0	0	0	0	0	0	100	100	100	100	100	100	100	100	100	100	0	0	0	0	0	0

室使用パターン2

照明発熱比率スケジュール

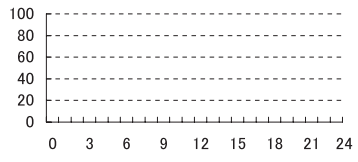

人体発熱比率スケジュール

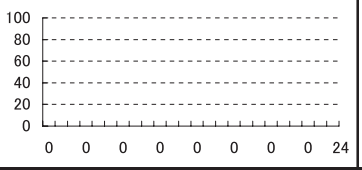

機器発熱比率スケジュール

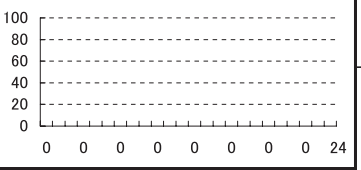

曜日等条件：土日祝日、春夏冬休み

	0	1	2	3	4	5	6	7	8	9	10	11	12	13	14	15	16	17	18	19	20	21	22	23
室同時使用率	0	0	0	0	0	0	0	0	0	0	0	0	0	0	0	0	0	0	0	0	0	0	0	0
照明発熱比率	0	0	0	0	0	0	0	0	0	0	0	0	0	0	0	0	0	0	0	0	0	0	0	0
人体発熱比率	0	0	0	0	0	0	0	0	0	0	0	0	0	0	0	0	0	0	0	0	0	0	0	0
機器発熱比率	0	0	0	0	0	0	0	0	0	0	0	0	0	0	0	0	0	0	0	0	0	0	0	0

室使用パターン3

照明発熱比率スケジュール

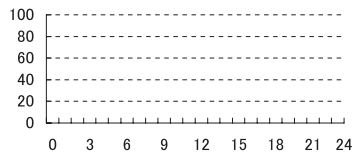

人体発熱比率スケジュール

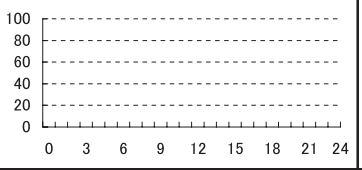

機器発熱比率スケジュール

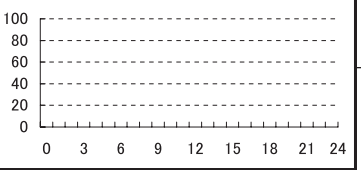

曜日等条件：年末年始

	0	1	2	3	4	5	6	7	8	9	10	11	12	13	14	15	16	17	18	19	20	21	22	23
室同時使用率	0	0	0	0	0	0	0	0	0	0	0	0	0	0	0	0	0	0	0	0	0	0	0	0
照明発熱比率	0	0	0	0	0	0	0	0	0	0	0	0	0	0	0	0	0	0	0	0	0	0	0	0
人体発熱比率	0	0	0	0	0	0	0	0	0	0	0	0	0	0	0	0	0	0	0	0	0	0	0	0
機器発熱比率	0	0	0	0	0	0	0	0	0	0	0	0	0	0	0	0	0	0	0	0	0	0	0	0

基準値	空調【6地域】	照明	換気	給湯【6地域】	コンセント
	[MJ/m2・年]	[MJ/m2・年]	[MJ/m2・年]	[MJ/m2・年]	[MJ/m2・年]
	545	183	0	53	32

室名の例	大教室、部室、学生会室、
備考	夏休み、冬休み、春休みを想定。洗面、手洗いのための湯の使用(3.8L/人日)を想定。

室用途	建物用途	学校等	室名称	大学の食堂

共通		空調						空調以外の換気				照明						給湯
カレンダパターン		年間空調時間	照明発熱参照値	在室者数参照値	機器発熱参照値	新鮮外気導入量		年間換気時間	基準設定換気風量	基準設定換気回数		年間照明点灯時間	基準照明消費電力	基準設定照度	基準設定保守率			年間給湯日数
C		[h/年]	[W/㎡]	[人/㎡]	[W/㎡]	[m3/㎡・h]		[h/年]	[m3/m2h]	[回]		[h/年]	[W/㎡]	[lx]				[日]
室使用パターン別年間日数		3132	15.0	0.5	0.0	12.5		0	0.0	-		3132	10.9	500	0.69			359
		空調時刻（時間）				人体発熱参照値	待機電力参照値	作業強度指数	換気時刻（時間）			基準設定全圧損失[Pa]	照明点灯時刻（時間）				基準設定器具形式	基準設定光源	基準設定湯使用量
1	163	1	8	20	(12)	[W/㎡]	[W/㎡]	[-]	1	-	-	(0)	0	1	8	20	(12)			
2	196	2	8	14	(6)				2	-	-	(0)	基準設定換気方式	2	8	14	(6)			L/㎡日
3	6	3	-	-	(0)	59.5	-	3	3	-	-	(0)	-	3	-	-	(0)	C	FHF32	48.0

室使用パターン1

照明発熱比率スケジュール

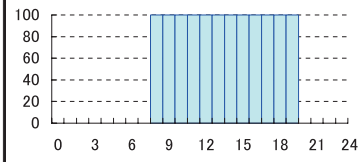

人体発熱比率スケジュール

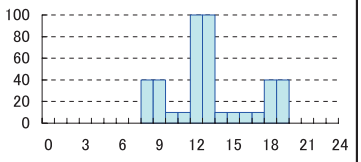

機器発熱比率スケジュール

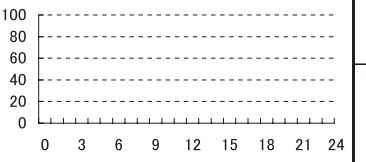

曜日等条件：平日

	0	1	2	3	4	5	6	7	8	9	10	11	12	13	14	15	16	17	18	19	20	21	22	23
室同時使用率	0	0	0	0	0	0	0	0	100	100	100	100	100	100	100	100	100	100	100	100	0	0	0	0
照明発熱比率	0	0	0	0	0	0	0	0	100	100	100	100	100	100	100	100	100	100	100	100	0	0	0	0
人体発熱比率	0	0	0	0	0	0	0	0	40	40	10	10	100	100	10	10	10	10	40	40	0	0	0	0
機器発熱比率	0	0	0	0	0	0	0	0	0	0	0	0	0	0	0	0	0	0	0	0	0	0	0	0

室使用パターン2

照明発熱比率スケジュール

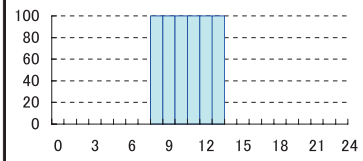

人体発熱比率スケジュール

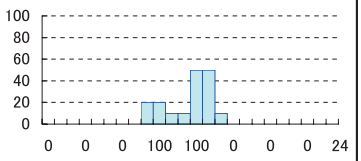

機器発熱比率スケジュール

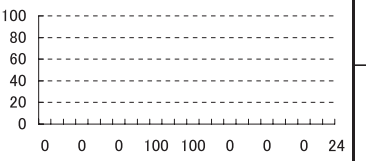

曜日等条件：土日祝日、春夏冬休み

	0	1	2	3	4	5	6	7	8	9	10	11	12	13	14	15	16	17	18	19	20	21	22	23
室同時使用率	0	0	0	0	0	0	0	0	100	100	100	100	100	100	0	0	0	0	0	0	0	0	0	0
照明発熱比率	0	0	0	0	0	0	0	0	100	100	100	100	100	100	0	0	0	0	0	0	0	0	0	0
人体発熱比率	0	0	0	0	0	0	0	0	20	20	10	10	50	50	10	0	0	0	0	0	0	0	0	0
機器発熱比率	0	0	0	0	0	0	0	0	0	0	0	0	0	0	0	0	0	0	0	0	0	0	0	0

室使用パターン3

照明発熱比率スケジュール

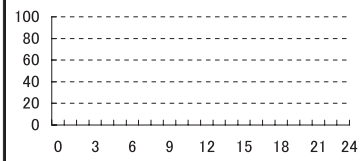

人体発熱比率スケジュール

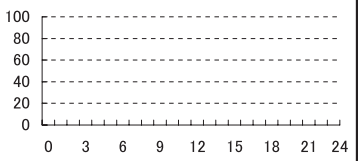

機器発熱比率スケジュール

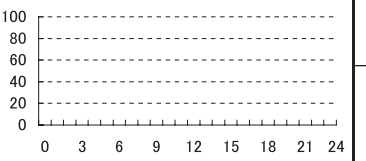

曜日等条件：年末年始

	0	1	2	3	4	5	6	7	8	9	10	11	12	13	14	15	16	17	18	19	20	21	22	23
室同時使用率	0	0	0	0	0	0	0	0	0	0	0	0	0	0	0	0	0	0	0	0	0	0	0	0
照明発熱比率	0	0	0	0	0	0	0	0	0	0	0	0	0	0	0	0	0	0	0	0	0	0	0	0
人体発熱比率	0	0	0	0	0	0	0	0	0	0	0	0	0	0	0	0	0	0	0	0	0	0	0	0
機器発熱比率	0	0	0	0	0	0	0	0	0	0	0	0	0	0	0	0	0	0	0	0	0	0	0	0

基準値	空調【6地域】[MJ/m2・年]	照明 [MJ/m2・年]	換気 [MJ/m2・年]	給湯【6地域】[MJ/m2・年]	コンセント [MJ/m2・年]
	2611	333	0	2954	0

室名の例	レストラン、カフェテリア、学生食堂、教職員食堂
備考	レストラン相当の湯使用量(48L/㎡日)を想定

室用途	建物用途	学校等	室名称	事務室

共通		空調						空調以外の換気					照明					給湯
カレンダパターン		年間空調時間	照明発熱参照値		在室者数参照値	機器発熱参照値	新鮮外気導入量	年間換気時間	基準設定換気風量		基準設定換気回数		年間照明点灯時間	基準照明消費電力	基準設定照度		基準設定保守率	年間給湯日数
A		[h/年]	[W/㎡]		[人/㎡]	[W/㎡]	[m3/㎡・h]	[h/年]	[m3/m2h]		[回]		[h/年]	[W/㎡]	[lx]			[日]
室使用パターン別年間日数		2410	20.0		0.2	10.0	5.0	0	0.0		-		2410	16.3	750		0.69	241
		空調時刻（時間）				人体発熱参照値	待機電力参照値	作業強度指数	換気時刻（時間）				照明点灯時刻（時間）				基準設定器具形式	基準設定光源	基準設定湯使用量
1	241	1 8	18	(10)					1 -	-	(0)	0	1 8	18	(10)			
2	51	2 -	-	(0)	[W/㎡]	[W/㎡]	[-]		2 -	-	(0)	基準設定換気方式	2 -	-	(0)			L/人日
3	73	3 -	-	(0)	23.8	-	3		3 -	-	(0)	-	3 -	-	(0)		C	FHF32	3.8

室使用パターン1

照明発熱比率スケジュール

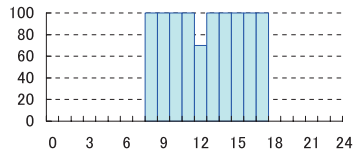

人体発熱比率スケジュール

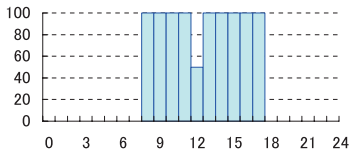

機器発熱比率スケジュール

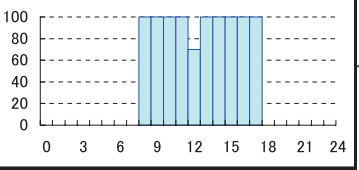

曜日等条件：平日

	0	1	2	3	4	5	6	7	8	9	10	11	12	13	14	15	16	17	18	19	20	21	22	23
室同時使用率	0	0	0	0	0	0	0	0	100	100	100	100	100	100	100	100	100	100	0	0	0	0	0	0
照明発熱比率	0	0	0	0	0	0	0	0	100	100	100	100	70	100	100	100	100	100	0	0	0	0	0	0
人体発熱比率	0	0	0	0	0	0	0	0	100	100	100	100	50	100	100	100	100	100	0	0	0	0	0	0
機器発熱比率	0	0	0	0	0	0	0	0	100	100	100	100	70	100	100	100	100	100	0	0	0	0	0	0

室使用パターン2

照明発熱比率スケジュール

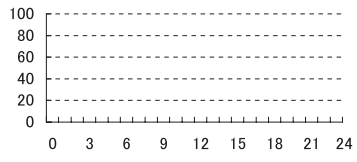

人体発熱比率スケジュール

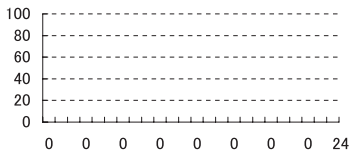

機器発熱比率スケジュール

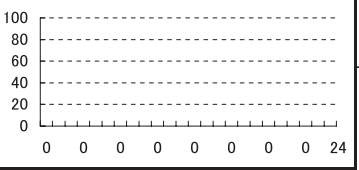

曜日等条件：土曜日

	0	1	2	3	4	5	6	7	8	9	10	11	12	13	14	15	16	17	18	19	20	21	22	23
室同時使用率	0	0	0	0	0	0	0	0	0	0	0	0	0	0	0	0	0	0	0	0	0	0	0	0
照明発熱比率	0	0	0	0	0	0	0	0	0	0	0	0	0	0	0	0	0	0	0	0	0	0	0	0
人体発熱比率	0	0	0	0	0	0	0	0	0	0	0	0	0	0	0	0	0	0	0	0	0	0	0	0
機器発熱比率	0	0	0	0	0	0	0	0	0	0	0	0	0	0	0	0	0	0	0	0	0	0	0	0

室使用パターン3

照明発熱比率スケジュール

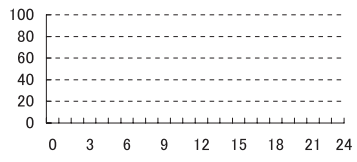

人体発熱比率スケジュール

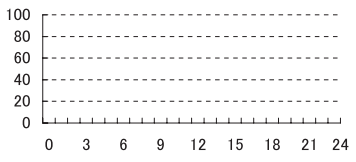

機器発熱比率スケジュール

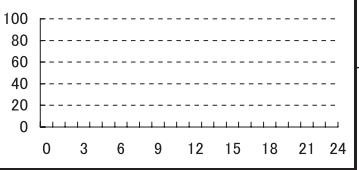

曜日等条件：日祝日、年末年始

	0	1	2	3	4	5	6	7	8	9	10	11	12	13	14	15	16	17	18	19	20	21	22	23
室同時使用率	0	0	0	0	0	0	0	0	0	0	0	0	0	0	0	0	0	0	0	0	0	0	0	0
照明発熱比率	0	0	0	0	0	0	0	0	0	0	0	0	0	0	0	0	0	0	0	0	0	0	0	0
人体発熱比率	0	0	0	0	0	0	0	0	0	0	0	0	0	0	0	0	0	0	0	0	0	0	0	0
機器発熱比率	0	0	0	0	0	0	0	0	0	0	0	0	0	0	0	0	0	0	0	0	0	0	0	0

基準値	空調【6地域】	照明	換気	給湯【6地域】	コンセント
	[MJ/m2・年]	[MJ/m2・年]	[MJ/m2・年]	[MJ/m2・年]	[MJ/m2・年]
	638	383	0	31	228

室名の例	本部事務室、学長室、保健室、教授室、講師室、教材作成室、応接室、就職相談室、教員談話室、会議室、カウンセリング室、相談室、面談室、検収室、指導室
備考	一般的な事務室。洗面、手洗いのための湯の使用(3.8L/人日)を想定。

室用途	建物用途	学校等	室名称	研究室

共通		空調					空調以外の換気			照明				給湯
カレンダパターン		年間空調時間	照明発熱参照値	在室者数参照値	機器発熱参照値	新鮮外気導入量	年間換気時間	基準設定換気風量	基準設定換気回数	年間照明点灯時間	基準照明消費電力	基準設定照度	基準設定保守率	年間給湯日数
A		[h/年]	[W/㎡]	[人/㎡]	[W/㎡]	[m3/㎡・h]	[h/年]	[m3/m2h]	[回]	[h/年]	[W/㎡]	[lx]		[日]
室使用パターン別年間日数		3504	20.0	0.2	30.0	5.0	0	0.0	-	3504	16.3	750	0.69	292
		空調時刻（時間）				人体発熱参照値	待機電力参照値	作業強度指数	換気時刻（時間）			基準設定全圧損失[Pa]	照明点灯時刻（時間）			基準設定器具形式	基準設定光源	基準設定湯使用量
1	241	1 9 21 (12)				[W/㎡]	[W/㎡]	[-]	1 - - (0)			0	1 9 21 (12)					
2	51	2 9 21 (12)				[W/㎡]	[W/㎡]	[-]	2 - - (0)			基準設定換気方式	2 9 21 (12)					L/人日
3	73	3 - - (0)				23.8	-	3	3 - - (0)			-	3 - - (0)			C	FHF32	3.8

室使用パターン1

照明発熱比率スケジュール

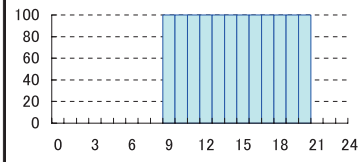

人体発熱比率スケジュール

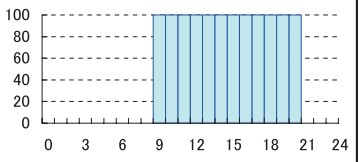

機器発熱比率スケジュール

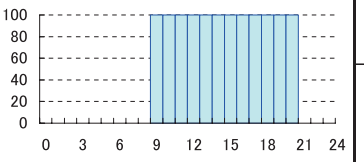

曜日等条件：平日

	0	1	2	3	4	5	6	7	8	9	10	11	12	13	14	15	16	17	18	19	20	21	22	23
室同時使用率	0	0	0	0	0	0	0	0	0	100	100	100	100	100	100	100	100	100	100	100	100	0	0	0
照明発熱比率	0	0	0	0	0	0	0	0	0	100	100	100	100	100	100	100	100	100	100	100	100	0	0	0
人体発熱比率	0	0	0	0	0	0	0	0	0	100	100	100	100	100	100	100	100	100	100	100	100	0	0	0
機器発熱比率	0	0	0	0	0	0	0	0	0	100	100	100	100	100	100	100	100	100	100	100	100	0	0	0

室使用パターン2

照明発熱比率スケジュール

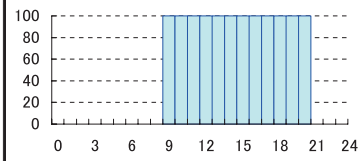

人体発熱比率スケジュール

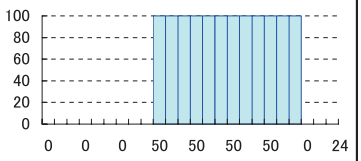

機器発熱比率スケジュール

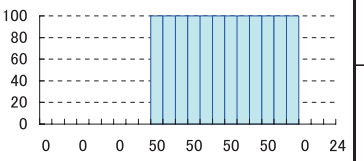

曜日等条件：土曜日

	0	1	2	3	4	5	6	7	8	9	10	11	12	13	14	15	16	17	18	19	20	21	22	23
室同時使用率	0	0	0	0	0	0	0	0	0	50	50	50	50	50	50	50	50	50	50	50	50	0	0	0
照明発熱比率	0	0	0	0	0	0	0	0	0	100	100	100	100	100	100	100	100	100	100	100	100	0	0	0
人体発熱比率	0	0	0	0	0	0	0	0	0	100	100	100	100	100	100	100	100	100	100	100	100	0	0	0
機器発熱比率	0	0	0	0	0	0	0	0	0	100	100	100	100	100	100	100	100	100	100	100	100	0	0	0

室使用パターン3

照明発熱比率スケジュール

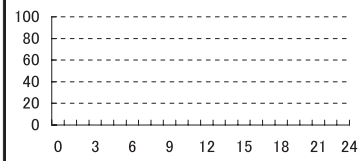

人体発熱比率スケジュール

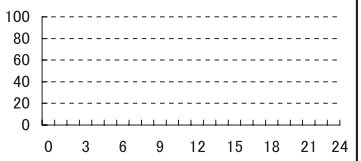

機器発熱比率スケジュール

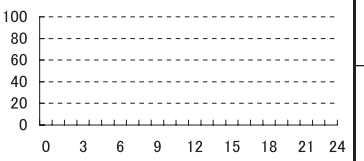

曜日等条件：日祝日、年末年始

	0	1	2	3	4	5	6	7	8	9	10	11	12	13	14	15	16	17	18	19	20	21	22	23
室同時使用率	0	0	0	0	0	0	0	0	0	0	0	0	0	0	0	0	0	0	0	0	0	0	0	0
照明発熱比率	0	0	0	0	0	0	0	0	0	0	0	0	0	0	0	0	0	0	0	0	0	0	0	0
人体発熱比率	0	0	0	0	0	0	0	0	0	0	0	0	0	0	0	0	0	0	0	0	0	0	0	0
機器発熱比率	0	0	0	0	0	0	0	0	0	0	0	0	0	0	0	0	0	0	0	0	0	0	0	0

基準値	空調【6地域】	照明	換気	給湯【6地域】	コンセント
	[MJ/m2・年]	[MJ/m2・年]	[MJ/m2・年]	[MJ/m2・年]	[MJ/m2・年]
	1048	557	0	38	1026

室名の例	ゼミ室、共同研究室、談話室
備考	機器内部発熱量 30W/㎡を想定。

室用途	建物用途	学校等	室名称	電子計算機器演習室

共通		空調						空調以外の換気					照明					給湯
カレンダパターン		年間空調時間	照明発熱参照値	在室者数参照値	機器発熱参照値	新鮮外気導入量		年間換気時間	基準設定換気風量	基準設定換気回数			年間照明点灯時間	基準照明消費電力	基準設定照度	基準設定保守率		年間給湯日数
A		[h/年]	[W/㎡]	[人/㎡]	[W/㎡]	[m3/㎡・h]		[h/年]	[m3/m2h]	[回]			[h/年]	[W/㎡]	[lx]			[日]
室使用パターン別年間日数		1928	20.0	0.5	60.0	12.5		0	0.0	-			1928	16.6	750	0.69		241
		空調時刻（時間）				人体発熱参照値	待機電力参照値	作業強度指数	換気時刻（時間）			基準設定全圧損失[Pa]	照明点灯時刻（時間）			基準設定器具形式	基準設定光源	基準設定湯使用量
1	241	1 8 16 (8)				[W/㎡]	[W/㎡]	[-]	2 - - (0)			0	1 8 16 (8)					
2	51	2 - - (0)							3 - - (0)			基準設定換気方式	2 - - (0)					L/人日
3	73	3 - - (0)			59.5	-		3				-	3 - - (0)			C	FHF32	3.8

室使用パターン1

照明発熱比率スケジュール

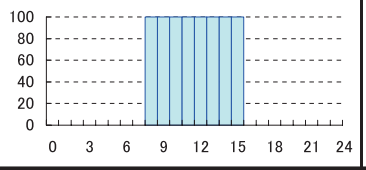

人体発熱比率スケジュール

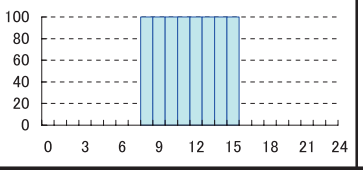

機器発熱比率スケジュール

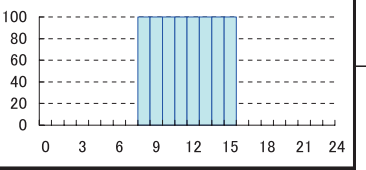

曜日等条件：平日

	0	1	2	3	4	5	6	7	8	9	10	11	12	13	14	15	16	17	18	19	20	21	22	23
室同時使用率	0	0	0	0	0	0	0	0	70	70	70	70	70	70	70	70	0	0	0	0	0	0	0	0
照明発熱比率	0	0	0	0	0	0	0	0	100	100	100	100	100	100	100	100	0	0	0	0	0	0	0	0
人体発熱比率	0	0	0	0	0	0	0	0	100	100	100	100	100	100	100	100	0	0	0	0	0	0	0	0
機器発熱比率	0	0	0	0	0	0	0	0	100	100	100	100	100	100	100	100	0	0	0	0	0	0	0	0

室使用パターン2

照明発熱比率スケジュール

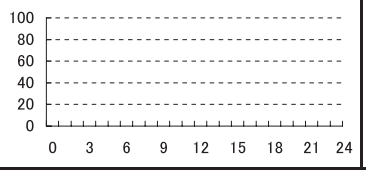

人体発熱比率スケジュール

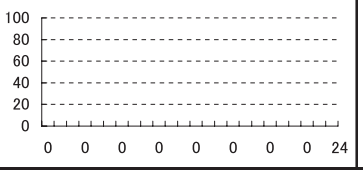

機器発熱比率スケジュール

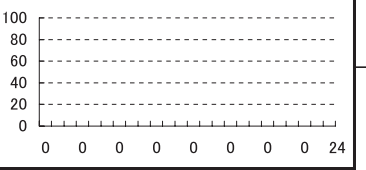

曜日等条件：土曜日

	0	1	2	3	4	5	6	7	8	9	10	11	12	13	14	15	16	17	18	19	20	21	22	23
室同時使用率	0	0	0	0	0	0	0	0	0	0	0	0	0	0	0	0	0	0	0	0	0	0	0	0
照明発熱比率	0	0	0	0	0	0	0	0	0	0	0	0	0	0	0	0	0	0	0	0	0	0	0	0
人体発熱比率	0	0	0	0	0	0	0	0	0	0	0	0	0	0	0	0	0	0	0	0	0	0	0	0
機器発熱比率	0	0	0	0	0	0	0	0	0	0	0	0	0	0	0	0	0	0	0	0	0	0	0	0

室使用パターン3

照明発熱比率スケジュール

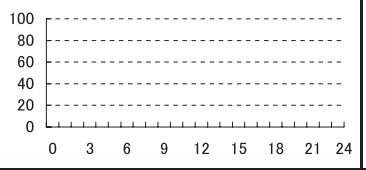

人体発熱比率スケジュール

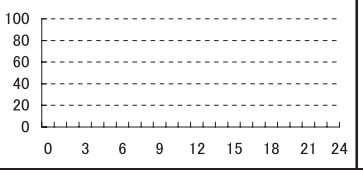

機器発熱比率スケジュール

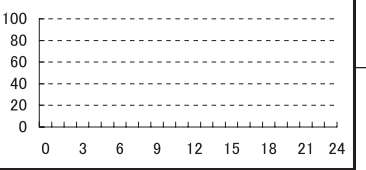

曜日等条件：日祝日、年末年始

	0	1	2	3	4	5	6	7	8	9	10	11	12	13	14	15	16	17	18	19	20	21	22	23
室同時使用率	0	0	0	0	0	0	0	0	0	0	0	0	0	0	0	0	0	0	0	0	0	0	0	0
照明発熱比率	0	0	0	0	0	0	0	0	0	0	0	0	0	0	0	0	0	0	0	0	0	0	0	0
人体発熱比率	0	0	0	0	0	0	0	0	0	0	0	0	0	0	0	0	0	0	0	0	0	0	0	0
機器発熱比率	0	0	0	0	0	0	0	0	0	0	0	0	0	0	0	0	0	0	0	0	0	0	0	0

基準値	空調【6地域】	照明	換気	給湯【6地域】	コンセント
	[MJ/m2・年]	[MJ/m2・年]	[MJ/m2・年]	[MJ/m2・年]	[MJ/m2・年]
	972	312	0	78	1129

室名の例	パソコン室、電子計算機室、放送室、CAD室、映像室、AV教室、
備考	機器内部発熱量 60W/㎡を想定。

室用途	建物用途	学校等	室名称	実験室

共通		空調						空調以外の換気				照明					給湯
カレンダパターン		年間空調時間	照明発熱参照値	在室者数参照値	機器発熱参照値	新鮮外気導入量		年間換気時間	基準設定換気風量	基準設定換気回数		年間照明点灯時間	基準照明消費電力	基準設定照度	基準設定保守率		年間給湯日数
A		[h/年]	[W/㎡]	[人/㎡]	[W/㎡]	[m3/㎡・h]		[h/年]	[m3/m2h]	[回]		[h/年]	[W/㎡]	[lx]			[日]
室使用パターン別年間日数		1928	20.0	0.5	60.0	12.5		0	0.0	-		1928	27.3	1000	0.65		241
		空調時刻（時間）				人体発熱参照値	待機電力参照値	作業強度指数	換気時刻（時間）			基準設定全圧損失[Pa]	照明点灯時刻（時間）			基準設定器具形式	基準設定光源	基準設定湯使用量
1	241	1 8	16 (8)			[W/㎡]	[W/㎡]	[-]	1 -	- (0)		0	1 8	16 (8)				
2	51	2 -	- (0)						2 -	- (0)		基準設定換気方式	2 -	- (0)				L/人日
3	73	3 -	- (0)			59.5	-	3	3 -	- (0)		-	3 -	- (0)		B	FHF32	3.8

室使用パターン1

照明発熱比率スケジュール

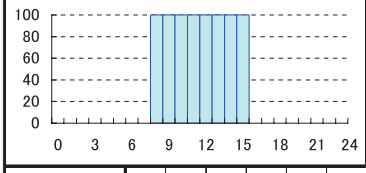

人体発熱比率スケジュール

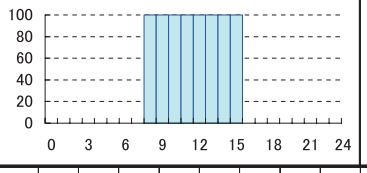

機器発熱比率スケジュール

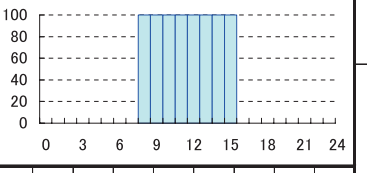

曜日等条件：平日

	0	1	2	3	4	5	6	7	8	9	10	11	12	13	14	15	16	17	18	19	20	21	22	23
室同時使用率	0	0	0	0	0	0	0	0	70	70	70	70	70	70	70	70	0	0	0	0	0	0	0	0
照明発熱比率	0	0	0	0	0	0	0	0	100	100	100	100	100	100	100	100	0	0	0	0	0	0	0	0
人体発熱比率	0	0	0	0	0	0	0	0	100	100	100	100	100	100	100	100	0	0	0	0	0	0	0	0
機器発熱比率	0	0	0	0	0	0	0	0	100	100	100	100	100	100	100	100	0	0	0	0	0	0	0	0

室使用パターン2

照明発熱比率スケジュール

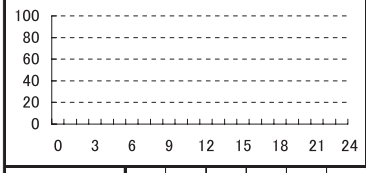

人体発熱比率スケジュール

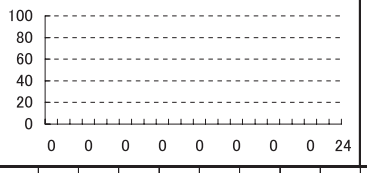

機器発熱比率スケジュール

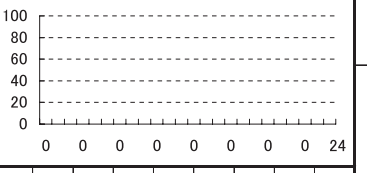

曜日等条件：土曜日

	0	1	2	3	4	5	6	7	8	9	10	11	12	13	14	15	16	17	18	19	20	21	22	23
室同時使用率	0	0	0	0	0	0	0	0	0	0	0	0	0	0	0	0	0	0	0	0	0	0	0	0
照明発熱比率	0	0	0	0	0	0	0	0	0	0	0	0	0	0	0	0	0	0	0	0	0	0	0	0
人体発熱比率	0	0	0	0	0	0	0	0	0	0	0	0	0	0	0	0	0	0	0	0	0	0	0	0
機器発熱比率	0	0	0	0	0	0	0	0	0	0	0	0	0	0	0	0	0	0	0	0	0	0	0	0

室使用パターン3

照明発熱比率スケジュール

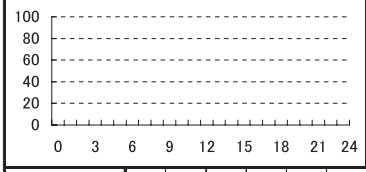

人体発熱比率スケジュール

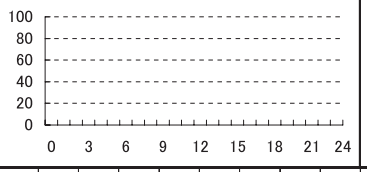

機器発熱比率スケジュール

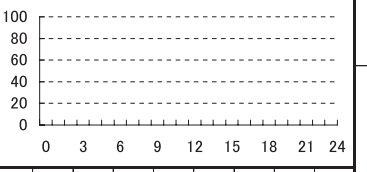

曜日等条件：日祝日、年末年始

	0	1	2	3	4	5	6	7	8	9	10	11	12	13	14	15	16	17	18	19	20	21	22	23
室同時使用率	0	0	0	0	0	0	0	0	0	0	0	0	0	0	0	0	0	0	0	0	0	0	0	0
照明発熱比率	0	0	0	0	0	0	0	0	0	0	0	0	0	0	0	0	0	0	0	0	0	0	0	0
人体発熱比率	0	0	0	0	0	0	0	0	0	0	0	0	0	0	0	0	0	0	0	0	0	0	0	0
機器発熱比率	0	0	0	0	0	0	0	0	0	0	0	0	0	0	0	0	0	0	0	0	0	0	0	0

基準値	空調【6地域】	照明	換気	給湯【6地域】	コンセント
	[MJ/m2・年]	[MJ/m2・年]	[MJ/m2・年]	[MJ/m2・年]	[MJ/m2・年]
	972	514	0	78	1129

室名の例	精密工作室、精密実験室、精密製図室、機械製図室
備考	照明照度1000lxを想定。

室用途	建物用途	学校等	室名称	実習室

共通		空調						空調以外の換気				照明					給湯
カレンダパターン		年間空調時間	照明発熱参照値	在室者数参照値	機器発熱参照値	新鮮外気導入量		年間換気時間	基準設定換気風量	基準設定換気回数		年間照明点灯時間	基準照明消費電力	基準設定照度	基準設定保守率		年間給湯日数
A		[h/年]	[W/㎡]	[人/㎡]	[W/㎡]	[m3/㎡・h]		[h/年]	[m3/m2h]	[回]		[h/年]	[W/㎡]	[lx]			[日]
室使用パターン別年間日数		1928	20.0	0.5	60.0	12.5		0	0.0	-		1928	20.5	750	0.65		241
		空調時刻（時間）						換気時刻（時間）			基準設定全圧損失[Pa]	照明点灯時刻（時間）					基準設定湯使用量
1	241	1 8 16 (8)			人体発熱参照値	待機電力参照値	作業強度指数	1 - - (0)			0	1 8 16 (8)			基準設定器具形式	基準設定光源	
2	51	2 - - (0)			[W/㎡]	[W/㎡]	[-]	2 - - (0)			基準設定換気方式	2 - - (0)					L/人日
3	73	3 - - (0)			59.5	-	3	3 - - (0)			-	3 - - (0)			B	FHF32	3.8

室使用パターン1

照明発熱比率スケジュール

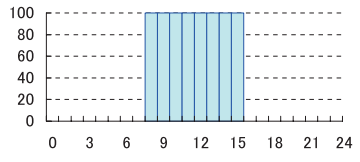

人体発熱比率スケジュール

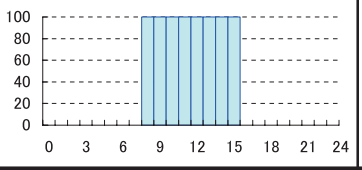

機器発熱比率スケジュール

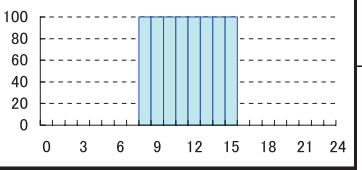

曜日等条件：平日

	0	1	2	3	4	5	6	7	8	9	10	11	12	13	14	15	16	17	18	19	20	21	22	23
室同時使用率	0	0	0	0	0	0	0	0	70	70	70	70	70	70	70	70	0	0	0	0	0	0	0	0
照明発熱比率	0	0	0	0	0	0	0	0	100	100	100	100	100	100	100	100	0	0	0	0	0	0	0	0
人体発熱比率	0	0	0	0	0	0	0	0	100	100	100	100	100	100	100	100	0	0	0	0	0	0	0	0
機器発熱比率	0	0	0	0	0	0	0	0	100	100	100	100	100	100	100	100	0	0	0	0	0	0	0	0

室使用パターン2

照明発熱比率スケジュール

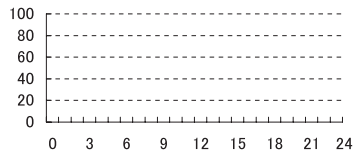

人体発熱比率スケジュール

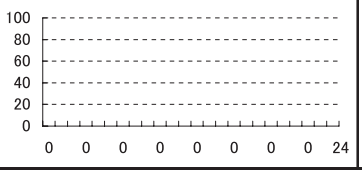

機器発熱比率スケジュール

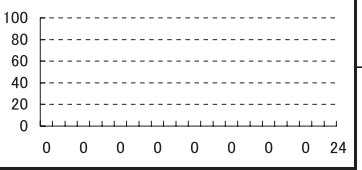

曜日等条件：土曜日

	0	1	2	3	4	5	6	7	8	9	10	11	12	13	14	15	16	17	18	19	20	21	22	23
室同時使用率	0	0	0	0	0	0	0	0	0	0	0	0	0	0	0	0	0	0	0	0	0	0	0	0
照明発熱比率	0	0	0	0	0	0	0	0	0	0	0	0	0	0	0	0	0	0	0	0	0	0	0	0
人体発熱比率	0	0	0	0	0	0	0	0	0	0	0	0	0	0	0	0	0	0	0	0	0	0	0	0
機器発熱比率	0	0	0	0	0	0	0	0	0	0	0	0	0	0	0	0	0	0	0	0	0	0	0	0

室使用パターン3

照明発熱比率スケジュール

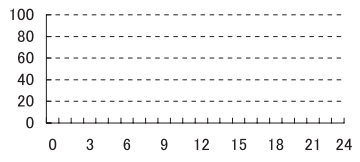

人体発熱比率スケジュール

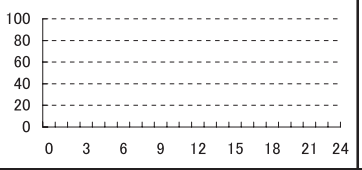

機器発熱比率スケジュール

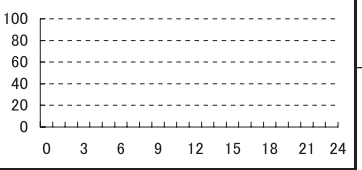

曜日等条件：日祝日、年末年始

	0	1	2	3	4	5	6	7	8	9	10	11	12	13	14	15	16	17	18	19	20	21	22	23
室同時使用率	0	0	0	0	0	0	0	0	0	0	0	0	0	0	0	0	0	0	0	0	0	0	0	0
照明発熱比率	0	0	0	0	0	0	0	0	0	0	0	0	0	0	0	0	0	0	0	0	0	0	0	0
人体発熱比率	0	0	0	0	0	0	0	0	0	0	0	0	0	0	0	0	0	0	0	0	0	0	0	0
機器発熱比率	0	0	0	0	0	0	0	0	0	0	0	0	0	0	0	0	0	0	0	0	0	0	0	0

基準値	空調【6地域】	照明	換気	給湯【6地域】	コンセント
	[MJ/m2・年]	[MJ/m2・年]	[MJ/m2・年]	[MJ/m2・年]	[MJ/m2・年]
	972	386	0	78	1129

室名の例	美術工芸制作室、被服教室、理科室、図工室、家庭科室、視聴覚室、遊技室、音楽室、図書室、閲覧室、学習室、司書室
備考	照明照度750lxを想定。

室用途	建物用途	学校等	室名称	講堂又は体育館

共通		空調						空調以外の換気				照明					給湯
カレンダパターン		年間空調時間	照明発熱参照値	在室者数参照値	機器発熱参照値	新鮮外気導入量		年間換気時間	基準設定換気風量	基準設定換気回数		年間照明点灯時間	基準照明消費電力	基準設定照度	基準設定保守率		年間給湯日数
A		[h/年]	[W/㎡]	[人/㎡]	[W/㎡]	[m3/㎡・h]		[h/年]	[m3/m2h]	[回]		[h/年]	[W/㎡]	[lx]			[日]
室使用パターン別年間日数		1205	20.0	0.7	0.0	18.0		0	0.0	-		723	14.6	500	0.53		241
		空調時刻（時間）				人体発熱参照値	待機電力参照値	作業強度指数	換気時刻（時間）			基準設定全圧損失[Pa]	照明点灯時刻（時間）			基準設定器具形式	基準設定光源	基準設定湯使用量
1	241	1	10	15	(5)	[W/㎡]	[W/㎡]	[-]	1	-	-	(0)	0	1	11	15	(3)			
2	51	2	-	-	(0)				2	-	-	(0)	基準設定換気方式	2	-	-	(0)			L/人日
3	73	3	-	-	(0)	83.3	-	3	3	-	-	(0)	-	3	-	-	(0)	I	MF400	3.8

室使用パターン1

照明発熱比率スケジュール

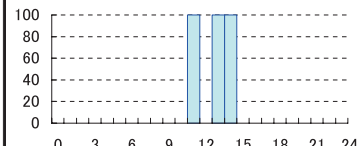

人体発熱比率スケジュール

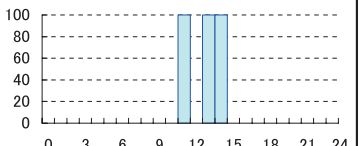

機器発熱比率スケジュール

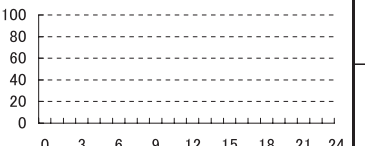

曜日等条件：平日

	0	1	2	3	4	5	6	7	8	9	10	11	12	13	14	15	16	17	18	19	20	21	22	23
室同時使用率	0	0	0	0	0	0	0	0	0	0	100	100	100	100	100	0	0	0	0	0	0	0	0	0
照明発熱比率	0	0	0	0	0	0	0	0	0	0	0	100	0	100	100	0	0	0	0	0	0	0	0	0
人体発熱比率	0	0	0	0	0	0	0	0	0	0	0	100	0	100	100	0	0	0	0	0	0	0	0	0
機器発熱比率	0	0	0	0	0	0	0	0	0	0	0	0	0	0	0	0	0	0	0	0	0	0	0	0

室使用パターン2

照明発熱比率スケジュール



人体発熱比率スケジュール



機器発熱比率スケジュール



曜日等条件：土曜日

	0	1	2	3	4	5	6	7	8	9	10	11	12	13	14	15	16	17	18	19	20	21	22	23
室同時使用率	0	0	0	0	0	0	0	0	0	0	0	0	0	0	0	0	0	0	0	0	0	0	0	0
照明発熱比率	0	0	0	0	0	0	0	0	0	0	0	0	0	0	0	0	0	0	0	0	0	0	0	0
人体発熱比率	0	0	0	0	0	0	0	0	0	0	0	0	0	0	0	0	0	0	0	0	0	0	0	0
機器発熱比率	0	0	0	0	0	0	0	0	0	0	0	0	0	0	0	0	0	0	0	0	0	0	0	0

室使用パターン3

照明発熱比率スケジュール



人体発熱比率スケジュール



機器発熱比率スケジュール



曜日等条件：日祝日、年末年始

	0	1	2	3	4	5	6	7	8	9	10	11	12	13	14	15	16	17	18	19	20	21	22	23
室同時使用率	0	0	0	0	0	0	0	0	0	0	0	0	0	0	0	0	0	0	0	0	0	0	0	0
照明発熱比率	0	0	0	0	0	0	0	0	0	0	0	0	0	0	0	0	0	0	0	0	0	0	0	0
人体発熱比率	0	0	0	0	0	0	0	0	0	0	0	0	0	0	0	0	0	0	0	0	0	0	0	0
機器発熱比率	0	0	0	0	0	0	0	0	0	0	0	0	0	0	0	0	0	0	0	0	0	0	0	0

基準値	空調【6地域】	照明	換気	給湯【6地域】	コンセント
	[MJ/m2・年]	[MJ/m2・年]	[MJ/m2・年]	[MJ/m2・年]	[MJ/m2・年]
	961	103	0	110	0

室名の例	講堂、ホール、ホール控室、ステージ、体育館、体育館観客席、器具庫、道場
備考	

室用途	建物用途	学校等	室名称	宿直室

共通		空調					空調以外の換気				照明					給湯
カレンダパターン		年間空調時間	照明発熱参照値	在室者数参照値	機器発熱参照値	新鮮外気導入量	年間換気時間	基準設定換気風量	基準設定換気回数		年間照明点灯時間	基準照明消費電力	基準設定照度	基準設定保守率		年間給湯日数
A		[h/年]	[W/㎡]	[人/㎡]	[W/㎡]	[m3/㎡・h]	[h/年]	[m3/m2h]	[回]		[h/年]	[W/㎡]	[lx]			[日]
室使用パターン別年間日数		5475	15.0	0.1	4.0	4.0	5475	21.6	8		2920	10.9	500	0.69		365
		空調時刻（時間）					換気時刻（時間）			基準設定全圧損失[Pa]	照明点灯時刻（時間）			基準設定器具形式	基準設定光源	基準設定湯使用量
1	241	1 19 10 (15)		人体発熱参照値	待機電力参照値	作業強度指数	1 – – (0)			300	1 19 10 (8)					
2	51	2 19 10 (15)		[W/㎡]	[W/㎡]	[–]	2 – – (0)			基準設定換気方式	2 19 10 (8)					L/人日
3	73	3 19 10 (15)		6.4	–	1	3 – – (0)			第三種	3 19 10 (8)			C	FHF32	165.0

室使用パターン1

照明発熱比率スケジュール

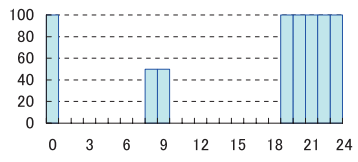

人体発熱比率スケジュール

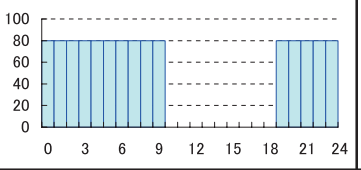

機器発熱比率スケジュール

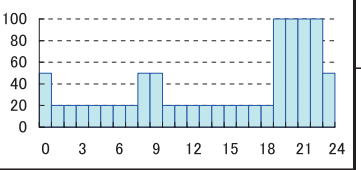

曜日等条件：平日

	0	1	2	3	4	5	6	7	8	9	10	11	12	13	14	15	16	17	18	19	20	21	22	23
室同時使用率	50	50	50	50	50	50	50	50	50	25	0	0	0	0	0	0	0	0	0	25	50	50	50	50
照明発熱比率	100	0	0	0	0	0	0	0	50	50	0	0	0	0	0	0	0	0	0	100	100	100	100	100
人体発熱比率	80	80	80	80	80	80	80	80	80	80	0	0	0	0	0	0	0	0	0	80	80	80	80	80
機器発熱比率	50	20	20	20	20	20	20	20	50	50	20	20	20	20	20	20	20	20	20	100	100	100	100	50

室使用パターン2

照明発熱比率スケジュール

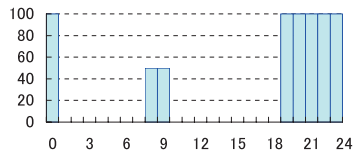

人体発熱比率スケジュール

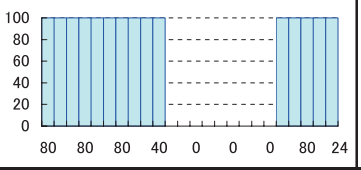

機器発熱比率スケジュール

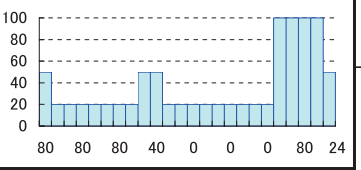

曜日等条件：土曜日

	0	1	2	3	4	5	6	7	8	9	10	11	12	13	14	15	16	17	18	19	20	21	22	23
室同時使用率	80	80	80	80	80	80	80	80	80	40	0	0	0	0	0	0	0	0	0	40	80	80	80	80
照明発熱比率	100	0	0	0	0	0	0	0	50	50	0	0	0	0	0	0	0	0	0	100	100	100	100	100
人体発熱比率	100	100	100	100	100	100	100	100	100	100	0	0	0	0	0	0	0	0	0	100	100	100	100	100
機器発熱比率	50	20	20	20	20	20	20	20	50	50	20	20	20	20	20	20	20	20	20	100	100	100	100	50

室使用パターン3

照明発熱比率スケジュール

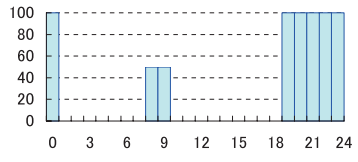

人体発熱比率スケジュール

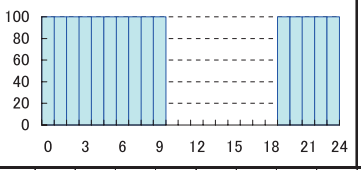

機器発熱比率スケジュール

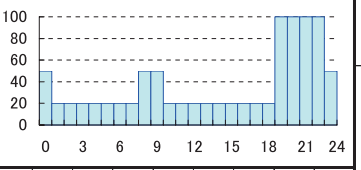

曜日等条件：日祝日、年末年始

	0	1	2	3	4	5	6	7	8	9	10	11	12	13	14	15	16	17	18	19	20	21	22	23
室同時使用率	40	40	40	40	40	40	40	40	40	20	0	0	0	0	0	0	0	0	0	20	40	40	40	40
照明発熱比率	100	0	0	0	0	0	0	0	50	50	0	0	0	0	0	0	0	0	0	100	100	100	100	100
人体発熱比率	100	100	100	100	100	100	100	100	100	100	0	0	0	0	0	0	0	0	0	100	100	100	100	100
機器発熱比率	50	20	20	20	20	20	20	20	50	50	20	20	20	20	20	20	20	20	20	100	100	100	100	50

基準値	空調【6地域】[MJ/m2・年]	照明[MJ/m2・年]	換気[MJ/m2・年]	給湯【6地域】[MJ/m2・年]	コンセント[MJ/m2・年]
	2054	311	385	723	131

室名の例	守衛室
備考	湯使用量は稼働率0.75のシティホテルを想定（165L/人日）。

室用途	建物用途	学校等	室名称	更衣室又は倉庫

共通		空調						空調以外の換気				照明					給湯
カレンダパターン		年間空調時間	照明発熱参照値	在室者数参照値	機器発熱参照値	新鮮外気導入量		年間換気時間	基準設定換気風量	基準設定換気回数		年間照明点灯時間	基準照明消費電力	基準設定照度	基準設定保守率		年間給湯日数
A		[h/年]	[W/㎡]	[人/㎡]	[W/㎡]	[m3/㎡・h]		[h/年]	[m3/m2h]	[回]		[h/年]	[W/㎡]	[lx]			[日]
室使用パターン別年間日数		2410	15.0	0.1	0.0	5.0		2410	13.5	5		2410	6.6	300	0.69		241
		空調時刻（時間）				人体発熱参照値	待機電力参照値	作業強度指数	換気時刻（時間）			基準設定全圧損失[Pa]	照明点灯時刻（時間）			基準設定器具形式	基準設定光源	基準設定湯使用量
1	241	1	8	18	(10)	[W/㎡]	[W/㎡]	[-]	1	8	18	(10)	300	1	8	18	(10)			
2	51	2	-	-	(0)				2	-	-	(0)	基準設定換気方式	2	-	-	(0)			L/人日
3	73	3	-	-	(0)	11.9	-	3	3	-	-	(0)	第三種	3	-	-	(0)	A	FHF32	62.0

室使用パターン1

照明発熱比率スケジュール

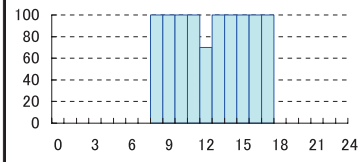

人体発熱比率スケジュール

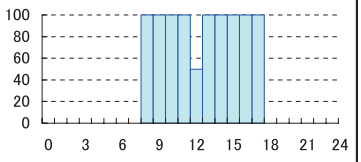

機器発熱比率スケジュール

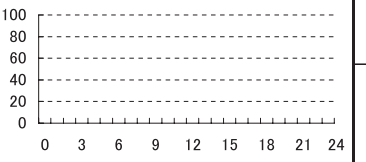

曜日等条件：平日

	0	1	2	3	4	5	6	7	8	9	10	11	12	13	14	15	16	17	18	19	20	21	22	23
室同時使用率	0	0	0	0	0	0	0	0	100	100	100	100	100	100	100	100	100	100	0	0	0	0	0	0
照明発熱比率	0	0	0	0	0	0	0	0	100	100	100	100	70	100	100	100	100	100	0	0	0	0	0	0
人体発熱比率	0	0	0	0	0	0	0	0	100	100	100	100	50	100	100	100	100	100	0	0	0	0	0	0
機器発熱比率	0	0	0	0	0	0	0	0	0	0	0	0	0	0	0	0	0	0	0	0	0	0	0	0

室使用パターン2

照明発熱比率スケジュール

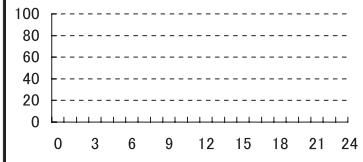

人体発熱比率スケジュール

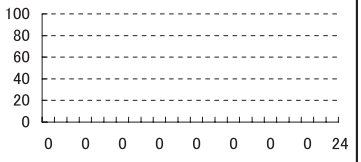

機器発熱比率スケジュール

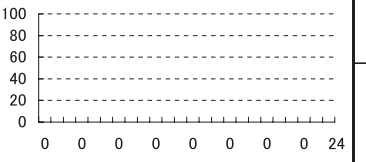

曜日等条件：土曜日

	0	1	2	3	4	5	6	7	8	9	10	11	12	13	14	15	16	17	18	19	20	21	22	23
室同時使用率	0	0	0	0	0	0	0	0	0	0	0	0	0	0	0	0	0	0	0	0	0	0	0	0
照明発熱比率	0	0	0	0	0	0	0	0	0	0	0	0	0	0	0	0	0	0	0	0	0	0	0	0
人体発熱比率	0	0	0	0	0	0	0	0	0	0	0	0	0	0	0	0	0	0	0	0	0	0	0	0
機器発熱比率	0	0	0	0	0	0	0	0	0	0	0	0	0	0	0	0	0	0	0	0	0	0	0	0

室使用パターン3

照明発熱比率スケジュール

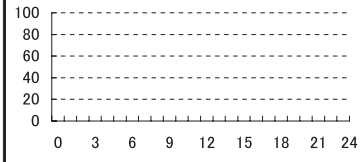

人体発熱比率スケジュール

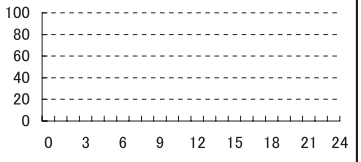

機器発熱比率スケジュール

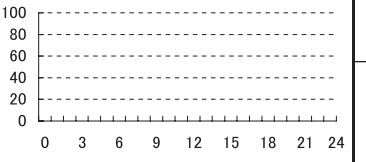

曜日等条件：日祝日、年末年始

	0	1	2	3	4	5	6	7	8	9	10	11	12	13	14	15	16	17	18	19	20	21	22	23
室同時使用率	0	0	0	0	0	0	0	0	0	0	0	0	0	0	0	0	0	0	0	0	0	0	0	0
照明発熱比率	0	0	0	0	0	0	0	0	0	0	0	0	0	0	0	0	0	0	0	0	0	0	0	0
人体発熱比率	0	0	0	0	0	0	0	0	0	0	0	0	0	0	0	0	0	0	0	0	0	0	0	0
機器発熱比率	0	0	0	0	0	0	0	0	0	0	0	0	0	0	0	0	0	0	0	0	0	0	0	0

基準値	空調【6地域】	照明	換気	給湯【6地域】	コンセント
	[MJ/m2・年]	[MJ/m2・年]	[MJ/m2・年]	[MJ/m2・年]	[MJ/m2・年]
	1091	155	106	256	0

室名の例	更衣室、ロッカー室、倉庫
備考	換気回数5回（第三種換気）を想定。入浴・シャワーによる湯の利用(62L/人日)を想定。

室用途	建物用途	学校等	室名称	廊下

共通		空調						空調以外の換気					照明						給湯
カレンダパターン		年間空調時間	照明発熱参照値		在室者数参照値	機器発熱参照値	新鮮外気導入量	年間換気時間	基準設定換気風量		基準設定換気回数		年間照明点灯時間	基準照明消費電力	基準設定照度		基準設定保守率		年間給湯日数
A		[h/年]	[W/㎡]		[人/㎡]	[W/㎡]	[m3/㎡・h]	[h/年]	[m3/m2h]		[回]		[h/年]	[W/㎡]	[lx]				[日]
室使用パターン別年間日数		2410	15.0		0.0	0.0	2.5	0	0.0		-		2410	8.0	200		0.7		0
		空調時刻（時間）				人体発熱参照値	待機電力参照値	作業強度指数	換気時刻（時間）				基準設定全圧損失[Pa]	照明点灯時刻（時間）			基準設定器具形式	基準設定光源	基準設定湯使用量
1	241	1 8	18	(10)	[W/㎡]	[W/㎡]	[-]	1	-	-	(0)		0	1 8	18	(10)			
2	51	2 -	-	(0)	3.6	-	3	2	-	-	(0)		基準設定換気方式	2 -	-	(0)			-
3	73	3 -	-	(0)				3	-	-	(0)		-	3 -	-	(0)	G	FHT32	0.0

室使用パターン1

曜日等条件：平日

照明発熱比率スケジュール

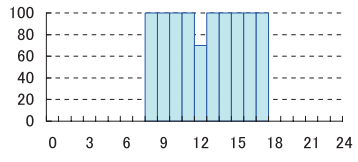

人体発熱比率スケジュール

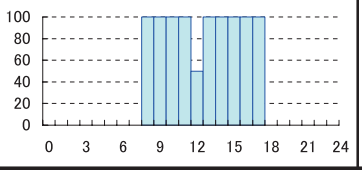

機器発熱比率スケジュール

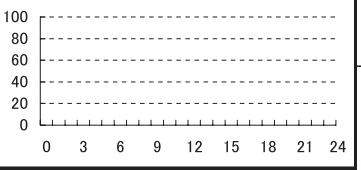

	0	1	2	3	4	5	6	7	8	9	10	11	12	13	14	15	16	17	18	19	20	21	22	23
室同時使用率	0	0	0	0	0	0	0	0	100	100	100	100	100	100	100	100	100	100	0	0	0	0	0	0
照明発熱比率	0	0	0	0	0	0	0	0	100	100	100	100	70	100	100	100	100	100	0	0	0	0	0	0
人体発熱比率	0	0	0	0	0	0	0	0	100	100	100	100	50	100	100	100	100	100	0	0	0	0	0	0
機器発熱比率	0	0	0	0	0	0	0	0	0	0	0	0	0	0	0	0	0	0	0	0	0	0	0	0

室使用パターン2

曜日等条件：土曜日

照明発熱比率スケジュール

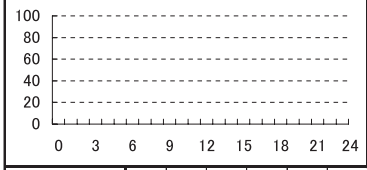

人体発熱比率スケジュール

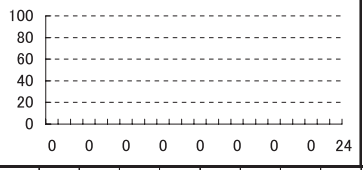

機器発熱比率スケジュール

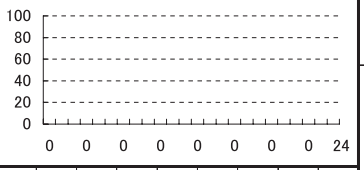

	0	1	2	3	4	5	6	7	8	9	10	11	12	13	14	15	16	17	18	19	20	21	22	23
室同時使用率	0	0	0	0	0	0	0	0	0	0	0	0	0	0	0	0	0	0	0	0	0	0	0	0
照明発熱比率	0	0	0	0	0	0	0	0	0	0	0	0	0	0	0	0	0	0	0	0	0	0	0	0
人体発熱比率	0	0	0	0	0	0	0	0	0	0	0	0	0	0	0	0	0	0	0	0	0	0	0	0
機器発熱比率	0	0	0	0	0	0	0	0	0	0	0	0	0	0	0	0	0	0	0	0	0	0	0	0

室使用パターン3

曜日等条件：日祝日、年末年始

照明発熱比率スケジュール

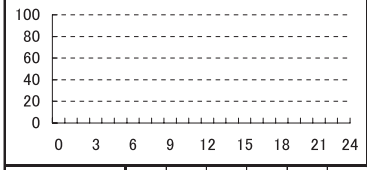

人体発熱比率スケジュール

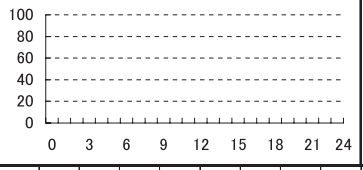

機器発熱比率スケジュール

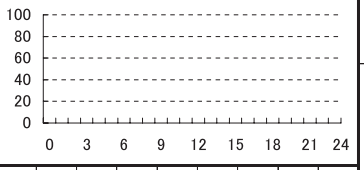

	0	1	2	3	4	5	6	7	8	9	10	11	12	13	14	15	16	17	18	19	20	21	22	23
室同時使用率	0	0	0	0	0	0	0	0	0	0	0	0	0	0	0	0	0	0	0	0	0	0	0	0
照明発熱比率	0	0	0	0	0	0	0	0	0	0	0	0	0	0	0	0	0	0	0	0	0	0	0	0
人体発熱比率	0	0	0	0	0	0	0	0	0	0	0	0	0	0	0	0	0	0	0	0	0	0	0	0
機器発熱比率	0	0	0	0	0	0	0	0	0	0	0	0	0	0	0	0	0	0	0	0	0	0	0	0

基準値	空調【6地域】[MJ/m2・年]	照明 [MJ/m2・年]	換気 [MJ/m2・年]	給湯【6地域】[MJ/m2・年]	コンセント [MJ/m2・年]
	595	188	0	0	0

室名の例	通路、階段、自動販売機コーナー
備考	

室用途	建物用途	学校等	室名称	ロビー

共通		空調						空調以外の換気				照明					給湯
カレンダパターン		年間空調時間	照明発熱参照値	在室者数参照値	機器発熱参照値	新鮮外気導入量		年間換気時間	基準設定換気風量	基準設定換気回数		年間照明点灯時間	基準照明消費電力	基準設定照度	基準設定保守率		年間給湯日数
A		[h/年]	[W/㎡]	[人/㎡]	[W/㎡]	[m3/㎡・h]		[h/年]	[m3/m2h]	[回]		[h/年]	[W/㎡]	[lx]			[日]
室使用パターン別年間日数		2410	35.0	0.2	0.0	7.5		0	0.0	-		2410	12.0	300	0.7		241
		空調時刻（時間）				人体発熱参照値	待機電力参照値	作業強度指数	換気時刻（時間）			基準設定全圧損失[Pa]	照明点灯時刻（時間）			基準設定器具形式	基準設定光源	基準設定湯使用量
1	241	1 8	18 (10)						1 -	- (0)		0	1 8	18 (10)				
2	51	2 -	- (0)			[W/㎡]	[W/㎡]	[-]	2 -	- (0)		基準設定換気方式	2 -	- (0)				L/人日
3	73	3 -	- (0)			23.8	-	3	3 -	- (0)		-	3 -	- (0)		G	FHT32	3.8

室使用パターン1

照明発熱比率スケジュール

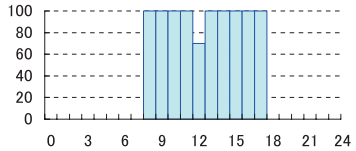

人体発熱比率スケジュール

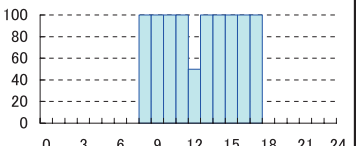

機器発熱比率スケジュール

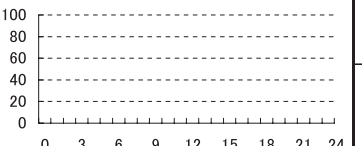

曜日等条件：平日

	0	1	2	3	4	5	6	7	8	9	10	11	12	13	14	15	16	17	18	19	20	21	22	23
室同時使用率	0	0	0	0	0	0	0	0	100	100	100	100	100	100	100	100	100	100	0	0	0	0	0	0
照明発熱比率	0	0	0	0	0	0	0	0	100	100	100	100	70	100	100	100	100	100	0	0	0	0	0	0
人体発熱比率	0	0	0	0	0	0	0	0	100	100	100	100	50	100	100	100	100	100	0	0	0	0	0	0
機器発熱比率	0	0	0	0	0	0	0	0	0	0	0	0	0	0	0	0	0	0	0	0	0	0	0	0

室使用パターン2

照明発熱比率スケジュール

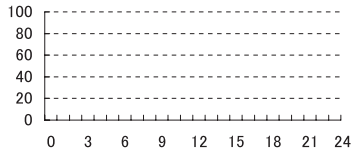

人体発熱比率スケジュール



機器発熱比率スケジュール

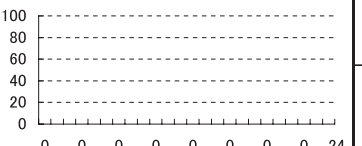

曜日等条件：土曜日

	0	1	2	3	4	5	6	7	8	9	10	11	12	13	14	15	16	17	18	19	20	21	22	23
室同時使用率	0	0	0	0	0	0	0	0	0	0	0	0	0	0	0	0	0	0	0	0	0	0	0	0
照明発熱比率	0	0	0	0	0	0	0	0	0	0	0	0	0	0	0	0	0	0	0	0	0	0	0	0
人体発熱比率	0	0	0	0	0	0	0	0	0	0	0	0	0	0	0	0	0	0	0	0	0	0	0	0
機器発熱比率	0	0	0	0	0	0	0	0	0	0	0	0	0	0	0	0	0	0	0	0	0	0	0	0

室使用パターン3

照明発熱比率スケジュール

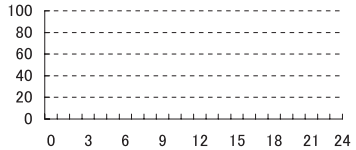

人体発熱比率スケジュール



機器発熱比率スケジュール

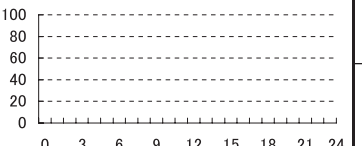

曜日等条件：日祝日、年末年始

	0	1	2	3	4	5	6	7	8	9	10	11	12	13	14	15	16	17	18	19	20	21	22	23
室同時使用率	0	0	0	0	0	0	0	0	0	0	0	0	0	0	0	0	0	0	0	0	0	0	0	0
照明発熱比率	0	0	0	0	0	0	0	0	0	0	0	0	0	0	0	0	0	0	0	0	0	0	0	0
人体発熱比率	0	0	0	0	0	0	0	0	0	0	0	0	0	0	0	0	0	0	0	0	0	0	0	0
機器発熱比率	0	0	0	0	0	0	0	0	0	0	0	0	0	0	0	0	0	0	0	0	0	0	0	0

基準値	空調【6地域】[MJ/m2・年]	照明 [MJ/m2・年]	換気 [MJ/m2・年]	給湯【6地域】[MJ/m2・年]	コンセント [MJ/m2・年]
	2156	282	0	31	0

室名の例	アトリウム、エレベータホール、エントランスホール、エントランス、ラウンジ、ギャラリー、受付、売店、待合室
備考	洗面、手洗いのための湯の使用(3.8L/人日)を想定。

室用途	建物用途	学校等	室名称	便所

共通		空調						空調以外の換気					照明					給湯
カレンダパターン		年間空調時間	照明発熱参照値		在室者数参照値	機器発熱参照値	新鮮外気導入量	年間換気時間	基準設定換気風量		基準設定換気回数		年間照明点灯時間	基準照明消費電力	基準設定照度	基準設定保守率		年間給湯日数
A		[h/年]	[W/㎡]		[人/㎡]	[W/㎡]	[m3/㎡・h]	[h/年]	[m3/m2h]		[回]		[h/年]	[W/㎡]	[lx]			[日]
室使用パターン別年間日数		2410	15.0		0.0	0.0	2.5	2410	40.5		15		2410	12.0	300	0.7		0
		空調時刻（時間）				人体発熱参照値	待機電力参照値	作業強度指数	換気時刻（時間）				照明点灯時刻（時間）			基準設定器具形式	基準設定光源	基準設定湯使用量
1	241	1	8	18	(10)	[W/㎡]	[W/㎡]	[-]	1	8	18	(10)	基準設定全圧損失[Pa] 300	1	8	18	(10)			
2	51	2	-	-	(0)				2	-	-	(0)	基準設定換気方式	2	-	-	(0)			-
3	73	3	-	-	(0)	3.6	-	3	3	-	-	(0)	第三種	3	-	-	(0)	G	FHT32	0.0

室使用パターン1

照明発熱比率スケジュール

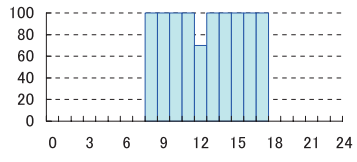

人体発熱比率スケジュール

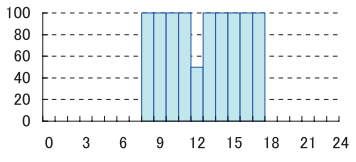

機器発熱比率スケジュール

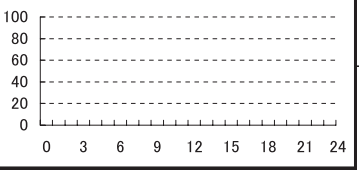

曜日等条件：平日

	0	1	2	3	4	5	6	7	8	9	10	11	12	13	14	15	16	17	18	19	20	21	22	23
室同時使用率	0	0	0	0	0	0	0	0	100	100	100	100	100	100	100	100	100	100	0	0	0	0	0	0
照明発熱比率	0	0	0	0	0	0	0	0	100	100	100	100	70	100	100	100	100	100	0	0	0	0	0	0
人体発熱比率	0	0	0	0	0	0	0	0	100	100	100	100	50	100	100	100	100	100	0	0	0	0	0	0
機器発熱比率	0	0	0	0	0	0	0	0	0	0	0	0	0	0	0	0	0	0	0	0	0	0	0	0

室使用パターン2

照明発熱比率スケジュール

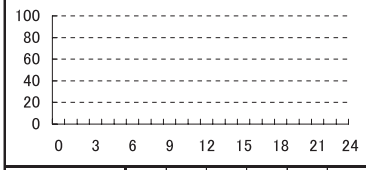

人体発熱比率スケジュール

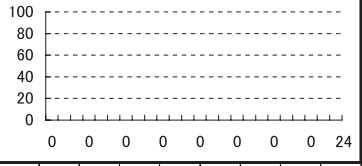

機器発熱比率スケジュール

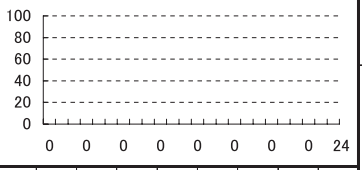

曜日等条件：土曜日

	0	1	2	3	4	5	6	7	8	9	10	11	12	13	14	15	16	17	18	19	20	21	22	23
室同時使用率	0	0	0	0	0	0	0	0	0	0	0	0	0	0	0	0	0	0	0	0	0	0	0	0
照明発熱比率	0	0	0	0	0	0	0	0	0	0	0	0	0	0	0	0	0	0	0	0	0	0	0	0
人体発熱比率	0	0	0	0	0	0	0	0	0	0	0	0	0	0	0	0	0	0	0	0	0	0	0	0
機器発熱比率	0	0	0	0	0	0	0	0	0	0	0	0	0	0	0	0	0	0	0	0	0	0	0	0

室使用パターン3

照明発熱比率スケジュール

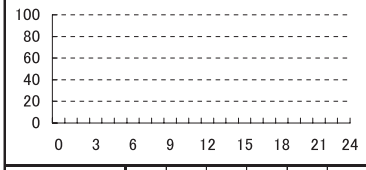

人体発熱比率スケジュール



機器発熱比率スケジュール

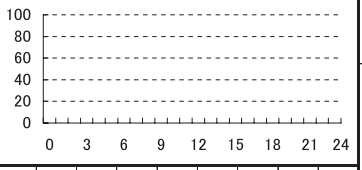

曜日等条件：日祝日、年末年始

	0	1	2	3	4	5	6	7	8	9	10	11	12	13	14	15	16	17	18	19	20	21	22	23
室同時使用率	0	0	0	0	0	0	0	0	0	0	0	0	0	0	0	0	0	0	0	0	0	0	0	0
照明発熱比率	0	0	0	0	0	0	0	0	0	0	0	0	0	0	0	0	0	0	0	0	0	0	0	0
人体発熱比率	0	0	0	0	0	0	0	0	0	0	0	0	0	0	0	0	0	0	0	0	0	0	0	0
機器発熱比率	0	0	0	0	0	0	0	0	0	0	0	0	0	0	0	0	0	0	0	0	0	0	0	0

基準値	空調【6地域】	照明	換気	給湯【6地域】	コンセント
	[MJ/m2・年]	[MJ/m2・年]	[MJ/m2・年]	[MJ/m2・年]	[MJ/m2・年]
	595	282	318	0	0

室名の例	トイレ、多目的トイレ、洗面所、化粧室
備考	換気回数15回（第三種換気）を想定

室用途	建物用途	学校等	室名称	喫煙室

共通		空調						空調以外の換気				照明					給湯
カレンダパターン		年間空調時間	照明発熱参照値	在室者数参照値	機器発熱参照値	新鮮外気導入量		年間換気時間	基準設定換気風量	基準設定換気回数		年間照明点灯時間	基準照明消費電力	基準設定照度	基準設定保守率		年間給湯日数
A		[h/年]	[W/㎡]	[人/㎡]	[W/㎡]	[m3/㎡・h]		[h/年]	[m3/m2h]	[回]		[h/年]	[W/㎡]	[lx]			[日]
室使用パターン別年間日数		2410	15.0	0.0	0.0	2.5		2410	81.0	30		2410	6.6	300	0.69		0
		空調時刻（時間）				人体発熱参照値	待機電力参照値	作業強度指数	換気時刻（時間）			基準設定全圧損失[Pa]	照明点灯時刻（時間）			基準設定器具形式	基準設定光源	基準設定湯使用量
1	241	1	8	18	(10)	[W/㎡]	[W/㎡]	[-]	1	8	18	(10)	300	1	8	18	(10)			
2	51	2	-	-	(0)	[W/㎡]	[W/㎡]	[-]	2	-	-	(0)	基準設定換気方式	2	-	-	(0)			-
3	73	3	-	-	(0)	3.6	-	3	3	-	-	(0)	第三種	3	-	-	(0)	A	FHF32	0.0

室使用パターン1

照明発熱比率スケジュール

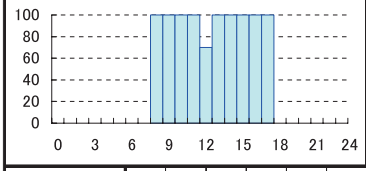

人体発熱比率スケジュール

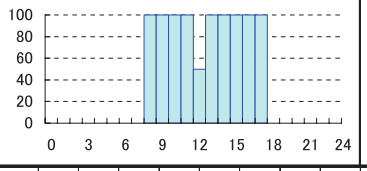

機器発熱比率スケジュール

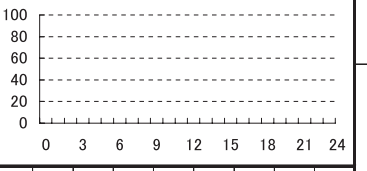

曜日等条件：平日

	0	1	2	3	4	5	6	7	8	9	10	11	12	13	14	15	16	17	18	19	20	21	22	23
室同時使用率	0	0	0	0	0	0	0	0	100	100	100	100	100	100	100	100	100	100	0	0	0	0	0	0
照明発熱比率	0	0	0	0	0	0	0	0	100	100	100	100	70	100	100	100	100	100	0	0	0	0	0	0
人体発熱比率	0	0	0	0	0	0	0	0	100	100	100	100	50	100	100	100	100	100	0	0	0	0	0	0
機器発熱比率	0	0	0	0	0	0	0	0	0	0	0	0	0	0	0	0	0	0	0	0	0	0	0	0

室使用パターン2

照明発熱比率スケジュール

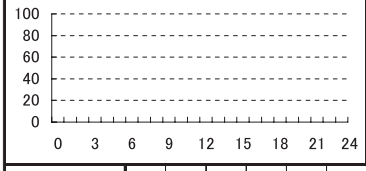

人体発熱比率スケジュール

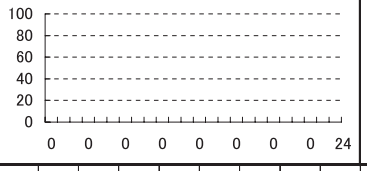

機器発熱比率スケジュール



曜日等条件：土曜日

	0	1	2	3	4	5	6	7	8	9	10	11	12	13	14	15	16	17	18	19	20	21	22	23
室同時使用率	0	0	0	0	0	0	0	0	0	0	0	0	0	0	0	0	0	0	0	0	0	0	0	0
照明発熱比率	0	0	0	0	0	0	0	0	0	0	0	0	0	0	0	0	0	0	0	0	0	0	0	0
人体発熱比率	0	0	0	0	0	0	0	0	0	0	0	0	0	0	0	0	0	0	0	0	0	0	0	0
機器発熱比率	0	0	0	0	0	0	0	0	0	0	0	0	0	0	0	0	0	0	0	0	0	0	0	0

室使用パターン3

照明発熱比率スケジュール

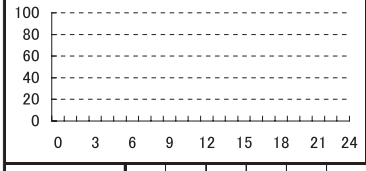

人体発熱比率スケジュール

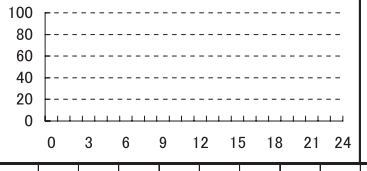

機器発熱比率スケジュール

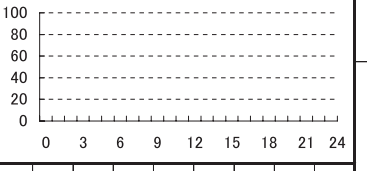

曜日等条件：日祝日、年末年始

	0	1	2	3	4	5	6	7	8	9	10	11	12	13	14	15	16	17	18	19	20	21	22	23
室同時使用率	0	0	0	0	0	0	0	0	0	0	0	0	0	0	0	0	0	0	0	0	0	0	0	0
照明発熱比率	0	0	0	0	0	0	0	0	0	0	0	0	0	0	0	0	0	0	0	0	0	0	0	0
人体発熱比率	0	0	0	0	0	0	0	0	0	0	0	0	0	0	0	0	0	0	0	0	0	0	0	0
機器発熱比率	0	0	0	0	0	0	0	0	0	0	0	0	0	0	0	0	0	0	0	0	0	0	0	0

基準値	空調【6地域】	照明	換気	給湯【6地域】	コンセント
	[MJ/m2・年]	[MJ/m2・年]	[MJ/m2・年]	[MJ/m2・年]	[MJ/m2・年]
	595	155	635	0	0

室名の例	喫煙コーナー
備考	換気回数30回（第三種換気）を想定

室用途	建物用途	学校等	室名称	厨房

共通		空調						空調以外の換気					照明					給湯
カレンダパターン		年間空調時間	照明発熱参照値	在室者数参照値	機器発熱参照値	新鮮外気導入量		年間換気時間	基準設定換気風量	基準設定換気回数			年間照明点灯時間	基準照明消費電力	基準設定照度	基準設定保守率		年間給湯日数
A		[h/年]	[W/㎡]	[人/㎡]	[W/㎡]	[m3/㎡・h]		[h/年]	[m3/m2h]	[回]			[h/年]	[W/㎡]	[lx]			[日]
室使用パターン別年間日数		0	0.0	0.0	0.0	0.0		1200	135.0	50			1200	16.5	750	0.69		0
		空調時刻（時間）				人体発熱参照値	待機電力参照値	作業強度指数	換気時刻（時間）			基準設定全圧損失[Pa]	照明点灯時刻（時間）			基準設定器具形式	基準設定光源	基準設定湯使用量
1	241	1	–	–	(O)				1	–	–	(O)	600	1	–	–	(O)			
2	51	2	–	–	(O)	[W/㎡]	[W/㎡]	[–]	2	–	–	(O)	基準設定換気方式	2	–	–	(O)			–
3	73	3	–	–	(O)	–	–	0	3	–	–	(O)	第一種	3	–	–	(O)	A	FHF32	0.0

基準値	空調【6地域】[MJ/m2・年]	照明 [MJ/m2・年]	換気 [MJ/m2・年]	給湯【6地域】[MJ/m2・年]	コンセント [MJ/m2・年]
	0	193	2108	0	0

室名の例	給食室、調理室、検収室、下処理室、洗浄室、ワゴン室、配膳室
備考	換気回数50回（第一種換気）を想定

室用途	建物用途	学校等	室名称	屋内駐車場

共通		空調						空調以外の換気					照明					給湯
カレンダパターン		年間空調時間	照明発熱参照値	在室者数参照値	機器発熱参照値	新鮮外気導入量		年間換気時間	基準設定換気風量	基準設定換気回数			年間照明点灯時間	基準照明消費電力	基準設定照度	基準設定保守率		年間給湯日数
A		[h/年]	[W/㎡]	[人/㎡]	[W/㎡]	[m3/㎡・h]		[h/年]	[m3/m2h]	[回]			[h/年]	[W/㎡]	[lx]			[日]
室使用パターン別年間日数		0	0.0	0.0	0.0	0.0		3000	30.0	10			3000	3.6	150	0.69		0
		空調時刻（時間）				人体発熱参照値	待機電力参照値	作業強度指数	換気時刻（時間）			基準設定全圧損失[Pa]	照明点灯時刻（時間）			基準設定器具形式	基準設定光源	基準設定湯使用量
1	241	1	–	–	(O)				1	–	–	(O)	600	1	–	–	(O)			
2	51	2	–	–	(O)	[W/㎡]	[W/㎡]	[–]	2	–	–	(O)	基準設定換気方式	2	–	–	(O)			–
3	73	3	–	–	(O)	–	–	0	3	–	–	(O)	第一種	3	–	–	(O)	F	FHF32	0.0

基準値	空調【6地域】[MJ/m2・年]	照明 [MJ/m2・年]	換気 [MJ/m2・年]	給湯【6地域】[MJ/m2・年]	コンセント [MJ/m2・年]
	0	105	1171	0	0

室名の例	駐車場、車寄せ、車庫
備考	換気回数10回（第一種換気）を想定

室用途	建物用途	学校等	室名称	機械室

共通		空調						空調以外の換気					照明					給湯
カレンダパターン		年間空調時間	照明発熱参照値	在室者数参照値	機器発熱参照値	新鮮外気導入量		年間換気時間	基準設定換気風量	基準設定換気回数			年間照明点灯時間	基準照明消費電力	基準設定照度	基準設定保守率		年間給湯日数
A		[h/年]	[W/㎡]	[人/㎡]	[W/㎡]	[m3/㎡・h]		[h/年]	[m3/m2h]	[回]			[h/年]	[W/㎡]	[lx]			[日]
室使用パターン別年間日数		0	0.0	0.0	0.0	0.0		8760	13.5	5			120	4.9	200	0.69		0
		空調時刻（時間）				人体発熱参照値	待機電力参照値	作業強度指数	換気時刻（時間）			基準設定全圧損失[Pa]	照明点灯時刻（時間）			基準設定器具形式	基準設定光源	基準設定湯使用量
1	241	1	–	–	(O)				1	–	–	(O)	300	1	–	–	(O)			
2	51	2	–	–	(O)	[W/㎡]	[W/㎡]	[–]	2	–	–	(O)	基準設定換気方式	2	–	–	(O)			–
3	73	3	–	–	(O)	–	–	0	3	–	–	(O)	第一種	3	–	–	(O)	F	FHF32	0.0

基準値	空調【6地域】[MJ/m2・年]	照明 [MJ/m2・年]	換気 [MJ/m2・年]	給湯【6地域】[MJ/m2・年]	コンセント [MJ/m2・年]
	0	6	769	0	0

室名の例	空調機械室、ボイラー室、衛生機械室、ファン室、ポンプ室、ガスボンベ室
備考	標準的な発熱量の電気機械室。換気回数5回（第一種換気）、24時間換気を想定

室用途	建物用途	学校等	室名称	電気室

共通		空調						空調以外の換気				照明					給湯
カレンダパターン		年間空調時間	照明発熱参照値	在室者数参照値	機器発熱参照値	新鮮外気導入量		年間換気時間	基準設定換気風量	基準設定換気回数		年間照明点灯時間	基準照明消費電力	基準設定照度	基準設定保守率		年間給湯日数
A		[h/年]	[W/㎡]	[人/㎡]	[W/㎡]	[m3/㎡・h]		[h/年]	[m3/m2h]	[回]		[h/年]	[W/㎡]	[lx]			[日]
室使用パターン別年間日数		0	0.0	0.0	0.0	0.0		8760	27.0	10		120	4.9	200	0.69		0
		空調時刻（時間）				人体発熱参照値	待機電力参照値	作業強度指数	換気時刻（時間）			基準設定全圧損失[Pa]	照明点灯時刻（時間）			基準設定器具形式	基準設定光源	基準設定湯使用量
1	241	1	–	–	(0)	[W/㎡]	[W/㎡]	[-]	1	–	–	(0)	300	1	–	–	(0)			
2	51	2	–	–	(0)				2	–	–	(0)	基準設定換気方式	2	–	–	(0)			–
3	73	3	–	–	(0)	–	–	0	3	–	–	(0)	第一種	3	–	–	(0)	F	FHF32	0.0

基準値	空調【6地域】[MJ/m2・年]	照明[MJ/m2・年]	換気[MJ/m2・年]	給湯【6地域】[MJ/m2・年]	コンセント[MJ/m2・年]
	0	6	1539	0	0

室名の例	MDF室、CPU室、サーバー室、PBX室、エレベータ機械室、蓄電池室
備考	発熱量が大きい電気機械室。換気回数10回（第一種換気）、24時間換気を想定

室用途	建物用途	学校等	室名称	湯沸室等

共通		空調						空調以外の換気				照明					給湯
カレンダパターン		年間空調時間	照明発熱参照値	在室者数参照値	機器発熱参照値	新鮮外気導入量		年間換気時間	基準設定換気風量	基準設定換気回数		年間照明点灯時間	基準照明消費電力	基準設定照度	基準設定保守率		年間給湯日数
A		[h/年]	[W/㎡]	[人/㎡]	[W/㎡]	[m3/㎡・h]		[h/年]	[m3/m2h]	[回]		[h/年]	[W/㎡]	[lx]			[日]
室使用パターン別年間日数		0	0.0	0.0	0.0	0.0		1200	13.5	5		600	6.6	300	0.69		0
		空調時刻（時間）				人体発熱参照値	待機電力参照値	作業強度指数	換気時刻（時間）			基準設定全圧損失[Pa]	照明点灯時刻（時間）			基準設定器具形式	基準設定光源	基準設定湯使用量
1	241	1	–	–	(0)	[W/㎡]	[W/㎡]	[-]	1	–	–	(0)	300	1	–	–	(0)			
2	51	2	–	–	(0)				2	–	–	(0)	基準設定換気方式	2	–	–	(0)			–
3	73	3	–	–	(0)	–	–	0	3	–	–	(0)	第三種	3	–	–	(0)	A	FHF32	0.0

基準値	空調【6地域】[MJ/m2・年]	照明[MJ/m2・年]	換気[MJ/m2・年]	給湯【6地域】[MJ/m2・年]	コンセント[MJ/m2・年]
	0	39	53	0	0

室名の例	パントリー、リフレッシュコーナー
備考	換気回数5回（第三種換気）程度の非空調室

室用途	建物用途	学校等	室名称	食品庫等

共通		空調						空調以外の換気				照明					給湯
カレンダパターン		年間空調時間	照明発熱参照値	在室者数参照値	機器発熱参照値	新鮮外気導入量		年間換気時間	基準設定換気風量	基準設定換気回数		年間照明点灯時間	基準照明消費電力	基準設定照度	基準設定保守率		年間給湯日数
A		[h/年]	[W/㎡]	[人/㎡]	[W/㎡]	[m3/㎡・h]		[h/年]	[m3/m2h]	[回]		[h/年]	[W/㎡]	[lx]			[日]
室使用パターン別年間日数		0	0.0	0.0	0.0	0.0		1200	13.5	5		600	7.2	300	0.69		0
		空調時刻（時間）				人体発熱参照値	待機電力参照値	作業強度指数	換気時刻（時間）			基準設定全圧損失[Pa]	照明点灯時刻（時間）			基準設定器具形式	基準設定光源	基準設定湯使用量
1	241	1	–	–	(0)	[W/㎡]	[W/㎡]	[-]	1	–	–	(0)	300	1	–	–	(0)			
2	51	2	–	–	(0)				2	–	–	(0)	基準設定換気方式	2	–	–	(0)			–
3	73	3	–	–	(0)	–	–	0	3	–	–	(0)	第一種	3	–	–	(0)	F	FHF32	0.0

基準値	空調【6地域】[MJ/m2・年]	照明[MJ/m2・年]	換気[MJ/m2・年]	給湯【6地域】[MJ/m2・年]	コンセント[MJ/m2・年]
	0	42	105	0	0

室名の例	
備考	換気回数5回（第一種換気）程度の非空調室

室用途	建物用途	学校等	室名称	印刷室等

共通		空調						空調以外の換気					照明						給湯
カレンダパターン		年間空調時間	照明発熱参照値	在室者数参照値	機器発熱参照値	新鮮外気導入量		年間換気時間	基準設定換気風量	基準設定換気回数			年間照明点灯時間	基準照明消費電力	基準設定照度	基準設定保守率			年間給湯日数
A		[h/年]	[W/㎡]	[人/㎡]	[W/㎡]	[m3/㎡・h]		[h/年]	[m3/m2h]	[回]			[h/年]	[W/㎡]	[lx]				[日]
室使用パターン別年間日数		0	0.0	0.0	0.0	0.0		1200	27.0	10			600	10.9	500	0.69			0
		空調時刻（時間）				人体発熱参照値	待機電力参照値	作業強度指数	換気時刻（時間）			基準設定全圧損失[Pa]	照明点灯時刻（時間）				基準設定器具形式	基準設定光源	基準設定湯使用量
1	241	1	–	–	(O)	[W/㎡]	[W/㎡]	[–]	1	–	–	(O)	300	1	–	–	(O)			
2	51	2	–	–	(O)	–	–	0	2	–	–	(O)	基準設定換気方式	2	–	–	(O)			–
3	73	3	–	–	(O)				3	–	–	(O)	第三種	3	–	–	(O)	C	FHF32	0.0

基準値	空調【6地域】[MJ/m2・年]	照明 [MJ/m2・年]	換気 [MJ/m2・年]	給湯【6地域】[MJ/m2・年]	コンセント [MJ/m2・年]
	0	64	105	0	0

室名の例	コピー室、複写室
備考	換気回数10回（第三種換気）程度の非空調室

室用途	建物用途	学校等	室名称	廃棄物保管場所等

共通		空調						空調以外の換気					照明						給湯
カレンダパターン		年間空調時間	照明発熱参照値	在室者数参照値	機器発熱参照値	新鮮外気導入量		年間換気時間	基準設定換気風量	基準設定換気回数			年間照明点灯時間	基準照明消費電力	基準設定照度	基準設定保守率			年間給湯日数
A		[h/年]	[W/㎡]	[人/㎡]	[W/㎡]	[m3/㎡・h]		[h/年]	[m3/m2h]	[回]			[h/年]	[W/㎡]	[lx]				[日]
室使用パターン別年間日数		0	0.0	0.0	0.0	0.0		1200	40.5	15			600	3.6	150	0.69			0
		空調時刻（時間）				人体発熱参照値	待機電力参照値	作業強度指数	換気時刻（時間）			基準設定全圧損失[Pa]	照明点灯時刻（時間）				基準設定器具形式	基準設定光源	基準設定湯使用量
1	241	1	–	–	(O)	[W/㎡]	[W/㎡]	[–]	1	–	–	(O)	300	1	–	–	(O)			
2	51	2	–	–	(O)	–	–	0	2	–	–	(O)	基準設定換気方式	2	–	–	(O)			–
3	73	3	–	–	(O)				3	–	–	(O)	第一種	3	–	–	(O)	F	FHF32	0.0

基準値	空調【6地域】[MJ/m2・年]	照明 [MJ/m2・年]	換気 [MJ/m2・年]	給湯【6地域】[MJ/m2・年]	コンセント [MJ/m2・年]
	0	21	316	0	0

室名の例	ゴミ置場、ゴミ処理室、ゴミスペース、ゴミ集積所、厨芥置き場
備考	換気回数15回（第一種換気）程度の非空調室

室用途	建物用途	飲食店等	室名称	レストランの客室

共通		空調						空調以外の換気				照明					給湯
カレンダパターン		年間空調時間	照明発熱参照値	在室者数参照値	機器発熱参照値	新鮮外気導入量		年間換気時間	基準設定換気風量	基準設定換気回数		年間照明点灯時間	基準照明消費電力	基準設定照度	基準設定保守率		年間給湯日数
A		[h/年]	[W/㎡]	[人/㎡]	[W/㎡]	[m3/㎡・h]		[h/年]	[m3/m2h]	[回]		[h/年]	[W/㎡]	[lx]			[日]
室使用パターン別年間日数		4745	30.0	0.5	40.0	12.5		0	0.0	-		4745	20.0	500	0.7		365
		空調時刻（時間）				人体発熱参照値	待機電力参照値	作業強度指数	換気時刻（時間）			基準設定全圧損失[Pa]	照明点灯時刻（時間）			基準設定器具形式	基準設定光源	基準設定湯使用量
1	241	1 10 23 (13)				[W/㎡]	[W/㎡]	[-]	1 - - (0)			0	1 10 23 (13)			G	FHT32	48.0
2	51	2 10 23 (13)							2 - - (0)			基準設定換気方式	2 10 23 (13)					L/㎡日
3	73	3 10 23 (13)							3 - - (0)			-	3 10 23 (13)					

室使用パターン1

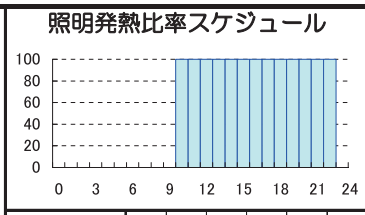

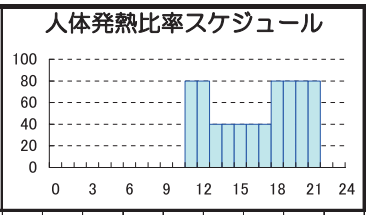

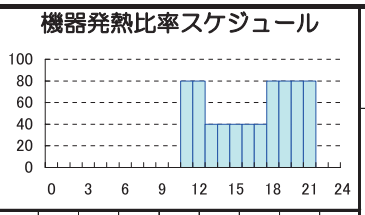

曜日等条件：平日

	0	1	2	3	4	5	6	7	8	9	10	11	12	13	14	15	16	17	18	19	20	21	22	23
室同時使用率	0	0	0	0	0	0	0	0	0	0	100	100	100	100	100	100	100	100	100	100	100	100	100	0
照明発熱比率	0	0	0	0	0	0	0	0	0	0	100	100	100	100	100	100	100	100	100	100	100	100	100	0
人体発熱比率	0	0	0	0	0	0	0	0	0	0	0	80	80	40	40	40	40	40	80	80	80	80	0	0
機器発熱比率	0	0	0	0	0	0	0	0	0	0	0	80	80	40	40	40	40	40	80	80	80	80	0	0

室使用パターン2

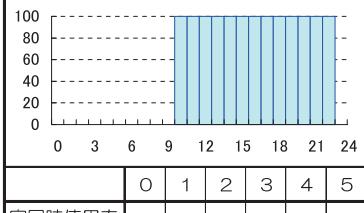

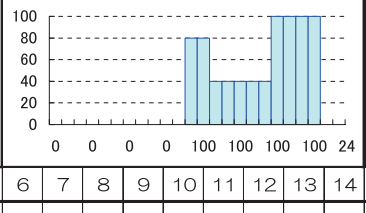

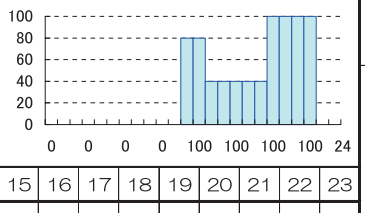

曜日等条件：土曜日

	0	1	2	3	4	5	6	7	8	9	10	11	12	13	14	15	16	17	18	19	20	21	22	23
室同時使用率	0	0	0	0	0	0	0	0	0	0	100	100	100	100	100	100	100	100	100	100	100	100	100	0
照明発熱比率	0	0	0	0	0	0	0	0	0	0	100	100	100	100	100	100	100	100	100	100	100	100	100	0
人体発熱比率	0	0	0	0	0	0	0	0	0	0	0	80	80	40	40	40	40	40	100	100	100	100	0	0
機器発熱比率	0	0	0	0	0	0	0	0	0	0	0	80	80	40	40	40	40	40	100	100	100	100	0	0

室使用パターン3

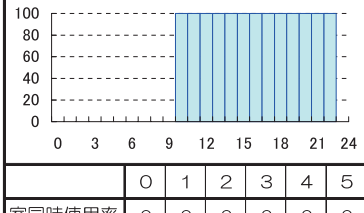

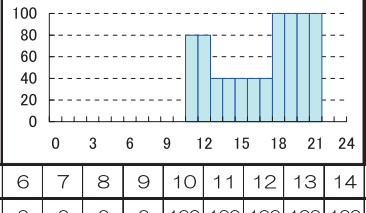

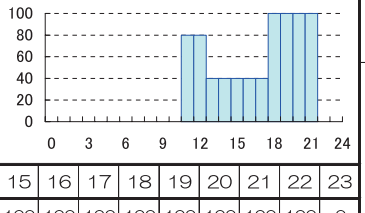

曜日等条件：日祝日、年末年始

	0	1	2	3	4	5	6	7	8	9	10	11	12	13	14	15	16	17	18	19	20	21	22	23
室同時使用率	0	0	0	0	0	0	0	0	0	0	100	100	100	100	100	100	100	100	100	100	100	100	100	0
照明発熱比率	0	0	0	0	0	0	0	0	0	0	100	100	100	100	100	100	100	100	100	100	100	100	100	0
人体発熱比率	0	0	0	0	0	0	0	0	0	0	0	80	80	40	40	40	40	40	100	100	100	100	0	0
機器発熱比率	0	0	0	0	0	0	0	0	0	0	0	80	80	40	40	40	40	40	100	100	100	100	0	0

基準値	空調【6地域】[MJ/m2・年]	照明 [MJ/m2・年]	換気 [MJ/m2・年]	給湯【6地域】[MJ/m2・年]	コンセント [MJ/m2・年]
	1814	926	0	3003	1008

室名の例	洋食店客席、和食店客席、中華料理店客席、ファミリーレストラン客席
備考	機器内部発熱量 40W/㎡を想定。レストラン相当の湯使用量(48L/㎡日)を想定。

室用途	建物用途	飲食店等	室名称	軽食店の客室

共通		空調						空調以外の換気					照明					給湯
カレンダパターン		年間空調時間	照明発熱参照値	在室者数参照値	機器発熱参照値	新鮮外気導入量		年間換気時間	基準設定換気風量	基準設定換気回数			年間照明点灯時間	基準照明消費電力	基準設定照度	基準設定保守率		年間給湯日数
A		[h/年]	[W/㎡]	[人/㎡]	[W/㎡]	[m3/㎡・h]		[h/年]	[m3/m2h]	[回]			[h/年]	[W/㎡]	[lx]			[日]
室使用パターン別年間日数		4745	20.0	0.5	0.0	12.5		0	0.0	-			4745	12.0	300	0.7		365
		空調時刻（時間）				人体発熱参照値	待機電力参照値	作業強度指数	換気時刻（時間）			基準設定全圧損失[Pa]	照明点灯時刻（時間）			基準設定器具形式	基準設定光源	基準設定湯使用量
1	241	1 10 23 (13)				72.5	-	5	1 - - (0)			0	1 10 23 (13)			G	FHT32	16.0
2	51	2 10 23 (13)				[W/㎡]	[W/㎡]	[-]	2 - - (0)			基準設定換気方式	2 10 23 (13)					L/㎡日
3	73	3 10 23 (13)							3 - - (0)			-	3 10 23 (13)					

室使用パターン1

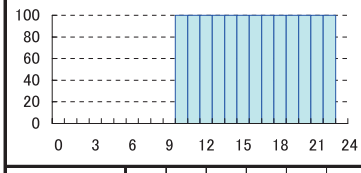

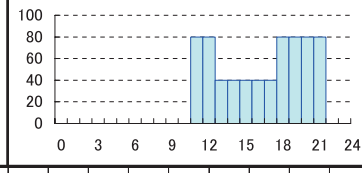

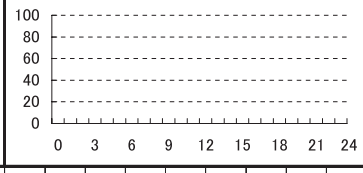

曜日等条件：平日

	0	1	2	3	4	5	6	7	8	9	10	11	12	13	14	15	16	17	18	19	20	21	22	23
室同時使用率	0	0	0	0	0	0	0	0	0	0	100	100	100	100	100	100	100	100	100	100	100	100	100	0
照明発熱比率	0	0	0	0	0	0	0	0	0	0	100	100	100	100	100	100	100	100	100	100	100	100	100	0
人体発熱比率	0	0	0	0	0	0	0	0	0	0	0	80	80	40	40	40	40	40	80	80	80	80	0	0
機器発熱比率	0	0	0	0	0	0	0	0	0	0	0	0	0	0	0	0	0	0	0	0	0	0	0	0

室使用パターン2

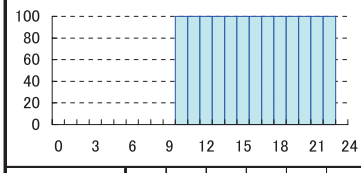

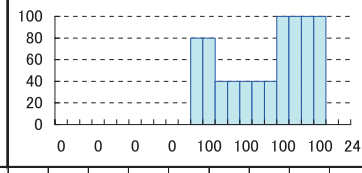

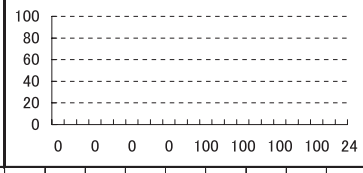

曜日等条件：土曜日

	0	1	2	3	4	5	6	7	8	9	10	11	12	13	14	15	16	17	18	19	20	21	22	23
室同時使用率	0	0	0	0	0	0	0	0	0	0	100	100	100	100	100	100	100	100	100	100	100	100	100	0
照明発熱比率	0	0	0	0	0	0	0	0	0	0	100	100	100	100	100	100	100	100	100	100	100	100	100	0
人体発熱比率	0	0	0	0	0	0	0	0	0	0	0	80	80	40	40	40	40	40	100	100	100	100	0	0
機器発熱比率	0	0	0	0	0	0	0	0	0	0	0	0	0	0	0	0	0	0	0	0	0	0	0	0

室使用パターン3

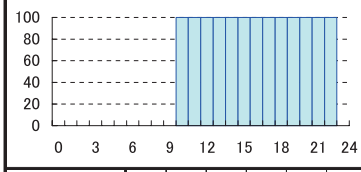

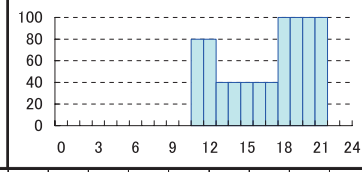

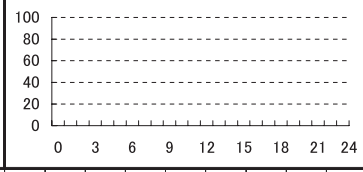

曜日等条件：日祝日、年末年始

	0	1	2	3	4	5	6	7	8	9	10	11	12	13	14	15	16	17	18	19	20	21	22	23
室同時使用率	0	0	0	0	0	0	0	0	0	0	100	100	100	100	100	100	100	100	100	100	100	100	100	0
照明発熱比率	0	0	0	0	0	0	0	0	0	0	100	100	100	100	100	100	100	100	100	100	100	100	100	0
人体発熱比率	0	0	0	0	0	0	0	0	0	0	0	80	80	40	40	40	40	40	100	100	100	100	0	0
機器発熱比率	0	0	0	0	0	0	0	0	0	0	0	0	0	0	0	0	0	0	0	0	0	0	0	0

基準値	空調【6地域】	照明	換気	給湯【6地域】	コンセント
	[MJ/m2・年]	[MJ/m2・年]	[MJ/m2・年]	[MJ/m2・年]	[MJ/m2・年]
	1620	556	0	1001	0

室名の例	ファーストフード店客席、バール客席
備考	機器内部発熱量はなしと想定。ファーストフード店相当の湯使用量(16L/㎡日)を想定

室用途	建物用途	飲食店等	室名称	喫茶店の客室

共通		空調							
カレンダパターン		年間空調時間				照明発熱参照値	在室者数参照値	機器発熱参照値	新鮮外気導入量
A		[h/年]				[W/㎡]	[人/㎡]	[W/㎡]	[m3/㎡・h]
室使用パターン別年間日数		5475				25.0	0.4	10.0	10.0
		空調時刻（時間）				人体発熱参照値	待機電力参照値	作業強度指数	
1	241	1	7	22	(15)				
2	51	2	7	22	(15)	[W/㎡]	[W/㎡]	[-]	
3	73	3	7	22	(15)	47.6	-	3	

空調以外の換気					
年間換気時間				基準設定換気風量	基準設定換気回数
[h/年]				[m3/m2h]	[回]
0				0.0	-
換気時刻（時間）					基準設定全圧損失[Pa]
1	-	-	(0)		0
2	-	-	(0)		基準設定換気方式
3	-	-	(0)		-

照明							給湯
年間照明点灯時間				基準照明消費電力	基準設定照度	基準設定保守率	年間給湯日数
[h/年]				[W/㎡]	[lx]		[日]
5475				17.6	200	0.75	365
照明点灯時刻（時間）					基準設定器具形式	基準設定光源	基準設定湯使用量
1	7	22	(15)				
2	7	22	(15)				L/㎡日
3	7	22	(15)		G	FHT32 +J100(60W)	32.0

室使用パターン1（曜日等条件：平日）

照明発熱比率スケジュール

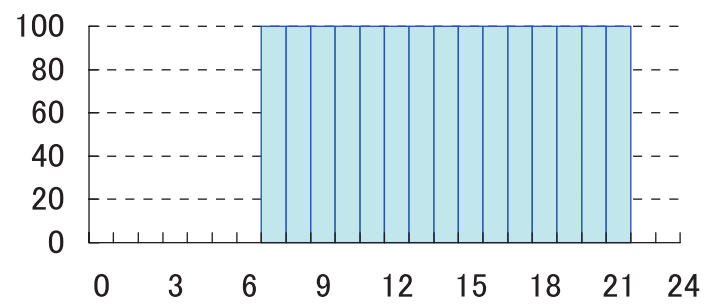

人体発熱比率スケジュール

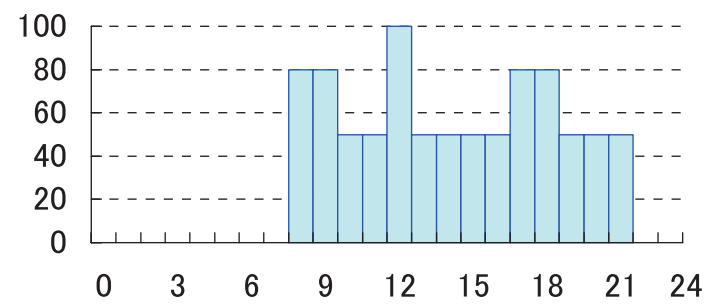

機器発熱比率スケジュール

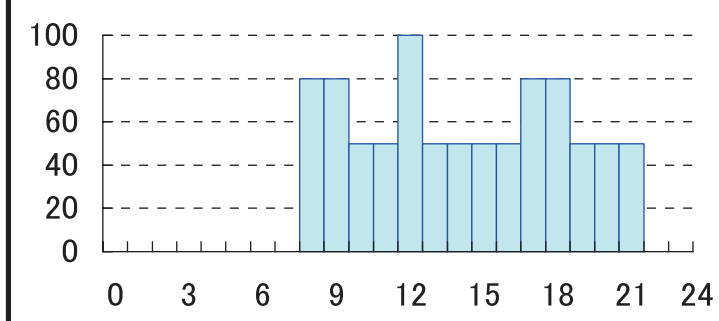

	0	1	2	3	4	5	6	7	8	9	10	11	12	13	14	15	16	17	18	19	20	21	22	23
室同時使用率	0	0	0	0	0	0	0	100	100	100	100	100	100	100	100	100	100	100	100	100	100	100	0	0
照明発熱比率	0	0	0	0	0	0	0	100	100	100	100	100	100	100	100	100	100	100	100	100	100	100	0	0
人体発熱比率	0	0	0	0	0	0	0	0	80	80	50	50	100	50	50	50	50	80	80	50	50	50	0	0
機器発熱比率	0	0	0	0	0	0	0	0	80	80	50	50	100	50	50	50	50	80	80	50	50	50	0	0

室使用パターン2（曜日等条件：土曜日）

照明発熱比率スケジュール

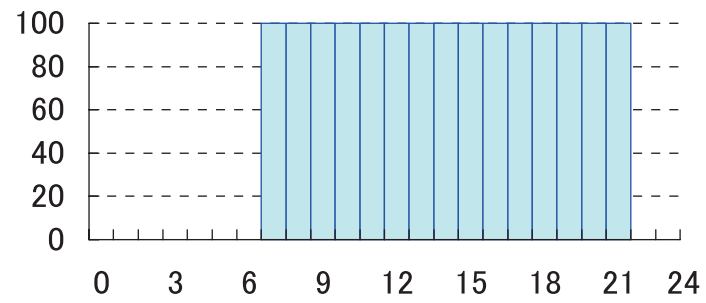

人体発熱比率スケジュール

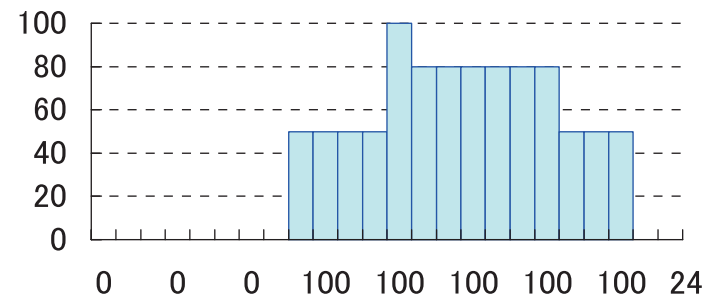

機器発熱比率スケジュール

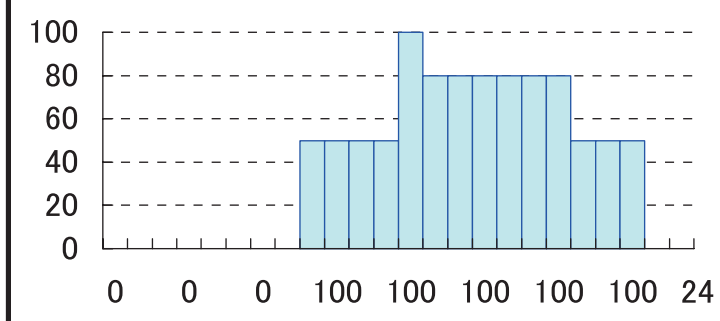

	0	1	2	3	4	5	6	7	8	9	10	11	12	13	14	15	16	17	18	19	20	21	22	23
室同時使用率	0	0	0	0	0	0	0	100	100	100	100	100	100	100	100	100	100	100	100	100	100	100	0	0
照明発熱比率	0	0	0	0	0	0	0	100	100	100	100	100	100	100	100	100	100	100	100	100	100	100	0	0
人体発熱比率	0	0	0	0	0	0	0	0	50	50	50	50	100	80	80	80	80	80	80	50	50	50	0	0
機器発熱比率	0	0	0	0	0	0	0	0	50	50	50	50	100	80	80	80	80	80	80	50	50	50	0	0

室使用パターン3（曜日等条件：日祝日、年末年始）

照明発熱比率スケジュール

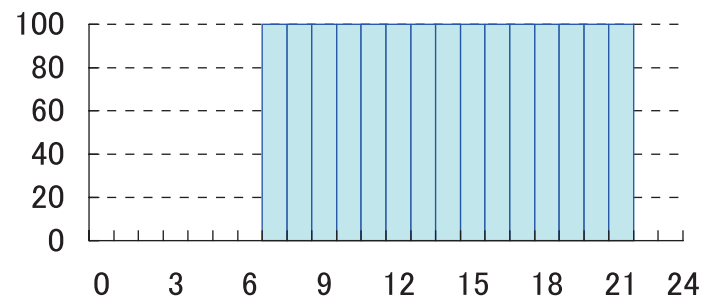

人体発熱比率スケジュール

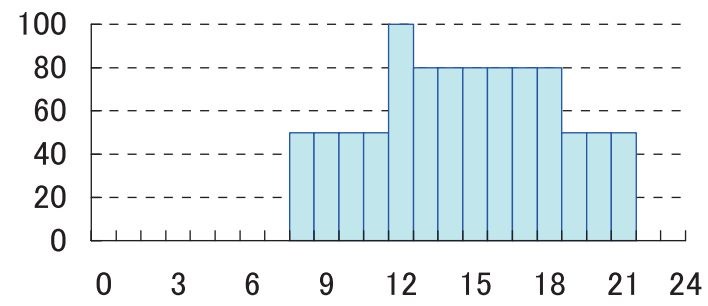

機器発熱比率スケジュール

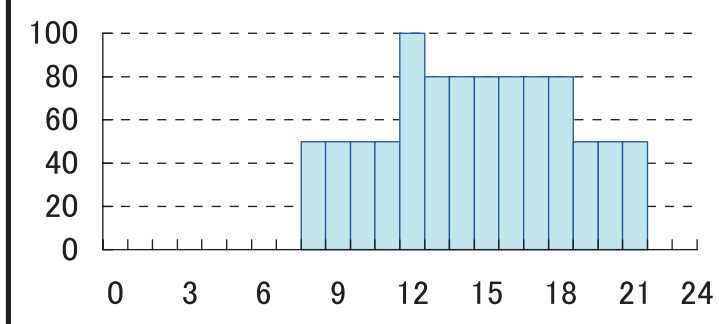

	0	1	2	3	4	5	6	7	8	9	10	11	12	13	14	15	16	17	18	19	20	21	22	23
室同時使用率	0	0	0	0	0	0	0	100	100	100	100	100	100	100	100	100	100	100	100	100	100	100	0	0
照明発熱比率	0	0	0	0	0	0	0	100	100	100	100	100	100	100	100	100	100	100	100	100	100	100	0	0
人体発熱比率	0	0	0	0	0	0	0	0	50	50	50	50	100	80	80	80	80	80	80	50	50	50	0	0
機器発熱比率	0	0	0	0	0	0	0	0	50	50	50	50	100	80	80	80	80	80	80	50	50	50	0	0

基準値	空調【6地域】[MJ/m2・年]	照明 [MJ/m2・年]	換気 [MJ/m2・年]	給湯【6地域】[MJ/m2・年]	コンセント [MJ/m2・年]
	1704	940	0	2002	317

室名の例	カフェ客席、コーヒーショップ客席、ティールーム客席、茶店客席
備考	機器内部発熱量 10W/㎡を想定。軽食・喫茶店相当の湯使用量(32L/㎡日)を想定。

室用途	建物用途	飲食店等	室名称	バー

共通		空調						空調以外の換気					照明						給湯
カレンダパターン		年間空調時間		照明発熱参照値		在室者数参照値	機器発熱参照値	新鮮外気導入量	年間換気時間		基準設定換気風量	基準設定換気回数	年間照明点灯時間		基準照明消費電力	基準設定照度	基準設定保守率		年間給湯日数
A		[h/年]		[W/㎡]		[人/㎡]	[W/㎡]	[m3/㎡・h]	[h/年]		[m3/m2h]	[回]	[h/年]		[W/㎡]	[lx]			[日]
室使用パターン別年間日数		空調時刻（時間）				人体発熱参照値	待機電力参照値	作業強度指数	換気時刻（時間）				基準設定全圧損失[Pa]	照明点灯時刻（時間）				基準設定器具形式	基準設定光源	基準設定湯使用量
1	241	1	18	24	(6)	[W/㎡]	[W/㎡]	[-]	1	-	-	(0)	0	1	18	24	(6)			L/㎡日
2	51	2	18	24	(6)	23.8	-	3	2	-	-	(0)	基準設定換気方式	2	18	24	(6)	G	J100(60W)	32.0
3	73	3	-	-	(0)				3	-	-	(0)	-	3	-	-	(0)			

室使用パターン1

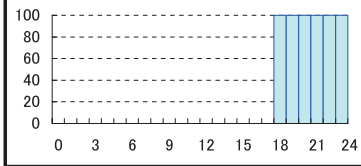

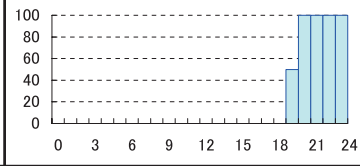

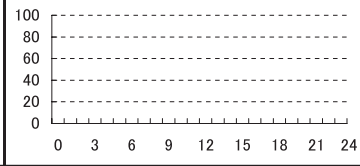

曜日等条件：平日

	0	1	2	3	4	5	6	7	8	9	10	11	12	13	14	15	16	17	18	19	20	21	22	23
室同時使用率	0	0	0	0	0	0	0	0	0	0	0	0	0	0	0	0	0	0	100	100	100	100	100	100
照明発熱比率	0	0	0	0	0	0	0	0	0	0	0	0	0	0	0	0	0	0	100	100	100	100	100	100
人体発熱比率	0	0	0	0	0	0	0	0	0	0	0	0	0	0	0	0	0	0	0	50	100	100	100	100
機器発熱比率	0	0	0	0	0	0	0	0	0	0	0	0	0	0	0	0	0	0	0	0	0	0	0	0

室使用パターン2

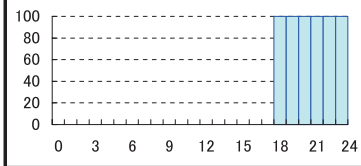

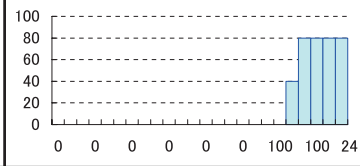

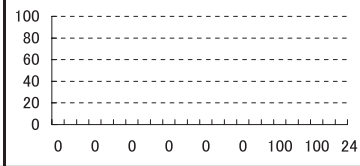

曜日等条件：土曜日

	0	1	2	3	4	5	6	7	8	9	10	11	12	13	14	15	16	17	18	19	20	21	22	23
室同時使用率	0	0	0	0	0	0	0	0	0	0	0	0	0	0	0	0	0	0	100	100	100	100	100	100
照明発熱比率	0	0	0	0	0	0	0	0	0	0	0	0	0	0	0	0	0	0	100	100	100	100	100	100
人体発熱比率	0	0	0	0	0	0	0	0	0	0	0	0	0	0	0	0	0	0	0	40	80	80	80	80
機器発熱比率	0	0	0	0	0	0	0	0	0	0	0	0	0	0	0	0	0	0	0	0	0	0	0	0

室使用パターン3

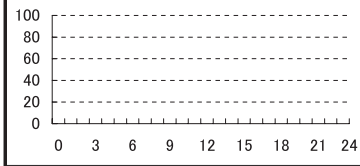

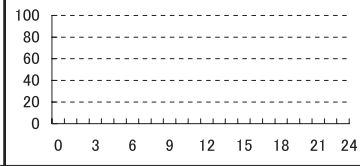

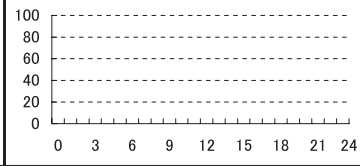

曜日等条件：日祝日、年末年始

	0	1	2	3	4	5	6	7	8	9	10	11	12	13	14	15	16	17	18	19	20	21	22	23
室同時使用率	0	0	0	0	0	0	0	0	0	0	0	0	0	0	0	0	0	0	0	0	0	0	0	0
照明発熱比率	0	0	0	0	0	0	0	0	0	0	0	0	0	0	0	0	0	0	0	0	0	0	0	0
人体発熱比率	0	0	0	0	0	0	0	0	0	0	0	0	0	0	0	0	0	0	0	0	0	0	0	0
機器発熱比率	0	0	0	0	0	0	0	0	0	0	0	0	0	0	0	0	0	0	0	0	0	0	0	0

基準値	空調【6地域】	照明	換気	給湯【6地域】	コンセント
	[MJ/m2・年]	[MJ/m2・年]	[MJ/m2・年]	[MJ/m2・年]	[MJ/m2・年]
	397	116	0	1602	0

室名の例	バーコーナー、ショットバー客席
備考	機器内部発熱量はなしと想定。照明照度は50lxを想定。軽食・喫茶店相当の湯使用量(32L/㎡日)を想定。

室用途	建物用途	飲食店等	室名称	フロント

共通		空調						空調以外の換気				照明					給湯
カレンダパターン		年間空調時間	照明発熱参照値	在室者数参照値	機器発熱参照値	新鮮外気導入量		年間換気時間	基準設定換気風量	基準設定換気回数		年間照明点灯時間	基準照明消費電力	基準設定照度	基準設定保守率		年間給湯日数
A		[h/年]	[W/㎡]	[人/㎡]	[W/㎡]	[m3/㎡・h]		[h/年]	[m3/m2h]	[回]		[h/年]	[W/㎡]	[lx]			[日]
室使用パターン別年間日数		4745	20.0	0.1	0.0	2.5		0	0.0	-		4745	11.0	500	0.69		0
		空調時刻（時間）				人体発熱参照値	待機電力参照値	作業強度指数	換気時刻（時間）			基準設定全圧損失[Pa]	照明点灯時刻（時間）			基準設定器具形式	基準設定光源	基準設定湯使用量
1	241	1 10 23 (13)				[W/㎡]	[W/㎡]	[-]	1 - - (0)			0	1 10 23 (13)					
2	51	2 10 23 (13)							2 - - (0)			基準設定換気方式	2 10 23 (13)					-
3	73	3 10 23 (13)				11.9	-	3	3 - - (0)			-	3 10 23 (13)			A	FHF32	0.0

室使用パターン1

照明発熱比率スケジュール

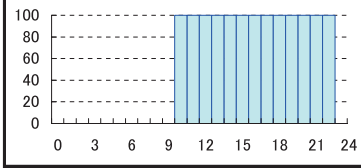

人体発熱比率スケジュール

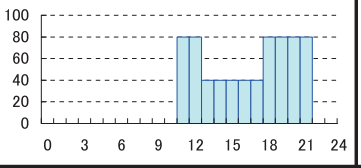

機器発熱比率スケジュール

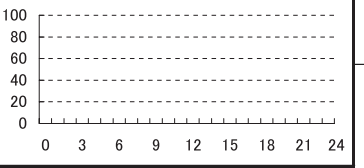

曜日等条件：平日

	0	1	2	3	4	5	6	7	8	9	10	11	12	13	14	15	16	17	18	19	20	21	22	23
室同時使用率	0	0	0	0	0	0	0	0	0	0	100	100	100	100	100	100	100	100	100	100	100	100	100	0
照明発熱比率	0	0	0	0	0	0	0	0	0	0	100	100	100	100	100	100	100	100	100	100	100	100	100	0
人体発熱比率	0	0	0	0	0	0	0	0	0	0	0	80	80	40	40	40	40	40	80	80	80	80	0	0
機器発熱比率	0	0	0	0	0	0	0	0	0	0	0	0	0	0	0	0	0	0	0	0	0	0	0	0

室使用パターン2

照明発熱比率スケジュール

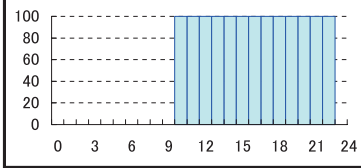

人体発熱比率スケジュール

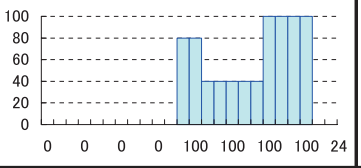

機器発熱比率スケジュール

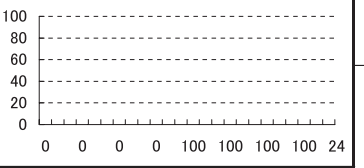

曜日等条件：土曜日

	0	1	2	3	4	5	6	7	8	9	10	11	12	13	14	15	16	17	18	19	20	21	22	23
室同時使用率	0	0	0	0	0	0	0	0	0	0	100	100	100	100	100	100	100	100	100	100	100	100	100	0
照明発熱比率	0	0	0	0	0	0	0	0	0	0	100	100	100	100	100	100	100	100	100	100	100	100	100	0
人体発熱比率	0	0	0	0	0	0	0	0	0	0	0	80	80	40	40	40	40	40	100	100	100	100	0	0
機器発熱比率	0	0	0	0	0	0	0	0	0	0	0	0	0	0	0	0	0	0	0	0	0	0	0	0

室使用パターン3

照明発熱比率スケジュール

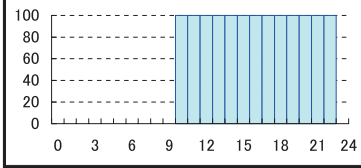

人体発熱比率スケジュール

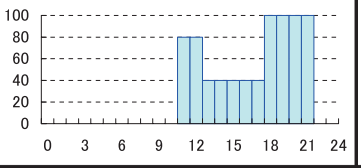

機器発熱比率スケジュール

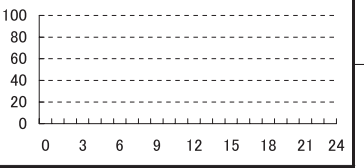

曜日等条件：日祝日、年末年始

	0	1	2	3	4	5	6	7	8	9	10	11	12	13	14	15	16	17	18	19	20	21	22	23
室同時使用率	0	0	0	0	0	0	0	0	0	0	100	100	100	100	100	100	100	100	100	100	100	100	100	0
照明発熱比率	0	0	0	0	0	0	0	0	0	0	100	100	100	100	100	100	100	100	100	100	100	100	100	0
人体発熱比率	0	0	0	0	0	0	0	0	0	0	0	80	80	40	40	40	40	40	100	100	100	100	0	0
機器発熱比率	0	0	0	0	0	0	0	0	0	0	0	0	0	0	0	0	0	0	0	0	0	0	0	0

基準値	空調【6地域】[MJ/m2・年]	照明 [MJ/m2・年]	換気 [MJ/m2・年]	給湯【6地域】[MJ/m2・年]	コンセント [MJ/m2・年]
	718	509	0	0	0

室名の例	クロークカウンター、受付、帳場
備考	

室用途	建物用途	飲食店等	室名称	事務室

共通		空調						空調以外の換気					照明						給湯
カレンダパターン		年間空調時間	照明発熱参照値		在室者数参照値	機器発熱参照値	新鮮外気導入量	年間換気時間	基準設定換気風量		基準設定換気回数		年間照明点灯時間	基準照明消費電力	基準設定照度		基準設定保守率		年間給湯日数
A		[h/年]	[W/㎡]		[人/㎡]	[W/㎡]	[m3/㎡・h]	[h/年]	[m3/m2h]		[回]		[h/年]	[W/㎡]	[lx]				[日]
室使用パターン別年間日数		4745	15.0		0.1	10.0	5.0	0	0.0		-		4745	16.3	750		0.69		365
		空調時刻（時間）			人体発熱参照値	待機電力参照値	作業強度指数	換気時刻（時間）				基準設定全圧損失[Pa]	照明点灯時刻（時間）			基準設定器具形式	基準設定光源		基準設定湯使用量
1	241	1 10 23	(13)		[W/㎡]	[W/㎡]	[-]	1	-	-	(0)	0	1 10 23	(13)					
2	51	2 10 23	(13)					2	-	-	(0)	基準設定換気方式	2 10 23	(13)					L/人日
3	73	3 10 23	(13)		11.9	-	3	3	-	-	(0)	-	3 10 23	(13)	C		FHF32		3.8

室使用パターン1

照明発熱比率スケジュール

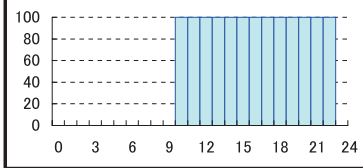

人体発熱比率スケジュール

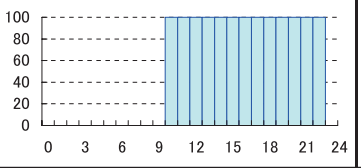

機器発熱比率スケジュール

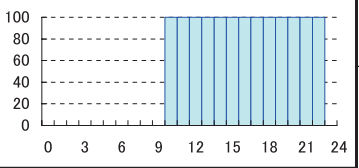

曜日等条件：平日

	0	1	2	3	4	5	6	7	8	9	10	11	12	13	14	15	16	17	18	19	20	21	22	23
室同時使用率	0	0	0	0	0	0	0	0	0	0	100	100	100	100	100	100	100	100	100	100	100	100	100	0
照明発熱比率	0	0	0	0	0	0	0	0	0	0	100	100	100	100	100	100	100	100	100	100	100	100	100	0
人体発熱比率	0	0	0	0	0	0	0	0	0	0	100	100	100	100	100	100	100	100	100	100	100	100	100	0
機器発熱比率	0	0	0	0	0	0	0	0	0	0	100	100	100	100	100	100	100	100	100	100	100	100	100	0

室使用パターン2

照明発熱比率スケジュール

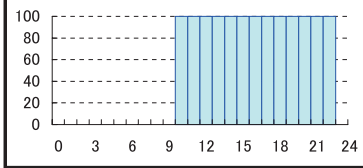

人体発熱比率スケジュール

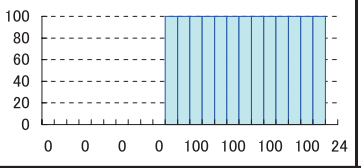

機器発熱比率スケジュール

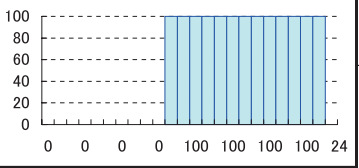

曜日等条件：土曜日

	0	1	2	3	4	5	6	7	8	9	10	11	12	13	14	15	16	17	18	19	20	21	22	23
室同時使用率	0	0	0	0	0	0	0	0	0	0	100	100	100	100	100	100	100	100	100	100	100	100	100	0
照明発熱比率	0	0	0	0	0	0	0	0	0	0	100	100	100	100	100	100	100	100	100	100	100	100	100	0
人体発熱比率	0	0	0	0	0	0	0	0	0	0	100	100	100	100	100	100	100	100	100	100	100	100	100	0
機器発熱比率	0	0	0	0	0	0	0	0	0	0	100	100	100	100	100	100	100	100	100	100	100	100	100	0

室使用パターン3

照明発熱比率スケジュール

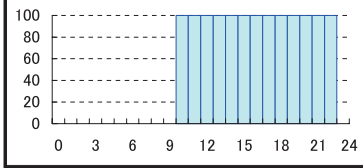

人体発熱比率スケジュール

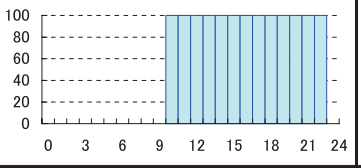

機器発熱比率スケジュール

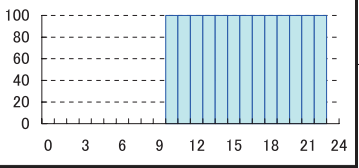

曜日等条件：日祝日、年末年始

	0	1	2	3	4	5	6	7	8	9	10	11	12	13	14	15	16	17	18	19	20	21	22	23
室同時使用率	0	0	0	0	0	0	0	0	0	0	100	100	100	100	100	100	100	100	100	100	100	100	100	0
照明発熱比率	0	0	0	0	0	0	0	0	0	0	100	100	100	100	100	100	100	100	100	100	100	100	100	0
人体発熱比率	0	0	0	0	0	0	0	0	0	0	100	100	100	100	100	100	100	100	100	100	100	100	100	0
機器発熱比率	0	0	0	0	0	0	0	0	0	0	100	100	100	100	100	100	100	100	100	100	100	100	100	0

基準値	空調【6地域】[MJ/m2・年]	照明 [MJ/m2・年]	換気 [MJ/m2・年]	給湯【6地域】[MJ/m2・年]	コンセント [MJ/m2・年]
	941	755	0	24	463

室名の例	スタッフルーム、休憩室、託児室
備考	一般的な事務室。洗面、手洗いのための湯の使用(3.8L/人日)を想定。

室用途	建物用途	飲食店等	室名称	更衣室又は倉庫

共通		空調						空調以外の換気				照明					給湯
カレンダパターン		年間空調時間	照明発熱参照値	在室者数参照値	機器発熱参照値	新鮮外気導入量		年間換気時間	基準設定換気風量	基準設定換気回数		年間照明点灯時間	基準照明消費電力	基準設定照度	基準設定保守率		年間給湯日数
A		[h/年]	[W/㎡]	[人/㎡]	[W/㎡]	[m3/㎡・h]		[h/年]	[m3/m2h]	[回]		[h/年]	[W/㎡]	[lx]			[日]
室使用パターン別年間日数		4745	15.0	0.1	0.0	5.0		4745	13.5	5		4745	6.6	300	0.69		365
		空調時刻（時間）				人体発熱参照値	待機電力参照値	作業強度指数	換気時刻（時間）			基準設定全圧損失[Pa]	照明点灯時刻（時間）			基準設定器具形式	基準設定光源	基準設定湯使用量
1	241	1 10 23 (13)				[W/㎡]	[W/㎡]	[-]	1 10 23 (13)			300	1 10 23 (13)			A	FHF32	62.0
2	51	2 10 23 (13)							2 10 23 (13)			基準設定換気方式	2 10 23 (13)					L/人日
3	73	3 10 23 (13)				11.9	-	3	3 10 23 (13)			第三種	3 10 23 (13)					

室使用パターン1

照明発熱比率スケジュール

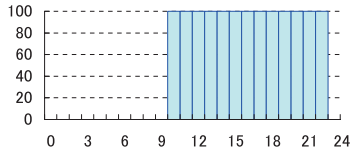

人体発熱比率スケジュール

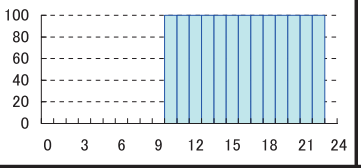

機器発熱比率スケジュール

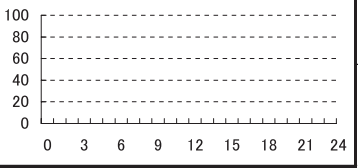

曜日等条件：平日

	0	1	2	3	4	5	6	7	8	9	10	11	12	13	14	15	16	17	18	19	20	21	22	23
室同時使用率	0	0	0	0	0	0	0	0	0	0	100	100	100	100	100	100	100	100	100	100	100	100	100	0
照明発熱比率	0	0	0	0	0	0	0	0	0	0	100	100	100	100	100	100	100	100	100	100	100	100	100	0
人体発熱比率	0	0	0	0	0	0	0	0	0	0	100	100	100	100	100	100	100	100	100	100	100	100	100	0
機器発熱比率	0	0	0	0	0	0	0	0	0	0	0	0	0	0	0	0	0	0	0	0	0	0	0	0

室使用パターン2

照明発熱比率スケジュール

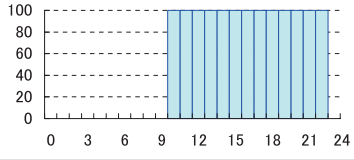

人体発熱比率スケジュール

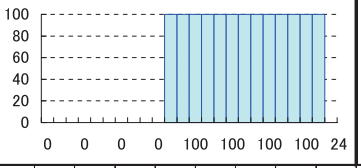

機器発熱比率スケジュール

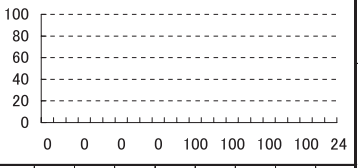

曜日等条件：土曜日

	0	1	2	3	4	5	6	7	8	9	10	11	12	13	14	15	16	17	18	19	20	21	22	23
室同時使用率	0	0	0	0	0	0	0	0	0	0	100	100	100	100	100	100	100	100	100	100	100	100	100	0
照明発熱比率	0	0	0	0	0	0	0	0	0	0	100	100	100	100	100	100	100	100	100	100	100	100	100	0
人体発熱比率	0	0	0	0	0	0	0	0	0	0	100	100	100	100	100	100	100	100	100	100	100	100	100	0
機器発熱比率	0	0	0	0	0	0	0	0	0	0	0	0	0	0	0	0	0	0	0	0	0	0	0	0

室使用パターン3

照明発熱比率スケジュール

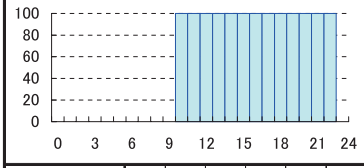

人体発熱比率スケジュール

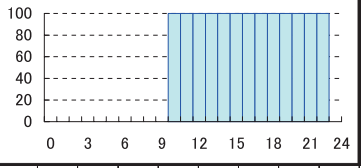

機器発熱比率スケジュール

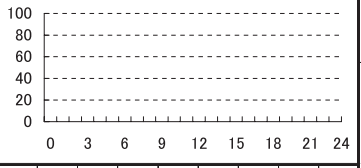

曜日等条件：日祝日、年末年始

	0	1	2	3	4	5	6	7	8	9	10	11	12	13	14	15	16	17	18	19	20	21	22	23
室同時使用率	0	0	0	0	0	0	0	0	0	0	100	100	100	100	100	100	100	100	100	100	100	100	100	0
照明発熱比率	0	0	0	0	0	0	0	0	0	0	100	100	100	100	100	100	100	100	100	100	100	100	100	0
人体発熱比率	0	0	0	0	0	0	0	0	0	0	100	100	100	100	100	100	100	100	100	100	100	100	100	0
機器発熱比率	0	0	0	0	0	0	0	0	0	0	0	0	0	0	0	0	0	0	0	0	0	0	0	0

基準値	空調【6地域】[MJ/m2・年]	照明 [MJ/m2・年]	換気 [MJ/m2・年]	給湯【6地域】[MJ/m2・年]	コンセント [MJ/m2・年]
	977	306	208	388	0

室名の例	更衣室、清掃員控室、受付控室、化粧室、書庫、倉庫、収納庫、収蔵庫
備考	換気回数5回（第三種換気）を想定。入浴・シャワーによる湯の利用(62L/人日)を想定。

室用途	建物用途	飲食店等	室名称	廊下

共通		空調						空調以外の換気					照明					給湯
カレンダパターン		年間空調時間	照明発熱参照値		在室者数参照値	機器発熱参照値	新鮮外気導入量	年間換気時間	基準設定換気風量		基準設定換気回数		年間照明点灯時間	基準照明消費電力	基準設定照度	基準設定保守率		年間給湯日数
A		[h/年]	[W/㎡]		[人/㎡]	[W/㎡]	[m3/㎡・h]	[h/年]	[m3/m2h]		[回]		[h/年]	[W/㎡]	[lx]			[日]
室使用パターン別年間日数		4745	20.0		0.1	0.0	2.5	0	0.0		-		4745	6.0	150	0.7		0
		空調時刻（時間）				人体発熱参照値	待機電力参照値	作業強度指数	換気時刻（時間）			基準設定全圧損失[Pa]	照明点灯時刻（時間）			基準設定器具形式	基準設定光源	基準設定湯使用量
1	241	1 10 23	(13)		[W/㎡]	[W/㎡]	[-]	1 - -	(0)		0		1 10 23	(13)				
2	51	2 10 23	(13)		[W/㎡]	[W/㎡]	[-]	2 - -	(0)		基準設定換気方式		2 10 23	(13)				-
3	73	3 10 23	(13)		11.9	-	3	3 - -	(0)		-		3 10 23	(13)	G		FHT32	0.0

室使用パターン1

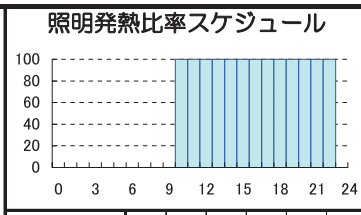

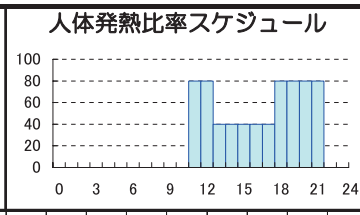

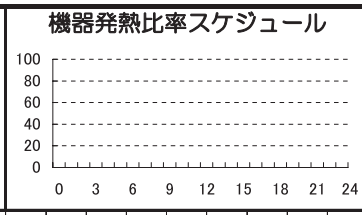

曜日等条件：平日

	0	1	2	3	4	5	6	7	8	9	10	11	12	13	14	15	16	17	18	19	20	21	22	23
室同時使用率	0	0	0	0	0	0	0	0	0	0	100	100	100	100	100	100	100	100	100	100	100	100	100	0
照明発熱比率	0	0	0	0	0	0	0	0	0	0	100	100	100	100	100	100	100	100	100	100	100	100	100	0
人体発熱比率	0	0	0	0	0	0	0	0	0	0	0	80	80	40	40	40	40	40	80	80	80	80	0	0
機器発熱比率	0	0	0	0	0	0	0	0	0	0	0	0	0	0	0	0	0	0	0	0	0	0	0	0

室使用パターン2

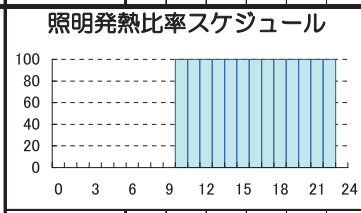

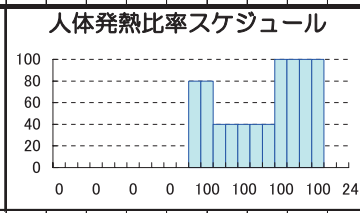

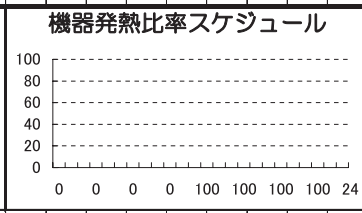

曜日等条件：土曜日

	0	1	2	3	4	5	6	7	8	9	10	11	12	13	14	15	16	17	18	19	20	21	22	23
室同時使用率	0	0	0	0	0	0	0	0	0	0	100	100	100	100	100	100	100	100	100	100	100	100	100	0
照明発熱比率	0	0	0	0	0	0	0	0	0	0	100	100	100	100	100	100	100	100	100	100	100	100	100	0
人体発熱比率	0	0	0	0	0	0	0	0	0	0	0	80	80	40	40	40	40	40	100	100	100	100	0	0
機器発熱比率	0	0	0	0	0	0	0	0	0	0	0	0	0	0	0	0	0	0	0	0	0	0	0	0

室使用パターン3

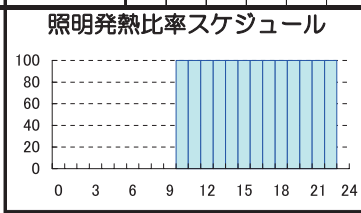

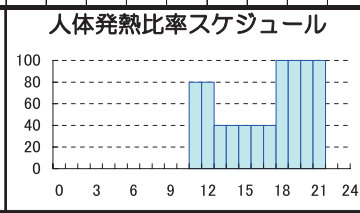

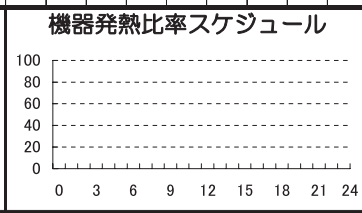

曜日等条件：日祝日、年末年始

	0	1	2	3	4	5	6	7	8	9	10	11	12	13	14	15	16	17	18	19	20	21	22	23
室同時使用率	0	0	0	0	0	0	0	0	0	0	100	100	100	100	100	100	100	100	100	100	100	100	100	0
照明発熱比率	0	0	0	0	0	0	0	0	0	0	100	100	100	100	100	100	100	100	100	100	100	100	100	0
人体発熱比率	0	0	0	0	0	0	0	0	0	0	0	80	80	40	40	40	40	40	100	100	100	100	0	0
機器発熱比率	0	0	0	0	0	0	0	0	0	0	0	0	0	0	0	0	0	0	0	0	0	0	0	0

基準値	空調【6地域】	照明	換気	給湯【6地域】	コンセント
	[MJ/m2・年]	[MJ/m2・年]	[MJ/m2・年]	[MJ/m2・年]	[MJ/m2・年]
	718	278	0	0	0

室名の例	通路、階段、自動販売機コーナー
備考	

室用途	建物用途	飲食店等	室名称	ロビー

共通		空調						空調以外の換気				照明					給湯
カレンダパターン		年間空調時間	照明発熱参照値	在室者数参照値	機器発熱参照値	新鮮外気導入量		年間換気時間	基準設定換気風量	基準設定換気回数		年間照明点灯時間	基準照明消費電力	基準設定照度	基準設定保守率		年間給湯日数
A		[h/年]	[W/㎡]	[人/㎡]	[W/㎡]	[m3/㎡・h]		[h/年]	[m3/m2h]	[回]		[h/年]	[W/㎡]	[lx]			[日]
室使用パターン別年間日数		4745	20.0	0.1	0.0	2.5		0	0.0	-		4745	12.0	300	0.7		365
		空調時刻（時間）				人体発熱参照値	待機電力参照値	作業強度指数	換気時刻（時間）			基準設定全圧損失[Pa]	照明点灯時刻（時間）			基準設定器具形式	基準設定光源	基準設定湯使用量
1	241	1 10 23 (13)				[W/㎡]	[W/㎡]	[-]	1 - - (0)			0	1 10 23 (13)					
2	51	2 10 23 (13)							2 - - (0)			基準設定換気方式	2 10 23 (13)					L/人日
3	73	3 10 23 (13)				11.9	-	3	3 - - (0)			-	3 10 23 (13)			G	FHT32	3.8

室使用パターン1

照明発熱比率スケジュール

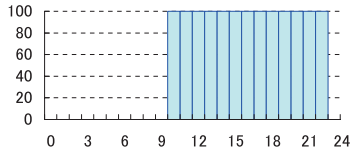

人体発熱比率スケジュール

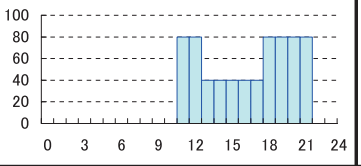

機器発熱比率スケジュール

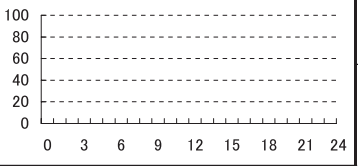

曜日等条件：平日

	0	1	2	3	4	5	6	7	8	9	10	11	12	13	14	15	16	17	18	19	20	21	22	23
室同時使用率	0	0	0	0	0	0	0	0	0	0	100	100	100	100	100	100	100	100	100	100	100	100	100	0
照明発熱比率	0	0	0	0	0	0	0	0	0	0	100	100	100	100	100	100	100	100	100	100	100	100	100	0
人体発熱比率	0	0	0	0	0	0	0	0	0	0	0	80	80	40	40	40	40	40	80	80	80	80	0	0
機器発熱比率	0	0	0	0	0	0	0	0	0	0	0	0	0	0	0	0	0	0	0	0	0	0	0	0

室使用パターン2

照明発熱比率スケジュール

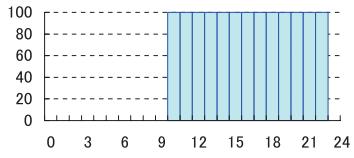

人体発熱比率スケジュール

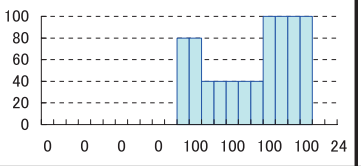

機器発熱比率スケジュール

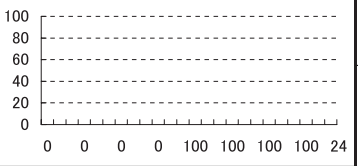

曜日等条件：土曜日

	0	1	2	3	4	5	6	7	8	9	10	11	12	13	14	15	16	17	18	19	20	21	22	23
室同時使用率	0	0	0	0	0	0	0	0	0	0	100	100	100	100	100	100	100	100	100	100	100	100	100	0
照明発熱比率	0	0	0	0	0	0	0	0	0	0	100	100	100	100	100	100	100	100	100	100	100	100	100	0
人体発熱比率	0	0	0	0	0	0	0	0	0	0	0	80	80	40	40	40	40	40	100	100	100	100	0	0
機器発熱比率	0	0	0	0	0	0	0	0	0	0	0	0	0	0	0	0	0	0	0	0	0	0	0	0

室使用パターン3

照明発熱比率スケジュール

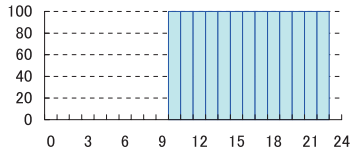

人体発熱比率スケジュール

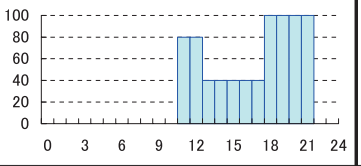

機器発熱比率スケジュール

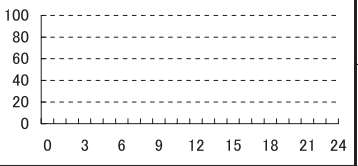

曜日等条件：日祝日、年末年始

	0	1	2	3	4	5	6	7	8	9	10	11	12	13	14	15	16	17	18	19	20	21	22	23
室同時使用率	0	0	0	0	0	0	0	0	0	0	100	100	100	100	100	100	100	100	100	100	100	100	100	0
照明発熱比率	0	0	0	0	0	0	0	0	0	0	100	100	100	100	100	100	100	100	100	100	100	100	100	0
人体発熱比率	0	0	0	0	0	0	0	0	0	0	0	80	80	40	40	40	40	40	100	100	100	100	0	0
機器発熱比率	0	0	0	0	0	0	0	0	0	0	0	0	0	0	0	0	0	0	0	0	0	0	0	0

基準値	空調【6地域】[MJ/m2・年]	照明 [MJ/m2・年]	換気 [MJ/m2・年]	給湯【6地域】[MJ/m2・年]	コンセント [MJ/m2・年]
	718	556	0	24	0

室名の例	待合室、エントランス、ホール
備考	洗面、手洗いのための湯の使用(3.8L/人日)を想定。

室用途	建物用途	飲食店等	室名称	便所

共通		空調						空調以外の換気					照明					給湯
カレンダパターン		年間空調時間	照明発熱参照値	在室者数参照値	機器発熱参照値	新鮮外気導入量		年間換気時間	基準設定換気風量	基準設定換気回数			年間照明点灯時間	基準照明消費電力	基準設定照度	基準設定保守率		年間給湯日数
A		[h/年]	[W/㎡]	[人/㎡]	[W/㎡]	[m3/㎡・h]		[h/年]	[m3/m2h]	[回]			[h/年]	[W/㎡]	[lx]			[日]
室使用パターン別年間日数		4745	20.0	0.1	0.0	2.5		4745	40.5	15			4745	12.0	300	0.7		0
		空調時刻（時間）				人体発熱参照値	待機電力参照値	作業強度指数	換気時刻（時間）				基準設定全圧損失[Pa]	照明点灯時刻（時間）			基準設定器具形式	基準設定光源	基準設定湯使用量
1	241	1 10 23 (13)				[W/㎡]	[W/㎡]	[-]	2 10 23 (13)				300	3 10 23 (13)					
2	51	2 10 23 (13)							3 10 23 (13)				基準設定換気方式						-
3	73	3 10 23 (13)				11.9	-	3					第三種				G	FHT32	0.0

室使用パターン1

照明発熱比率スケジュール

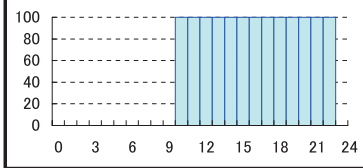

人体発熱比率スケジュール

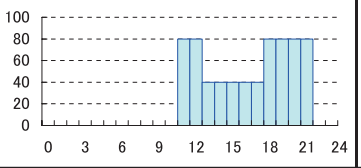

機器発熱比率スケジュール

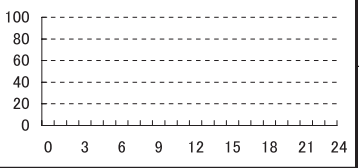

曜日等条件：平日

	0	1	2	3	4	5	6	7	8	9	10	11	12	13	14	15	16	17	18	19	20	21	22	23
室同時使用率	0	0	0	0	0	0	0	0	0	0	100	100	100	100	100	100	100	100	100	100	100	100	100	0
照明発熱比率	0	0	0	0	0	0	0	0	0	0	100	100	100	100	100	100	100	100	100	100	100	100	100	0
人体発熱比率	0	0	0	0	0	0	0	0	0	0	0	80	80	40	40	40	40	40	80	80	80	80	0	0
機器発熱比率	0	0	0	0	0	0	0	0	0	0	0	0	0	0	0	0	0	0	0	0	0	0	0	0

室使用パターン2

照明発熱比率スケジュール

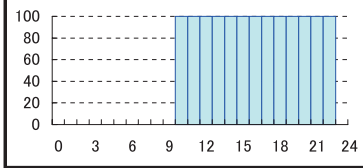

人体発熱比率スケジュール

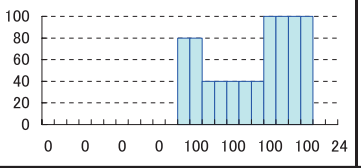

機器発熱比率スケジュール

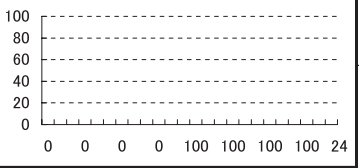

曜日等条件：土曜日

	0	1	2	3	4	5	6	7	8	9	10	11	12	13	14	15	16	17	18	19	20	21	22	23
室同時使用率	0	0	0	0	0	0	0	0	0	0	100	100	100	100	100	100	100	100	100	100	100	100	100	0
照明発熱比率	0	0	0	0	0	0	0	0	0	0	100	100	100	100	100	100	100	100	100	100	100	100	100	0
人体発熱比率	0	0	0	0	0	0	0	0	0	0	0	80	80	40	40	40	40	40	100	100	100	100	0	0
機器発熱比率	0	0	0	0	0	0	0	0	0	0	0	0	0	0	0	0	0	0	0	0	0	0	0	0

室使用パターン3

照明発熱比率スケジュール

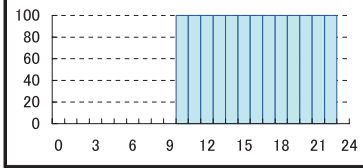

人体発熱比率スケジュール

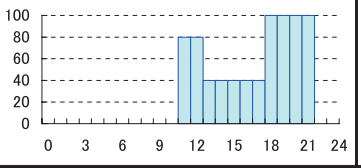

機器発熱比率スケジュール

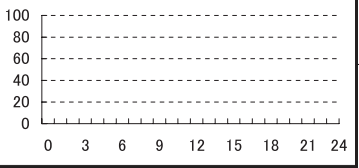

曜日等条件：日祝日、年末年始

	0	1	2	3	4	5	6	7	8	9	10	11	12	13	14	15	16	17	18	19	20	21	22	23
室同時使用率	0	0	0	0	0	0	0	0	0	0	100	100	100	100	100	100	100	100	100	100	100	100	100	0
照明発熱比率	0	0	0	0	0	0	0	0	0	0	100	100	100	100	100	100	100	100	100	100	100	100	100	0
人体発熱比率	0	0	0	0	0	0	0	0	0	0	0	80	80	40	40	40	40	40	100	100	100	100	0	0
機器発熱比率	0	0	0	0	0	0	0	0	0	0	0	0	0	0	0	0	0	0	0	0	0	0	0	0

基準値	空調【6地域】	照明	換気	給湯【6地域】	コンセント
	[MJ/m2・年]	[MJ/m2・年]	[MJ/m2・年]	[MJ/m2・年]	[MJ/m2・年]
	718	556	625	0	0

室名の例	トイレ、多目的トイレ、洗面所、化粧室
備考	換気回数15回（第三種換気）を想定

室用途	建物用途	飲食店等	室名称	喫煙室

共通		空調						空調以外の換気				照明					給湯
カレンダパターン		年間空調時間	照明発熱参照値	在室者数参照値	機器発熱参照値	新鮮外気導入量		年間換気時間	基準設定換気風量	基準設定換気回数		年間照明点灯時間	基準照明消費電力	基準設定照度	基準設定保守率		年間給湯日数
A		[h/年]	[W/㎡]	[人/㎡]	[W/㎡]	[m3/㎡・h]		[h/年]	[m3/m2h]	[回]		[h/年]	[W/㎡]	[lx]			[日]
室使用パターン別年間日数		4745	20.0	0.1	0.0	2.5		4745	81.0	30		4745	6.6	300	0.69		0
		空調時刻（時間）				人体発熱参照値	待機電力参照値	作業強度指数	換気時刻（時間）			基準設定全圧損失[Pa]	照明点灯時刻（時間）			基準設定器具形式	基準設定光源	基準設定湯使用量
1	241	1 10 23 (13)				[W/㎡]	[W/㎡]	[-]	1 10 23 (13)			300	1 10 23 (13)			A	FHF32	0.0
2	51	2 10 23 (13)							2 10 23 (13)			基準設定換気方式	2 10 23 (13)					-
3	73	3 10 23 (13)				11.9	-	3	3 10 23 (13)			第三種	3 10 23 (13)					

室使用パターン1

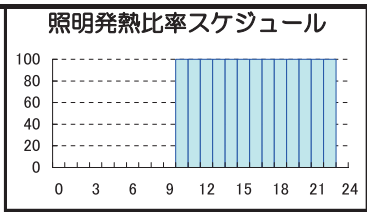

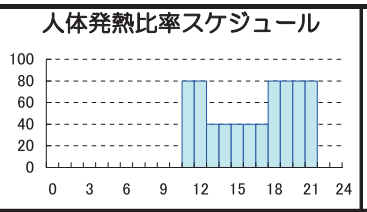

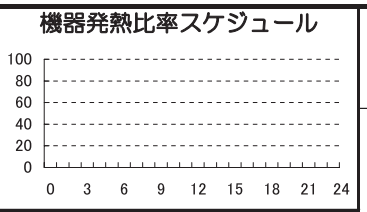

曜日等条件：平日

	0	1	2	3	4	5	6	7	8	9	10	11	12	13	14	15	16	17	18	19	20	21	22	23
室同時使用率	0	0	0	0	0	0	0	0	0	0	100	100	100	100	100	100	100	100	100	100	100	100	100	0
照明発熱比率	0	0	0	0	0	0	0	0	0	0	100	100	100	100	100	100	100	100	100	100	100	100	100	0
人体発熱比率	0	0	0	0	0	0	0	0	0	0	0	80	80	40	40	40	40	40	80	80	80	80	0	0
機器発熱比率	0	0	0	0	0	0	0	0	0	0	0	0	0	0	0	0	0	0	0	0	0	0	0	0

室使用パターン2

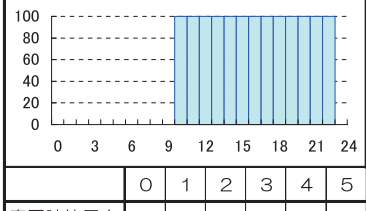

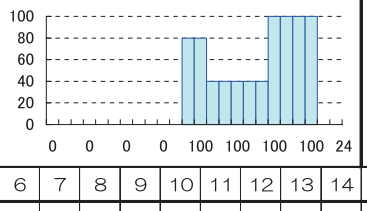

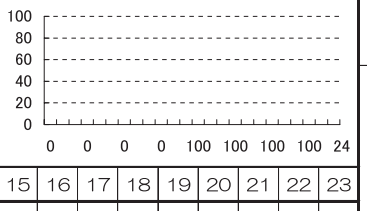

曜日等条件：土曜日

	0	1	2	3	4	5	6	7	8	9	10	11	12	13	14	15	16	17	18	19	20	21	22	23
室同時使用率	0	0	0	0	0	0	0	0	0	0	100	100	100	100	100	100	100	100	100	100	100	100	100	0
照明発熱比率	0	0	0	0	0	0	0	0	0	0	100	100	100	100	100	100	100	100	100	100	100	100	100	0
人体発熱比率	0	0	0	0	0	0	0	0	0	0	0	80	80	40	40	40	40	40	100	100	100	100	0	0
機器発熱比率	0	0	0	0	0	0	0	0	0	0	0	0	0	0	0	0	0	0	0	0	0	0	0	0

室使用パターン3

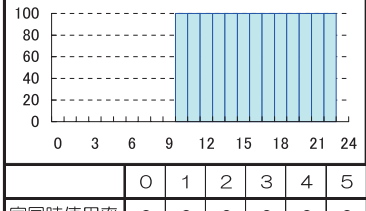

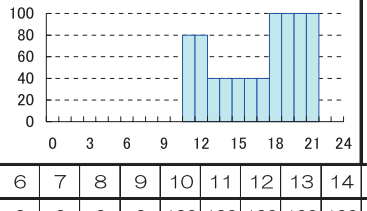

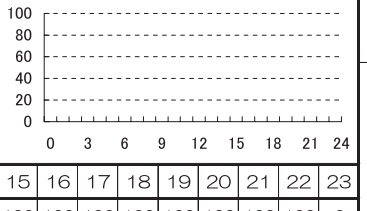

曜日等条件：日祝日、年末年始

	0	1	2	3	4	5	6	7	8	9	10	11	12	13	14	15	16	17	18	19	20	21	22	23
室同時使用率	0	0	0	0	0	0	0	0	0	0	100	100	100	100	100	100	100	100	100	100	100	100	100	0
照明発熱比率	0	0	0	0	0	0	0	0	0	0	100	100	100	100	100	100	100	100	100	100	100	100	100	0
人体発熱比率	0	0	0	0	0	0	0	0	0	0	0	80	80	40	40	40	40	40	100	100	100	100	0	0
機器発熱比率	0	0	0	0	0	0	0	0	0	0	0	0	0	0	0	0	0	0	0	0	0	0	0	0

基準値	空調【6地域】[MJ/m2・年]	照明 [MJ/m2・年]	換気 [MJ/m2・年]	給湯【6地域】[MJ/m2・年]	コンセント [MJ/m2・年]
	718	306	1250	0	0

室名の例	喫煙コーナー
備考	換気回数30回（第三種換気）を想定

室用途	建物用途	飲食店等	室名称	厨房

共通		空調						空調以外の換気					照明					給湯
カレンダパターン		年間空調時間	照明発熱参照値	在室者数参照値	機器発熱参照値	新鮮外気導入量		年間換気時間	基準設定換気風量	基準設定換気回数			年間照明点灯時間	基準照明消費電力	基準設定照度	基準設定保守率		年間給湯日数
A		[h/年]	[W/㎡]	[人/㎡]	[W/㎡]	[m3/㎡・h]		[h/年]	[m3/m2h]	[回]			[h/年]	[W/㎡]	[lx]			[日]
室使用パターン別年間日数		0	0.0	0.0	0.0	0.0		3400	135.0	50			3400	16.5	750	0.69		0
		空調時刻（時間）				人体発熱参照値	待機電力参照値	作業強度指数	換気時刻（時間）			基準設定全圧損失[Pa]	照明点灯時刻（時間）				基準設定器具形式	基準設定光源	基準設定湯使用量
1	241	1	–	–	(0)				1	–	–	(0)	600	1	–	–	(0)			
2	51	2	–	–	(0)	[W/㎡]	[W/㎡]	[–]	2	–	–	(0)	基準設定換気方式	2	–	–	(0)			–
3	73	3	–	–	(0)	–	–	0	3	–	–	(0)	第一種	3	–	–	(0)	A	FHF32	0.0

基準値	空調【6地域】[MJ/m2・年]	照明 [MJ/m2・年]	換気 [MJ/m2・年]	給湯【6地域】[MJ/m2・年]	コンセント [MJ/m2・年]
	0	548	5973	0	0

室名の例	厨房、調理室、検収室、下処理室、洗浄室、ワゴン室、配膳室
備考	換気回数50回（第一種換気）を想定

室用途	建物用途	飲食店等	室名称	屋内駐車場

共通		空調						空調以外の換気					照明					給湯
カレンダパターン		年間空調時間	照明発熱参照値	在室者数参照値	機器発熱参照値	新鮮外気導入量		年間換気時間	基準設定換気風量	基準設定換気回数			年間照明点灯時間	基準照明消費電力	基準設定照度	基準設定保守率		年間給湯日数
A		[h/年]	[W/㎡]	[人/㎡]	[W/㎡]	[m3/㎡・h]		[h/年]	[m3/m2h]	[回]			[h/年]	[W/㎡]	[lx]			[日]
室使用パターン別年間日数		0	0.0	0.0	0.0	0.0		5000	30.0	10			5000	3.6	150	0.69		0
		空調時刻（時間）				人体発熱参照値	待機電力参照値	作業強度指数	換気時刻（時間）			基準設定全圧損失[Pa]	照明点灯時刻（時間）				基準設定器具形式	基準設定光源	基準設定湯使用量
1	241	1	–	–	(0)				1	–	–	(0)	600	1	–	–	(0)			
2	51	2	–	–	(0)	[W/㎡]	[W/㎡]	[–]	2	–	–	(0)	基準設定換気方式	2	–	–	(0)			–
3	73	3	–	–	(0)	–	–	0	3	–	–	(0)	第一種	3	–	–	(0)	F	FHF32	0.0

基準値	空調【6地域】[MJ/m2・年]	照明 [MJ/m2・年]	換気 [MJ/m2・年]	給湯【6地域】[MJ/m2・年]	コンセント [MJ/m2・年]
	0	176	1952	0	0

室名の例	駐車場、車寄せ、車庫
備考	換気回数10回（第一種換気）を想定

室用途	建物用途	飲食店等	室名称	機械室

共通		空調						空調以外の換気					照明					給湯
カレンダパターン		年間空調時間	照明発熱参照値	在室者数参照値	機器発熱参照値	新鮮外気導入量		年間換気時間	基準設定換気風量	基準設定換気回数			年間照明点灯時間	基準照明消費電力	基準設定照度	基準設定保守率		年間給湯日数
A		[h/年]	[W/㎡]	[人/㎡]	[W/㎡]	[m3/㎡・h]		[h/年]	[m3/m2h]	[回]			[h/年]	[W/㎡]	[lx]			[日]
室使用パターン別年間日数		0	0.0	0.0	0.0	0.0		8760	13.5	5			340	4.9	200	0.69		0
		空調時刻（時間）				人体発熱参照値	待機電力参照値	作業強度指数	換気時刻（時間）			基準設定全圧損失[Pa]	照明点灯時刻（時間）				基準設定器具形式	基準設定光源	基準設定湯使用量
1	241	1	–	–	(0)				1	–	–	(0)	300	1	–	–	(0)			
2	51	2	–	–	(0)	[W/㎡]	[W/㎡]	[–]	2	–	–	(0)	基準設定換気方式	2	–	–	(0)			–
3	73	3	–	–	(0)	–	–	0	3	–	–	(0)	第一種	3	–	–	(0)	F	FHF32	0.0

基準値	空調【6地域】[MJ/m2・年]	照明 [MJ/m2・年]	換気 [MJ/m2・年]	給湯【6地域】[MJ/m2・年]	コンセント [MJ/m2・年]
	0	16	769	0	0

室名の例	空調機械室、ボイラー室、衛生機械室、ファン室、ポンプ室、ガスボンベ室
備考	標準的な発熱量の電気機械室。換気回数5回（第一種換気）、24時間換気を想定

室用途	建物用途	飲食店等	室名称	電気室

共通		空調						空調以外の換気				照明					給湯
カレンダパターン		年間空調時間	照明発熱参照値	在室者数参照値	機器発熱参照値	新鮮外気導入量		年間換気時間	基準設定換気風量	基準設定換気回数		年間照明点灯時間	基準照明消費電力	基準設定照度	基準設定保守率		年間給湯日数
A		[h/年]	[W/㎡]	[人/㎡]	[W/㎡]	[m3/㎡・h]		[h/年]	[m3/m2h]	[回]		[h/年]	[W/㎡]	[lx]			[日]
室使用パターン別年間日数		0	0.0	0.0	0.0	0.0		8760	27.0	10		340	4.9	200	0.69		0
		空調時刻（時間）				人体発熱参照値	待機電力参照値	作業強度指数	換気時刻（時間）			基準設定全圧損失[Pa]	照明点灯時刻（時間）			基準設定器具形式	基準設定光源	基準設定湯使用量
1	241	1	–	–	(0)	–	–	0	1	–	–	(0)	300	1	–	–	(0)			
2	51	2	–	–	(0)	[W/㎡]	[W/㎡]	[-]	2	–	–	(0)	基準設定換気方式	2	–	–	(0)			–
3	73	3	–	–	(0)	–	–	0	3	–	–	(0)	第一種	3	–	–	(0)	F	FHF32	0.0

基準値	空調【6地域】 [MJ/m2・年]	照明 [MJ/m2・年]	換気 [MJ/m2・年]	給湯【6地域】 [MJ/m2・年]	コンセント [MJ/m2・年]
	0	16	1539	0	0

室名の例	MDF室、CPU室、サーバー室、PBX室、エレベータ機械室、蓄電池室
備考	発熱量が大きい電気機械室。換気回数10回（第一種換気）、24時間換気を想定

室用途	建物用途	飲食店等	室名称	湯沸室等

共通		空調						空調以外の換気				照明					給湯
カレンダパターン		年間空調時間	照明発熱参照値	在室者数参照値	機器発熱参照値	新鮮外気導入量		年間換気時間	基準設定換気風量	基準設定換気回数		年間照明点灯時間	基準照明消費電力	基準設定照度	基準設定保守率		年間給湯日数
A		[h/年]	[W/㎡]	[人/㎡]	[W/㎡]	[m3/㎡・h]		[h/年]	[m3/m2h]	[回]		[h/年]	[W/㎡]	[lx]			[日]
室使用パターン別年間日数		0	0.0	0.0	0.0	0.0		3400	13.5	5		1700	6.6	300	0.69		0
		空調時刻（時間）				人体発熱参照値	待機電力参照値	作業強度指数	換気時刻（時間）			基準設定全圧損失[Pa]	照明点灯時刻（時間）			基準設定器具形式	基準設定光源	基準設定湯使用量
1	241	1	–	–	(0)	–	–	0	1	–	–	(0)	300	1	–	–	(0)			
2	51	2	–	–	(0)	[W/㎡]	[W/㎡]	[-]	2	–	–	(0)	基準設定換気方式	2	–	–	(0)			–
3	73	3	–	–	(0)	–	–	0	3	–	–	(0)	第三種	3	–	–	(0)	A	FHF32	0.0

基準値	空調【6地域】 [MJ/m2・年]	照明 [MJ/m2・年]	換気 [MJ/m2・年]	給湯【6地域】 [MJ/m2・年]	コンセント [MJ/m2・年]
	0	110	149	0	0

室名の例	パントリー、リフレッシュコーナー
備考	換気回数5回（第三種換気）程度の非空調室

室用途	建物用途	飲食店等	室名称	食品庫等

共通		空調						空調以外の換気				照明					給湯
カレンダパターン		年間空調時間	照明発熱参照値	在室者数参照値	機器発熱参照値	新鮮外気導入量		年間換気時間	基準設定換気風量	基準設定換気回数		年間照明点灯時間	基準照明消費電力	基準設定照度	基準設定保守率		年間給湯日数
A		[h/年]	[W/㎡]	[人/㎡]	[W/㎡]	[m3/㎡・h]		[h/年]	[m3/m2h]	[回]		[h/年]	[W/㎡]	[lx]			[日]
室使用パターン別年間日数		0	0.0	0.0	0.0	0.0		3400	13.5	5		1700	7.2	300	0.69		0
		空調時刻（時間）				人体発熱参照値	待機電力参照値	作業強度指数	換気時刻（時間）			基準設定全圧損失[Pa]	照明点灯時刻（時間）			基準設定器具形式	基準設定光源	基準設定湯使用量
1	241	1	–	–	(0)	–	–	0	1	–	–	(0)	300	1	–	–	(0)			
2	51	2	–	–	(0)	[W/㎡]	[W/㎡]	[-]	2	–	–	(0)	基準設定換気方式	2	–	–	(0)			–
3	73	3	–	–	(0)	–	–	0	3	–	–	(0)	第一種	3	–	–	(0)	F	FHF32	0.0

基準値	空調【6地域】 [MJ/m2・年]	照明 [MJ/m2・年]	換気 [MJ/m2・年]	給湯【6地域】 [MJ/m2・年]	コンセント [MJ/m2・年]
	0	119	299	0	0

室名の例	
備考	換気回数5回（第一種換気）程度の非空調室

室用途	建物用途	飲食店等	室名称	印刷室等

共通		空調							空調以外の換気					照明					給湯
カレンダパターン		年間空調時間		照明発熱参照値	在室者数参照値	機器発熱参照値	新鮮外気導入量		年間換気時間		基準設定換気風量	基準設定換気回数		年間照明点灯時間	基準照明消費電力	基準設定照度	基準設定保守率		年間給湯日数
A		[h/年]		[W/㎡]	[人/㎡]	[W/㎡]	[m3/㎡・h]		[h/年]		[m3/m2h]	[回]		[h/年]	[W/㎡]	[lx]			[日]
室使用パターン別年間日数		0		0.0	0.0	0.0	0.0		3400		27.0	10		1700	10.9	500	0.69		0
		空調時刻（時間）			人体発熱参照値	待機電力参照値	作業強度指数		換気時刻（時間）				基準設定全圧損失[Pa]	照明点灯時刻（時間）			基準設定器具形式	基準設定光源	基準設定湯使用量
1	241	1	–	– (0)					1	–	– (0)	300		1	–	– (0)			
2	51	2	–	– (0)	[W/㎡]	[W/㎡]	[–]		2	–	– (0)	基準設定換気方式		2	–	– (0)			–
3	73	3	–	– (0)	–	–	0		3	–	– (0)	第三種		3	–	– (0)	C	FHF32	0.0

基準値	空調【6地域】[MJ/m2・年]	照明 [MJ/m2・年]	換気 [MJ/m2・年]	給湯【6地域】[MJ/m2・年]	コンセント [MJ/m2・年]
	0	181	299	0	0

室名の例	コピー室、複写室
備考	換気回数10回（第三種換気）程度の非空調室

室用途	建物用途	飲食店等	室名称	廃棄物保管場所等

共通		空調							空調以外の換気					照明					給湯
カレンダパターン		年間空調時間		照明発熱参照値	在室者数参照値	機器発熱参照値	新鮮外気導入量		年間換気時間		基準設定換気風量	基準設定換気回数		年間照明点灯時間	基準照明消費電力	基準設定照度	基準設定保守率		年間給湯日数
A		[h/年]		[W/㎡]	[人/㎡]	[W/㎡]	[m3/㎡・h]		[h/年]		[m3/m2h]	[回]		[h/年]	[W/㎡]	[lx]			[日]
室使用パターン別年間日数		0		0.0	0.0	0.0	0.0		3400		40.5	15		1700	3.6	150	0.69		0
		空調時刻（時間）			人体発熱参照値	待機電力参照値	作業強度指数		換気時刻（時間）				基準設定全圧損失[Pa]	照明点灯時刻（時間）			基準設定器具形式	基準設定光源	基準設定湯使用量
1	241	1	–	– (0)					1	–	– (0)	300		1	–	– (0)			
2	51	2	–	– (0)	[W/㎡]	[W/㎡]	[–]		2	–	– (0)	基準設定換気方式		2	–	– (0)			–
3	73	3	–	– (0)	–	–	0		3	–	– (0)	第一種		3	–	– (0)	F	FHF32	0.0

基準値	空調【6地域】[MJ/m2・年]	照明 [MJ/m2・年]	換気 [MJ/m2・年]	給湯【6地域】[MJ/m2・年]	コンセント [MJ/m2・年]
	0	60	896	0	0

室名の例	ゴミ置場、ゴミ処理室、ゴミスペース、ゴミ集積所、厨芥置き場
備考	換気回数15回（第一種換気）程度の非空調室

室用途	建物用途	集会所等	室名称	アスレチック場の運動室

共通		空調						空調以外の換気				照明					給湯
カレンダパターン		年間空調時間	照明発熱参照値	在室者数参照値	機器発熱参照値	新鮮外気導入量		年間換気時間	基準設定換気風量	基準設定換気回数		年間照明点灯時間	基準照明消費電力	基準設定照度	基準設定保守率		年間給湯日数
E		[h/年]	[W/㎡]	[人/㎡]	[W/㎡]	[m3/㎡・h]		[h/年]	[m3/m2h]	[回]		[h/年]	[W/㎡]	[lx]			[日]
室使用パターン別年間日数		3991	20.0	0.3	10.0	7.5		3991	13.5	5		3991	16.3	750	0.69		307
		空調時刻（時間）				人体発熱参照値	待機電力参照値	作業強度指数	換気時刻（時間）			基準設定全圧損失[Pa]	照明点灯時刻（時間）			基準設定器具形式	基準設定光源	基準設定湯使用量
1	189	1 10 23 (13)				[W/㎡]	[W/㎡]	[-]	1 - - (0)			300	1 10 23 (13)					
2	118	2 10 23 (13)							2 - - (0)			基準設定換気方式	2 10 23 (13)					L/人日
3	58	3 - - (0)			43.5	-	5		3 - - (0)			第三種	3 - - (0)			C	FHF32	62.0

室使用パターン1

照明発熱比率スケジュール

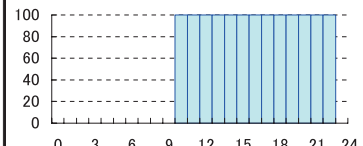

人体発熱比率スケジュール

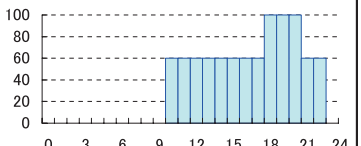

機器発熱比率スケジュール

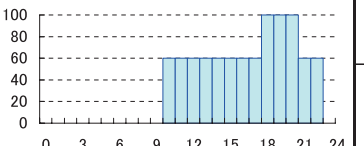

曜日等条件：平日

	0	1	2	3	4	5	6	7	8	9	10	11	12	13	14	15	16	17	18	19	20	21	22	23
室同時使用率	0	0	0	0	0	0	0	0	0	0	100	100	100	100	100	100	100	100	100	100	100	100	100	0
照明発熱比率	0	0	0	0	0	0	0	0	0	0	100	100	100	100	100	100	100	100	100	100	100	100	100	0
人体発熱比率	0	0	0	0	0	0	0	0	0	0	60	60	60	60	60	60	60	60	100	100	100	60	60	0
機器発熱比率	0	0	0	0	0	0	0	0	0	0	60	60	60	60	60	60	60	60	100	100	100	60	60	0

室使用パターン2

照明発熱比率スケジュール

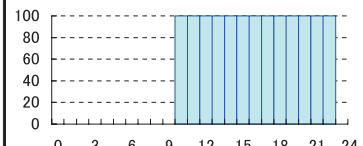

人体発熱比率スケジュール

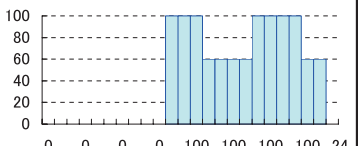

機器発熱比率スケジュール

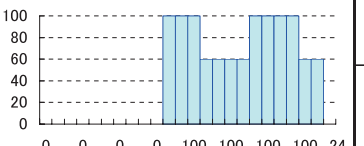

曜日等条件：土日祝日

	0	1	2	3	4	5	6	7	8	9	10	11	12	13	14	15	16	17	18	19	20	21	22	23
室同時使用率	0	0	0	0	0	0	0	0	0	0	100	100	100	100	100	100	100	100	100	100	100	100	100	0
照明発熱比率	0	0	0	0	0	0	0	0	0	0	100	100	100	100	100	100	100	100	100	100	100	100	100	0
人体発熱比率	0	0	0	0	0	0	0	0	0	0	100	100	100	60	60	60	60	100	100	100	100	60	60	0
機器発熱比率	0	0	0	0	0	0	0	0	0	0	100	100	100	60	60	60	60	100	100	100	100	60	60	0

室使用パターン3

照明発熱比率スケジュール

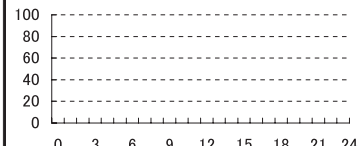

人体発熱比率スケジュール



機器発熱比率スケジュール

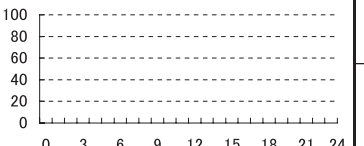

曜日等条件：平日週1日、年末年始

	0	1	2	3	4	5	6	7	8	9	10	11	12	13	14	15	16	17	18	19	20	21	22	23
室同時使用率	0	0	0	0	0	0	0	0	0	0	0	0	0	0	0	0	0	0	0	0	0	0	0	0
照明発熱比率	0	0	0	0	0	0	0	0	0	0	0	0	0	0	0	0	0	0	0	0	0	0	0	0
人体発熱比率	0	0	0	0	0	0	0	0	0	0	0	0	0	0	0	0	0	0	0	0	0	0	0	0
機器発熱比率	0	0	0	0	0	0	0	0	0	0	0	0	0	0	0	0	0	0	0	0	0	0	0	0

基準値	空調【6地域】[MJ/m2・年]	照明 [MJ/m2・年]	換気 [MJ/m2・年]	給湯【6地域】[MJ/m2・年]	コンセント [MJ/m2・年]
	2234	635	175	979	288

室名の例	アスレチック室、トレーニング室、シャワー室、更衣室
備考	入浴・シャワーによる湯の利用(62L/人日)を想定。

室用途	建物用途	集会所等	室名称	アスレチック場のロビー

共通		空調						空調以外の換気					照明					給湯
カレンダパターン		年間空調時間	照明発熱参照値		在室者数参照値	機器発熱参照値	新鮮外気導入量	年間換気時間	基準設定換気風量		基準設定換気回数		年間照明点灯時間	基準照明消費電力	基準設定照度		基準設定保守率	年間給湯日数
E		[h/年]	[W/㎡]		[人/㎡]	[W/㎡]	[m3/㎡・h]	[h/年]	[m3/m2h]		[回]		[h/年]	[W/㎡]	[lx]			[日]
室使用パターン別年間日数		4298	15.0		0.1	0.0	2.5	0	0.0		-		3991	10.9	500		0.69	307
		空調時刻（時間）				人体発熱参照値	待機電力参照値	作業強度指数	換気時刻（時間）			基準設定全圧損失[Pa]	照明点灯時刻（時間）			基準設定器具形式	基準設定光源	基準設定湯使用量
1	189	1	9	23 (14)		[W/㎡]	[W/㎡]	[-]	1	-	- (0)	0	1	10	23 (13)			
2	118	2	9	23 (14)					2	-	- (0)	基準設定換気方式	2	10	23 (13)			L/人日
3	58	3	-	- (0)		11.9	-	3	3	-	- (0)	-	3	-	- (0)		C	FHF32	3.8

室使用パターン1

照明発熱比率スケジュール

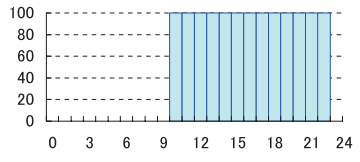

人体発熱比率スケジュール

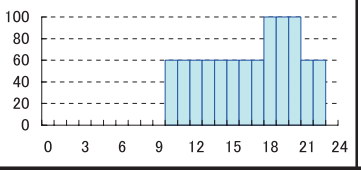

機器発熱比率スケジュール

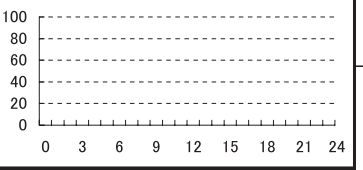

曜日等条件：平日

	0	1	2	3	4	5	6	7	8	9	10	11	12	13	14	15	16	17	18	19	20	21	22	23
室同時使用率	0	0	0	0	0	0	0	0	0	100	100	100	100	100	100	100	100	100	100	100	100	100	100	0
照明発熱比率	0	0	0	0	0	0	0	0	0	0	100	100	100	100	100	100	100	100	100	100	100	100	100	0
人体発熱比率	0	0	0	0	0	0	0	0	0	0	60	60	60	60	60	60	60	60	100	100	100	60	60	0
機器発熱比率	0	0	0	0	0	0	0	0	0	0	0	0	0	0	0	0	0	0	0	0	0	0	0	0

室使用パターン2

照明発熱比率スケジュール

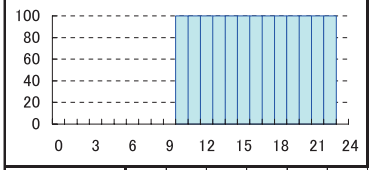

人体発熱比率スケジュール

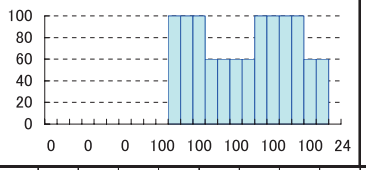

機器発熱比率スケジュール

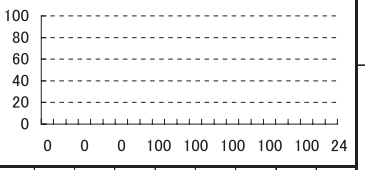

曜日等条件：土日祝日

	0	1	2	3	4	5	6	7	8	9	10	11	12	13	14	15	16	17	18	19	20	21	22	23
室同時使用率	0	0	0	0	0	0	0	0	0	100	100	100	100	100	100	100	100	100	100	100	100	100	100	0
照明発熱比率	0	0	0	0	0	0	0	0	0	0	100	100	100	100	100	100	100	100	100	100	100	100	100	0
人体発熱比率	0	0	0	0	0	0	0	0	0	0	100	100	100	60	60	60	60	100	100	100	100	60	60	0
機器発熱比率	0	0	0	0	0	0	0	0	0	0	0	0	0	0	0	0	0	0	0	0	0	0	0	0

室使用パターン3

照明発熱比率スケジュール

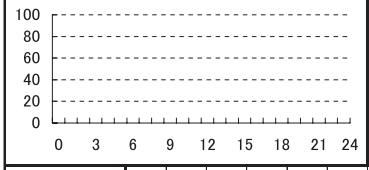

人体発熱比率スケジュール

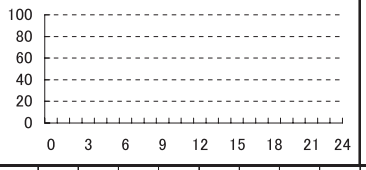

機器発熱比率スケジュール

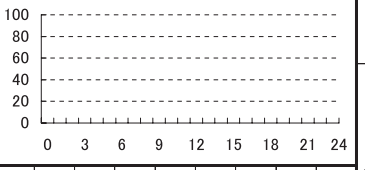

曜日等条件：平日週1日、年末年始

	0	1	2	3	4	5	6	7	8	9	10	11	12	13	14	15	16	17	18	19	20	21	22	23
室同時使用率	0	0	0	0	0	0	0	0	0	0	0	0	0	0	0	0	0	0	0	0	0	0	0	0
照明発熱比率	0	0	0	0	0	0	0	0	0	0	0	0	0	0	0	0	0	0	0	0	0	0	0	0
人体発熱比率	0	0	0	0	0	0	0	0	0	0	0	0	0	0	0	0	0	0	0	0	0	0	0	0
機器発熱比率	0	0	0	0	0	0	0	0	0	0	0	0	0	0	0	0	0	0	0	0	0	0	0	0

基準値	空調【6地域】[MJ/m2・年]	照明[MJ/m2・年]	換気[MJ/m2・年]	給湯【6地域】[MJ/m2・年]	コンセント[MJ/m2・年]
	2046	425	0	20	0

室名の例	エントランス、受付、待合室
備考	洗面、手洗いのための湯の使用(3.8L/人日)を想定。

室用途	建物用途	集会所等	室名称	アスレチック場の便所

共通		空調						空調以外の換気				照明					給湯
カレンダパターン		年間空調時間	照明発熱参照値	在室者数参照値	機器発熱参照値	新鮮外気導入量		年間換気時間	基準設定換気風量	基準設定換気回数		年間照明点灯時間	基準照明消費電力	基準設定照度	基準設定保守率		年間給湯日数
E		[h/年]	[W/㎡]	[人/㎡]	[W/㎡]	[m3/㎡・h]		[h/年]	[m3/m2h]	[回]		[h/年]	[W/㎡]	[lx]			[日]
室使用パターン別年間日数		4298	15.0	0.1	0.0	2.5		3991	40.5	15		3991	12.0	300	0.7		0
		空調時刻（時間）				人体発熱参照値	待機電力参照値	作業強度指数	換気時刻（時間）			基準設定全圧損失[Pa]	照明点灯時刻（時間）			基準設定器具形式	基準設定光源	基準設定湯使用量
1	189	1 9 23 (14)				[W/㎡]	[W/㎡]	[-]	1 10 23 (13)			300	1 10 23 (13)					
2	118	2 9 23 (14)							2 10 23 (13)			基準設定換気方式	2 10 23 (13)					-
3	58	3 - - (0)			11.9	-	3		3 - - (0)			第三種	3 - - (0)			G	FHT32	0.0

室使用パターン1

照明発熱比率スケジュール

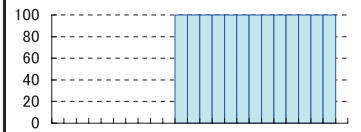

人体発熱比率スケジュール

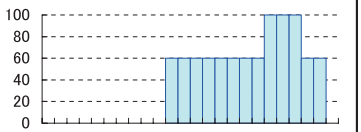

機器発熱比率スケジュール

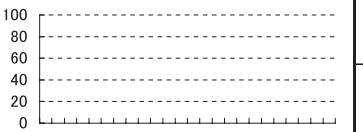

曜日等条件：平日

	0	1	2	3	4	5	6	7	8	9	10	11	12	13	14	15	16	17	18	19	20	21	22	23
室同時使用率	0	0	0	0	0	0	0	0	0	100	100	100	100	100	100	100	100	100	100	100	100	100	100	0
照明発熱比率	0	0	0	0	0	0	0	0	0	0	100	100	100	100	100	100	100	100	100	100	100	100	100	0
人体発熱比率	0	0	0	0	0	0	0	0	0	0	60	60	60	60	60	60	60	60	100	100	100	60	60	0
機器発熱比率	0	0	0	0	0	0	0	0	0	0	0	0	0	0	0	0	0	0	0	0	0	0	0	0

室使用パターン2

照明発熱比率スケジュール

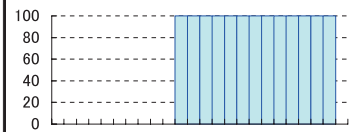

人体発熱比率スケジュール

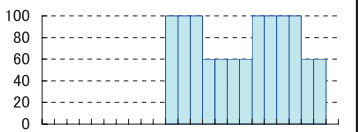

機器発熱比率スケジュール

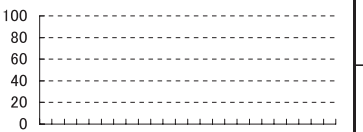

曜日等条件：土日祝日

	0	1	2	3	4	5	6	7	8	9	10	11	12	13	14	15	16	17	18	19	20	21	22	23
室同時使用率	0	0	0	0	0	0	0	0	0	100	100	100	100	100	100	100	100	100	100	100	100	100	100	0
照明発熱比率	0	0	0	0	0	0	0	0	0	0	100	100	100	100	100	100	100	100	100	100	100	100	100	0
人体発熱比率	0	0	0	0	0	0	0	0	0	0	100	100	100	60	60	60	60	100	100	100	100	60	60	0
機器発熱比率	0	0	0	0	0	0	0	0	0	0	0	0	0	0	0	0	0	0	0	0	0	0	0	0

室使用パターン3

照明発熱比率スケジュール

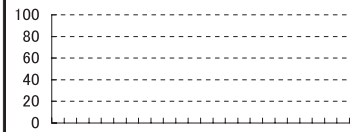

人体発熱比率スケジュール

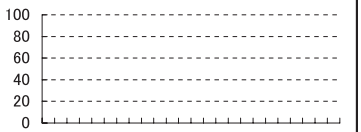

機器発熱比率スケジュール

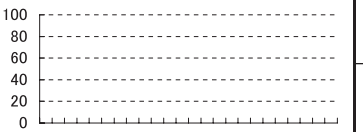

曜日等条件：平日週1日、年末年始

	0	1	2	3	4	5	6	7	8	9	10	11	12	13	14	15	16	17	18	19	20	21	22	23
室同時使用率	0	0	0	0	0	0	0	0	0	0	0	0	0	0	0	0	0	0	0	0	0	0	0	0
照明発熱比率	0	0	0	0	0	0	0	0	0	0	0	0	0	0	0	0	0	0	0	0	0	0	0	0
人体発熱比率	0	0	0	0	0	0	0	0	0	0	0	0	0	0	0	0	0	0	0	0	0	0	0	0
機器発熱比率	0	0	0	0	0	0	0	0	0	0	0	0	0	0	0	0	0	0	0	0	0	0	0	0

基準値	空調【6地域】[MJ/m2・年]	照明 [MJ/m2・年]	換気 [MJ/m2・年]	給湯【6地域】[MJ/m2・年]	コンセント [MJ/m2・年]
	2046	467	526	0	0

室名の例	トイレ、多目的トイレ、洗面所、化粧室
備考	換気回数15回（第三種換気）を想定

室用途	建物用途	集会所等	室名称	アスレチック場の喫煙室

共通		空調					空調以外の換気			照明				給湯
カレンダパターン		年間空調時間	照明発熱参照値	在室者数参照値	機器発熱参照値	新鮮外気導入量	年間換気時間	基準設定換気風量	基準設定換気回数	年間照明点灯時間	基準照明消費電力	基準設定照度	基準設定保守率	年間給湯日数
E		[h/年]	[W/㎡]	[人/㎡]	[W/㎡]	[m3/㎡・h]	[h/年]	[m3/m2h]	[回]	[h/年]	[W/㎡]	[lx]		[日]
室使用パターン別年間日数		4298	15.0	0.1	0.0	2.5	3991	81.0	30	3991	6.6	300	0.69	0
		空調時刻（時間）					換気時刻（時間）		基準設定全圧損失[Pa]	照明点灯時刻（時間）				
1	189	1 9 23 (14)		人体発熱参照値	待機電力参照値	作業強度指数	1 10 23 (13)		300	1 10 23 (13)		基準設定器具形式	基準設定光源	基準設定湯使用量
2	118	2 9 23 (14)		[W/㎡]	[W/㎡]	[-]	2 10 23 (13)		基準設定換気方式	2 10 23 (13)				-
3	58	3 - - (0)		11.9	-	3	3 - - (0)		第三種	3 - - (0)		A	FHF32	0.0

室使用パターン1

曜日等条件：平日

照明発熱比率スケジュール

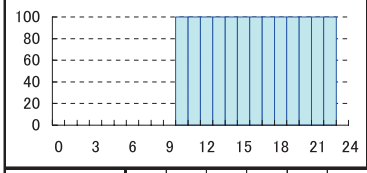

人体発熱比率スケジュール

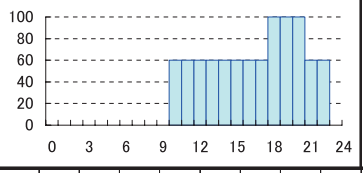

機器発熱比率スケジュール

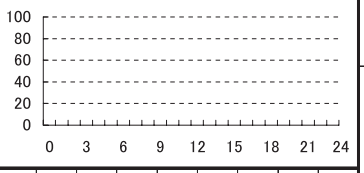

	0	1	2	3	4	5	6	7	8	9	10	11	12	13	14	15	16	17	18	19	20	21	22	23
室同時使用率	0	0	0	0	0	0	0	0	0	100	100	100	100	100	100	100	100	100	100	100	100	100	100	0
照明発熱比率	0	0	0	0	0	0	0	0	0	0	100	100	100	100	100	100	100	100	100	100	100	100	100	0
人体発熱比率	0	0	0	0	0	0	0	0	0	0	60	60	60	60	60	60	60	60	100	100	100	60	60	0
機器発熱比率	0	0	0	0	0	0	0	0	0	0	0	0	0	0	0	0	0	0	0	0	0	0	0	0

室使用パターン2

曜日等条件：土日祝日

照明発熱比率スケジュール

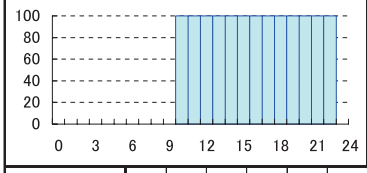

人体発熱比率スケジュール

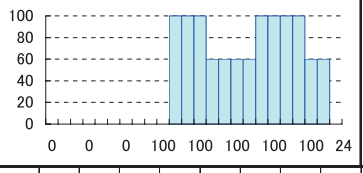

機器発熱比率スケジュール

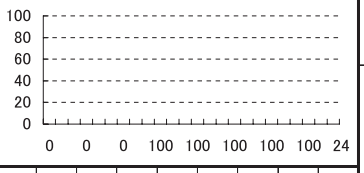

	0	1	2	3	4	5	6	7	8	9	10	11	12	13	14	15	16	17	18	19	20	21	22	23
室同時使用率	0	0	0	0	0	0	0	0	0	100	100	100	100	100	100	100	100	100	100	100	100	100	100	0
照明発熱比率	0	0	0	0	0	0	0	0	0	0	100	100	100	100	100	100	100	100	100	100	100	100	100	0
人体発熱比率	0	0	0	0	0	0	0	0	0	0	100	100	100	60	60	60	60	100	100	100	100	60	60	0
機器発熱比率	0	0	0	0	0	0	0	0	0	0	0	0	0	0	0	0	0	0	0	0	0	0	0	0

室使用パターン3

曜日等条件：平日週1日、年末年始

照明発熱比率スケジュール

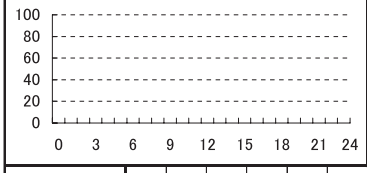

人体発熱比率スケジュール

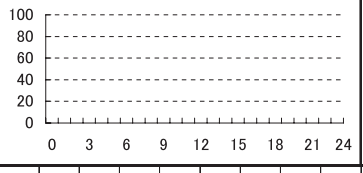

機器発熱比率スケジュール

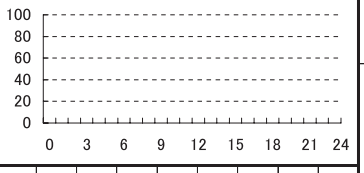

	0	1	2	3	4	5	6	7	8	9	10	11	12	13	14	15	16	17	18	19	20	21	22	23
室同時使用率	0	0	0	0	0	0	0	0	0	0	0	0	0	0	0	0	0	0	0	0	0	0	0	0
照明発熱比率	0	0	0	0	0	0	0	0	0	0	0	0	0	0	0	0	0	0	0	0	0	0	0	0
人体発熱比率	0	0	0	0	0	0	0	0	0	0	0	0	0	0	0	0	0	0	0	0	0	0	0	0
機器発熱比率	0	0	0	0	0	0	0	0	0	0	0	0	0	0	0	0	0	0	0	0	0	0	0	0

基準値	空調【6地域】[MJ/m2・年]	照明[MJ/m2・年]	換気[MJ/m2・年]	給湯【6地域】[MJ/m2・年]	コンセント[MJ/m2・年]
	2046	257	1052	0	0

室名の例	喫煙コーナー
備考	換気回数30回（第三種換気）を想定

室用途	建物用途	集会所等	室名称	公式競技用スケート場

共通		空調						空調以外の換気				照明						給湯
カレンダパターン		年間空調時間	照明発熱参照値	在室者数参照値	機器発熱参照値	新鮮外気導入量		年間換気時間	基準設定換気風量	基準設定換気回数		年間照明点灯時間	基準照明消費電力	基準設定照度	基準設定保守率			年間給湯日数
D		[h/年]	[W/㎡]	[人/㎡]	[W/㎡]	[m3/㎡・h]		[h/年]	[m3/m2h]	[回]		[h/年]	[W/㎡]	[lx]				[日]
室使用パターン別年間日数		4511	60.0	0.1	0.0	12.5		4164	13.5	5		4164	43.8	1500	0.53			347
		空調時刻（時間）				人体発熱参照値	待機電力参照値	作業強度指数	換気時刻（時間）			基準設定全圧損失[Pa]	照明点灯時刻（時間）			基準設定器具形式	基準設定光源	基準設定湯使用量
1	229	1 8 21 (13)				[W/㎡]	[W/㎡]	[-]	2 – – (0)			300	1 9 21 (12)					L/人日
2	118	2 8 21 (13)							3 – – (0)			基準設定換気方式	2 9 21 (12)					
3	18	3 – – (0)				14.5	–	5				第三種	3 – – (0)			I	MF400	62.0

室使用パターン1

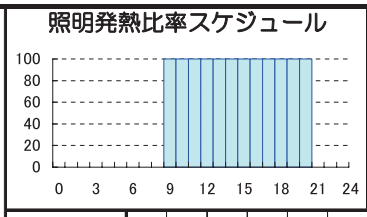

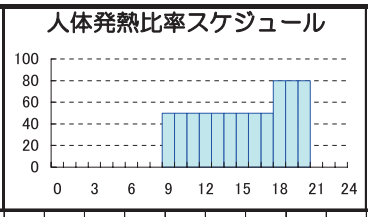

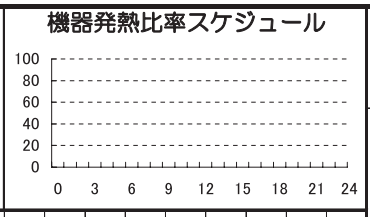

曜日等条件：平日

	0	1	2	3	4	5	6	7	8	9	10	11	12	13	14	15	16	17	18	19	20	21	22	23
室同時使用率	0	0	0	0	0	0	0	0	100	100	100	100	100	100	100	100	100	100	100	100	100	0	0	0
照明発熱比率	0	0	0	0	0	0	0	0	0	100	100	100	100	100	100	100	100	100	100	100	100	0	0	0
人体発熱比率	0	0	0	0	0	0	0	0	0	50	50	50	50	50	50	50	50	50	80	80	80	0	0	0
機器発熱比率	0	0	0	0	0	0	0	0	0	0	0	0	0	0	0	0	0	0	0	0	0	0	0	0

室使用パターン2

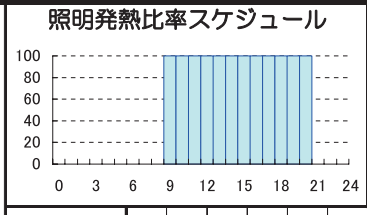

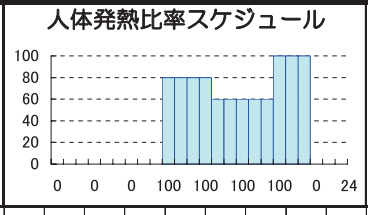

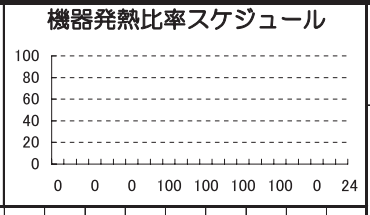

曜日等条件：土日祝日

	0	1	2	3	4	5	6	7	8	9	10	11	12	13	14	15	16	17	18	19	20	21	22	23
室同時使用率	0	0	0	0	0	0	0	0	100	100	100	100	100	100	100	100	100	100	100	100	100	0	0	0
照明発熱比率	0	0	0	0	0	0	0	0	0	100	100	100	100	100	100	100	100	100	100	100	100	0	0	0
人体発熱比率	0	0	0	0	0	0	0	0	0	80	80	80	80	60	60	60	60	60	100	100	100	0	0	0
機器発熱比率	0	0	0	0	0	0	0	0	0	0	0	0	0	0	0	0	0	0	0	0	0	0	0	0

室使用パターン3

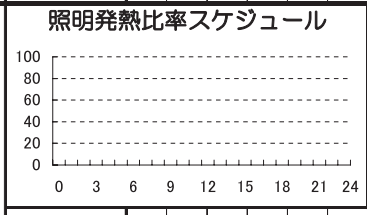

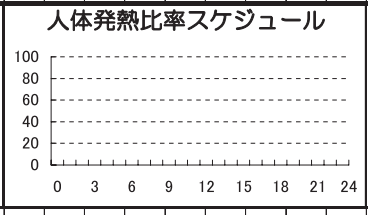

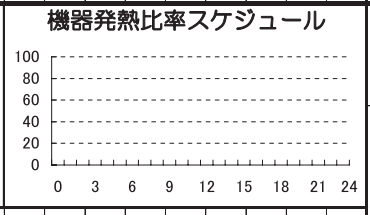

曜日等条件：平日月1日、年末年始

	0	1	2	3	4	5	6	7	8	9	10	11	12	13	14	15	16	17	18	19	20	21	22	23
室同時使用率	0	0	0	0	0	0	0	0	0	0	0	0	0	0	0	0	0	0	0	0	0	0	0	0
照明発熱比率	0	0	0	0	0	0	0	0	0	0	0	0	0	0	0	0	0	0	0	0	0	0	0	0
人体発熱比率	0	0	0	0	0	0	0	0	0	0	0	0	0	0	0	0	0	0	0	0	0	0	0	0
機器発熱比率	0	0	0	0	0	0	0	0	0	0	0	0	0	0	0	0	0	0	0	0	0	0	0	0

基準値	空調【6地域】[MJ/m2・年]	照明 [MJ/m2・年]	換気 [MJ/m2・年]	給湯【6地域】[MJ/m2・年]	コンセント [MJ/m2・年]
	3156	1780	183	369	0

室名の例	公式競技対応アリーナ（アイスホッケー場、フィギュアスケート場、スピードスケート場）、シャワー室、更衣室
備考	照明照度1500lxを想定。

室用途	建物用途	集会所等	室名称	公式競技用体育館

共通		空調						空調以外の換気					照明						給湯
カレンダパターン		年間空調時間	照明発熱参照値		在室者数参照値	機器発熱参照値	新鮮外気導入量	年間換気時間	基準設定換気風量		基準設定換気回数		年間照明点灯時間	基準照明消費電力	基準設定照度		基準設定保守率		年間給湯日数
D		[h/年]	[W/㎡]		[人/㎡]	[W/㎡]	[m3/㎡・h]	[h/年]	[m3/m2h]		[回]		[h/年]	[W/㎡]	[lx]				[日]
室使用パターン別年間日数		4511	60.0		0.1	0.0	12.5	4164	13.5		5		4164	29.2	1000		0.53		347
		空調時刻（時間）				人体発熱参照値	待機電力参照値	作業強度指数	換気時刻（時間）			基準設定全圧損失[Pa]	照明点灯時刻（時間）			基準設定器具形式	基準設定光源		基準設定湯使用量
1	229	1 8 21 (13)				[W/㎡]	[W/㎡]	[-]	1 - - (0)			300	1 9 21 (12)						
2	118	2 8 21 (13)							2 - - (0)			基準設定換気方式	2 9 21 (12)						L/人日
3	18	3 - - (0)			14.5	-	5	3 - - (0)				第三種	3 - - (0)			I	MF400		62.0

室使用パターン1

曜日等条件：平日

照明発熱比率スケジュール

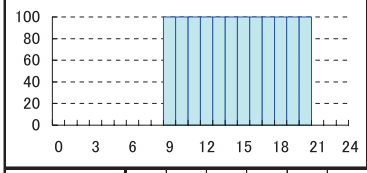

人体発熱比率スケジュール

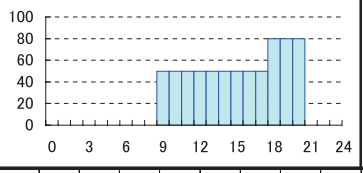

機器発熱比率スケジュール

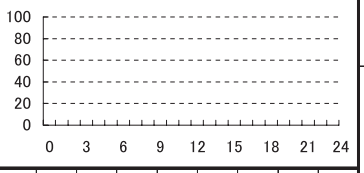

	0	1	2	3	4	5	6	7	8	9	10	11	12	13	14	15	16	17	18	19	20	21	22	23
室同時使用率	0	0	0	0	0	0	0	0	100	100	100	100	100	100	100	100	100	100	100	100	100	0	0	0
照明発熱比率	0	0	0	0	0	0	0	0	0	100	100	100	100	100	100	100	100	100	100	100	100	0	0	0
人体発熱比率	0	0	0	0	0	0	0	0	0	50	50	50	50	50	50	50	50	50	80	80	80	0	0	0
機器発熱比率	0	0	0	0	0	0	0	0	0	0	0	0	0	0	0	0	0	0	0	0	0	0	0	0

室使用パターン2

曜日等条件：土日祝日

照明発熱比率スケジュール

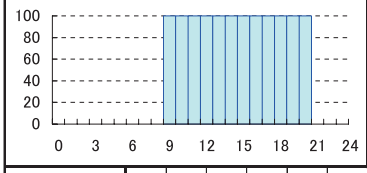

人体発熱比率スケジュール

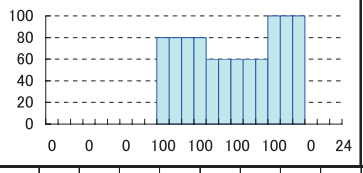

機器発熱比率スケジュール

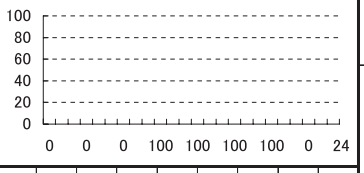

	0	1	2	3	4	5	6	7	8	9	10	11	12	13	14	15	16	17	18	19	20	21	22	23
室同時使用率	0	0	0	0	0	0	0	0	100	100	100	100	100	100	100	100	100	100	100	100	100	0	0	0
照明発熱比率	0	0	0	0	0	0	0	0	0	100	100	100	100	100	100	100	100	100	100	100	100	0	0	0
人体発熱比率	0	0	0	0	0	0	0	0	0	80	80	80	80	60	60	60	60	60	100	100	100	0	0	0
機器発熱比率	0	0	0	0	0	0	0	0	0	0	0	0	0	0	0	0	0	0	0	0	0	0	0	0

室使用パターン3

曜日等条件：平日月1日、年末年始

照明発熱比率スケジュール

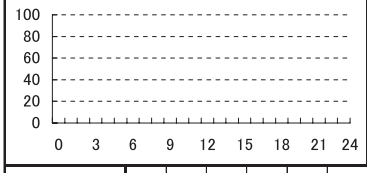

人体発熱比率スケジュール

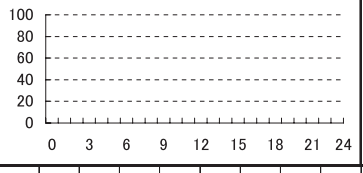

機器発熱比率スケジュール

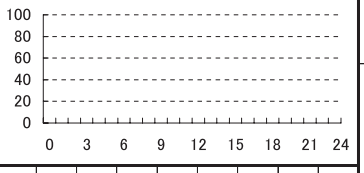

	0	1	2	3	4	5	6	7	8	9	10	11	12	13	14	15	16	17	18	19	20	21	22	23
室同時使用率	0	0	0	0	0	0	0	0	0	0	0	0	0	0	0	0	0	0	0	0	0	0	0	0
照明発熱比率	0	0	0	0	0	0	0	0	0	0	0	0	0	0	0	0	0	0	0	0	0	0	0	0
人体発熱比率	0	0	0	0	0	0	0	0	0	0	0	0	0	0	0	0	0	0	0	0	0	0	0	0
機器発熱比率	0	0	0	0	0	0	0	0	0	0	0	0	0	0	0	0	0	0	0	0	0	0	0	0

基準値	空調【6地域】	照明	換気	給湯【6地域】	コンセント
	[MJ/m2・年]	[MJ/m2・年]	[MJ/m2・年]	[MJ/m2・年]	[MJ/m2・年]
	3156	1187	183	369	0

室名の例	公式競技対応アリーナ（バスケットボール場、体操室、柔道場、剣道場、フェンシング場、相撲場、ボクシング場、レスリング場、弓道・アーチェリー場、卓球場、バトミントン場、ローラースケート場、水泳場）、シャワー室、更衣室
備考	照明照度1000lxを想定。

室用途	建物用途	集会所等	室名称	一般競技用スケート場

共通		空調						空調以外の換気				照明						給湯
カレンダパターン		年間空調時間	照明発熱参照値	在室者数参照値	機器発熱参照値	新鮮外気導入量		年間換気時間	基準設定換気風量	基準設定換気回数		年間照明点灯時間	基準照明消費電力	基準設定照度	基準設定保守率			年間給湯日数
D		[h/年]	[W/㎡]	[人/㎡]	[W/㎡]	[m3/㎡・h]		[h/年]	[m3/m2h]	[回]		[h/年]	[W/㎡]	[lx]				[日]
室使用パターン別年間日数		4511	60.0	0.1	0.0	12.5		4164	13.5	5		4164	21.9	750	0.53			347
		空調時刻（時間）				人体発熱参照値	待機電力参照値	作業強度指数	換気時刻（時間）			基準設定全圧損失[Pa]	照明点灯時刻（時間）			基準設定器具形式	基準設定光源	基準設定湯使用量
1	229	1 8 21 (13)				[W/㎡]	[W/㎡]	[-]	1 - - (0)			300	1 9 21 (12)					
2	118	2 8 21 (13)							2 - - (0)			基準設定換気方式	2 9 21 (12)					L/人日
3	18	3 - - (0)			14.5	-	5		3 - - (0)			第三種	3 - - (0)			I	MF400	62.0

室使用パターン1

照明発熱比率スケジュール

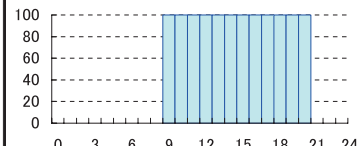

人体発熱比率スケジュール

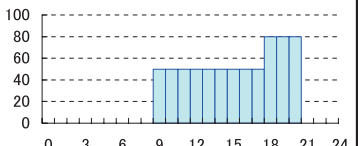

機器発熱比率スケジュール

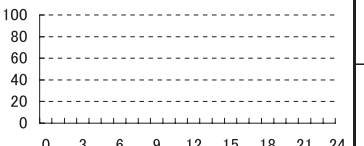

曜日等条件：平日

	0	1	2	3	4	5	6	7	8	9	10	11	12	13	14	15	16	17	18	19	20	21	22	23
室同時使用率	0	0	0	0	0	0	0	0	100	100	100	100	100	100	100	100	100	100	100	100	100	0	0	0
照明発熱比率	0	0	0	0	0	0	0	0	0	100	100	100	100	100	100	100	100	100	100	100	100	0	0	0
人体発熱比率	0	0	0	0	0	0	0	0	0	50	50	50	50	50	50	50	50	50	80	80	80	0	0	0
機器発熱比率	0	0	0	0	0	0	0	0	0	0	0	0	0	0	0	0	0	0	0	0	0	0	0	0

室使用パターン2

照明発熱比率スケジュール

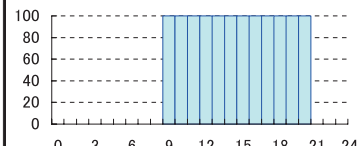

人体発熱比率スケジュール

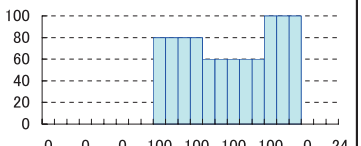

機器発熱比率スケジュール

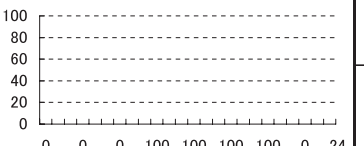

曜日等条件：土日祝日

	0	1	2	3	4	5	6	7	8	9	10	11	12	13	14	15	16	17	18	19	20	21	22	23
室同時使用率	0	0	0	0	0	0	0	0	100	100	100	100	100	100	100	100	100	100	100	100	100	0	0	0
照明発熱比率	0	0	0	0	0	0	0	0	0	100	100	100	100	100	100	100	100	100	100	100	100	0	0	0
人体発熱比率	0	0	0	0	0	0	0	0	0	80	80	80	80	60	60	60	60	60	100	100	100	0	0	0
機器発熱比率	0	0	0	0	0	0	0	0	0	0	0	0	0	0	0	0	0	0	0	0	0	0	0	0

室使用パターン3

照明発熱比率スケジュール

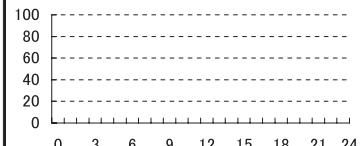

人体発熱比率スケジュール



機器発熱比率スケジュール

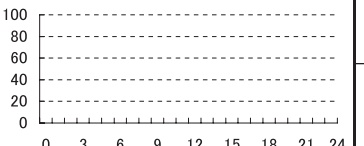

曜日等条件：平日月1日、年末年始

	0	1	2	3	4	5	6	7	8	9	10	11	12	13	14	15	16	17	18	19	20	21	22	23
室同時使用率	0	0	0	0	0	0	0	0	0	0	0	0	0	0	0	0	0	0	0	0	0	0	0	0
照明発熱比率	0	0	0	0	0	0	0	0	0	0	0	0	0	0	0	0	0	0	0	0	0	0	0	0
人体発熱比率	0	0	0	0	0	0	0	0	0	0	0	0	0	0	0	0	0	0	0	0	0	0	0	0
機器発熱比率	0	0	0	0	0	0	0	0	0	0	0	0	0	0	0	0	0	0	0	0	0	0	0	0

基準値	空調【6地域】[MJ/m2・年]	照明 [MJ/m2・年]	換気 [MJ/m2・年]	給湯【6地域】[MJ/m2・年]	コンセント [MJ/m2・年]
	3156	890	183	369	0

室名の例	一般競技対応アリーナ（アイスホッケー場、フィギュアスケート場、スピードスケート場）、シャワー室、更衣室
備考	照明照度750lxを想定。

室用途	建物用途	集会所等	室名称	一般競技用体育館

共通		空調						空調以外の換気					照明					給湯
カレンダパターン		年間空調時間	照明発熱参照値		在室者数参照値	機器発熱参照値	新鮮外気導入量	年間換気時間	基準設定換気風量		基準設定換気回数		年間照明点灯時間	基準照明消費電力	基準設定照度		基準設定保守率	年間給湯日数
D		[h/年]	[W/㎡]		[人/㎡]	[W/㎡]	[m3/㎡・h]	[h/年]	[m3/m2h]		[回]		[h/年]	[W/㎡]	[lx]			[日]
室使用パターン別年間日数		4511	60.0		0.1	0.0	12.5	4164	13.5		5		4164	14.6	500		0.53	347
		空調時刻（時間）				人体発熱参照値	待機電力参照値	作業強度指数	換気時刻（時間）				照明点灯時刻（時間）				基準設定器具形式	基準設定光源	基準設定湯使用量
1	229	1	8	21	(13)				1	–	–	(0)	300	1	9	21	(12)			
2	118	2	8	21	(13)	[W/㎡]	[W/㎡]	[–]	2	–	–	(0)	基準設定換気方式	2	9	21	(12)			L/人日
3	18	3	–	–	(0)	14.5	–	5	3	–	–	(0)	第三種	3	–	–	(0)	I	MF400	62.0

室使用パターン1

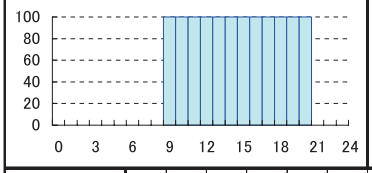

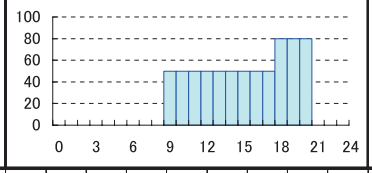

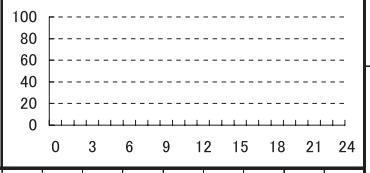

曜日等条件：平日

	0	1	2	3	4	5	6	7	8	9	10	11	12	13	14	15	16	17	18	19	20	21	22	23
室同時使用率	0	0	0	0	0	0	0	0	100	100	100	100	100	100	100	100	100	100	100	100	100	0	0	0
照明発熱比率	0	0	0	0	0	0	0	0	0	100	100	100	100	100	100	100	100	100	100	100	100	0	0	0
人体発熱比率	0	0	0	0	0	0	0	0	0	50	50	50	50	50	50	50	50	50	80	80	80	0	0	0
機器発熱比率	0	0	0	0	0	0	0	0	0	0	0	0	0	0	0	0	0	0	0	0	0	0	0	0

室使用パターン2

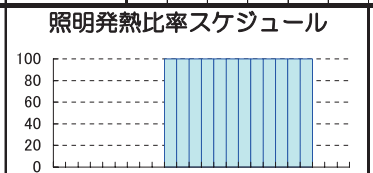

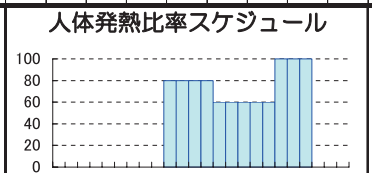



曜日等条件：土日祝日

	0	1	2	3	4	5	6	7	8	9	10	11	12	13	14	15	16	17	18	19	20	21	22	23
室同時使用率	0	0	0	0	0	0	0	0	100	100	100	100	100	100	100	100	100	100	100	100	100	0	0	0
照明発熱比率	0	0	0	0	0	0	0	0	0	100	100	100	100	100	100	100	100	100	100	100	100	0	0	0
人体発熱比率	0	0	0	0	0	0	0	0	0	80	80	80	80	60	60	60	60	60	100	100	100	0	0	0
機器発熱比率	0	0	0	0	0	0	0	0	0	0	0	0	0	0	0	0	0	0	0	0	0	0	0	0

室使用パターン3







曜日等条件：平日月1日、年末年始

	0	1	2	3	4	5	6	7	8	9	10	11	12	13	14	15	16	17	18	19	20	21	22	23
室同時使用率	0	0	0	0	0	0	0	0	0	0	0	0	0	0	0	0	0	0	0	0	0	0	0	0
照明発熱比率	0	0	0	0	0	0	0	0	0	0	0	0	0	0	0	0	0	0	0	0	0	0	0	0
人体発熱比率	0	0	0	0	0	0	0	0	0	0	0	0	0	0	0	0	0	0	0	0	0	0	0	0
機器発熱比率	0	0	0	0	0	0	0	0	0	0	0	0	0	0	0	0	0	0	0	0	0	0	0	0

基準値	空調【6地域】	照明	換気	給湯【6地域】	コンセント
	[MJ/m2・年]	[MJ/m2・年]	[MJ/m2・年]	[MJ/m2・年]	[MJ/m2・年]
	3156	593	183	369	0

室名の例	一般競技対応アリーナ（バスケットボール場、体操室、柔道場、剣道場、フェンシング場、相撲場、ボクシング場、レスリング場、弓道・アーチェリー場、卓球場、バトミントン場、ローラースケート場、水泳場）、シャワー室、更衣室
備考	照明照度500lxを想定。

室用途	建物用途	集会所等	室名称	レクリエーション用スケート場

共通		空調						空調以外の換気				照明						給湯
カレンダパターン		年間空調時間	照明発熱参照値	在室者数参照値	機器発熱参照値	新鮮外気導入量		年間換気時間	基準設定換気風量	基準設定換気回数		年間照明点灯時間	基準照明消費電力	基準設定照度	基準設定保守率			年間給湯日数
D		[h/年]	[W/㎡]	[人/㎡]	[W/㎡]	[m3/㎡・h]		[h/年]	[m3/m2h]	[回]		[h/年]	[W/㎡]	[lx]				[日]
室使用パターン別年間日数		4511	60.0	0.1	0.0	12.5		4164	13.5	5		4164	8.8	300	0.53			347
		空調時刻（時間）				人体発熱参照値	待機電力参照値	作業強度指数	換気時刻（時間）			基準設定全圧損失[Pa]	照明点灯時刻（時間）			基準設定器具形式	基準設定光源	基準設定湯使用量
1	229	1 8 21 (13)				[W/㎡]	[W/㎡]	[-]	1 - - (0)			300	1 9 21 (12)					
2	118	2 8 21 (13)							2 - - (0)			基準設定換気方式	2 9 21 (12)					L/人日
3	18	3 - - (0)			14.5	-	5		3 - - (0)			第三種	3 - - (0)			I	MF400	62.0

室使用パターン1

照明発熱比率スケジュール

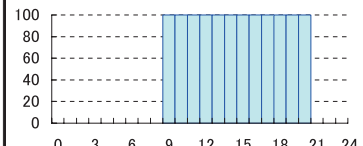

人体発熱比率スケジュール

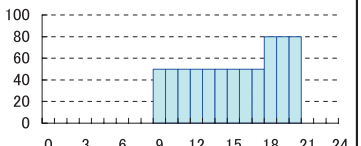

機器発熱比率スケジュール

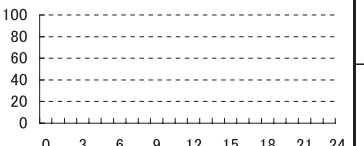

曜日等条件：平日

	0	1	2	3	4	5	6	7	8	9	10	11	12	13	14	15	16	17	18	19	20	21	22	23
室同時使用率	0	0	0	0	0	0	0	0	100	100	100	100	100	100	100	100	100	100	100	100	100	0	0	0
照明発熱比率	0	0	0	0	0	0	0	0	0	100	100	100	100	100	100	100	100	100	100	100	100	0	0	0
人体発熱比率	0	0	0	0	0	0	0	0	0	50	50	50	50	50	50	50	50	50	80	80	80	0	0	0
機器発熱比率	0	0	0	0	0	0	0	0	0	0	0	0	0	0	0	0	0	0	0	0	0	0	0	0

室使用パターン2

照明発熱比率スケジュール

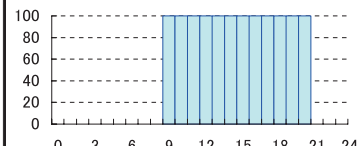

人体発熱比率スケジュール

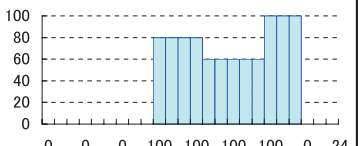

機器発熱比率スケジュール

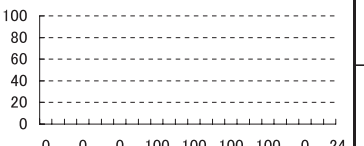

曜日等条件：土日祝日

	0	1	2	3	4	5	6	7	8	9	10	11	12	13	14	15	16	17	18	19	20	21	22	23
室同時使用率	0	0	0	0	0	0	0	0	100	100	100	100	100	100	100	100	100	100	100	100	100	0	0	0
照明発熱比率	0	0	0	0	0	0	0	0	0	100	100	100	100	100	100	100	100	100	100	100	100	0	0	0
人体発熱比率	0	0	0	0	0	0	0	0	0	80	80	80	80	60	60	60	60	60	100	100	100	0	0	0
機器発熱比率	0	0	0	0	0	0	0	0	0	0	0	0	0	0	0	0	0	0	0	0	0	0	0	0

室使用パターン3

照明発熱比率スケジュール



人体発熱比率スケジュール



機器発熱比率スケジュール

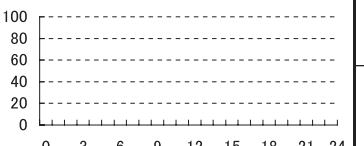

曜日等条件：平日月1日、年末年始

	0	1	2	3	4	5	6	7	8	9	10	11	12	13	14	15	16	17	18	19	20	21	22	23
室同時使用率	0	0	0	0	0	0	0	0	0	0	0	0	0	0	0	0	0	0	0	0	0	0	0	0
照明発熱比率	0	0	0	0	0	0	0	0	0	0	0	0	0	0	0	0	0	0	0	0	0	0	0	0
人体発熱比率	0	0	0	0	0	0	0	0	0	0	0	0	0	0	0	0	0	0	0	0	0	0	0	0
機器発熱比率	0	0	0	0	0	0	0	0	0	0	0	0	0	0	0	0	0	0	0	0	0	0	0	0

基準値	空調【6地域】[MJ/m2・年]	照明 [MJ/m2・年]	換気 [MJ/m2・年]	給湯【6地域】[MJ/m2・年]	コンセント [MJ/m2・年]
	3156	358	183	369	0

室名の例	レクレーション用アリーナ（アイスホッケー場、フィギュアスケート場、スピードスケート場）、シャワー室、更衣室
備考	照明照度300lxを想定。

室用途	建物用途	集会所等	室名称	レクリエーション用体育館

共通		空調						空調以外の換気					照明						給湯
カレンダパターン		年間空調時間	照明発熱参照値		在室者数参照値	機器発熱参照値	新鮮外気導入量	年間換気時間	基準設定換気風量		基準設定換気回数		年間照明点灯時間	基準照明消費電力	基準設定照度		基準設定保守率		年間給湯日数
D		[h/年]	[W/㎡]		[人/㎡]	[W/㎡]	[m3/㎡・h]	[h/年]	[m3/m2h]		[回]		[h/年]	[W/㎡]	[lx]				[日]
室使用パターン別年間日数		4511	60.0		0.1	0.0	12.5	4164	13.5		5		4164	5.8	200		0.53		347
		空調時刻（時間）				人体発熱参照値	待機電力参照値	作業強度指数	換気時刻（時間）				照明点灯時刻（時間）				基準設定器具形式	基準設定光源	基準設定湯使用量
1	229	1	8	21	(13)				1	–	–	(0)	300	1	9	21	(12)			
2	118	2	8	21	(13)	[W/㎡]	[W/㎡]	[–]	2	–	–	(0)	基準設定換気方式	2	9	21	(12)			L/人日
3	18	3	–	–	(0)	14.5	–	5	3	–	–	(0)	第三種	3	–	–	(0)	I	MF400	62.0

室使用パターン1

照明発熱比率スケジュール

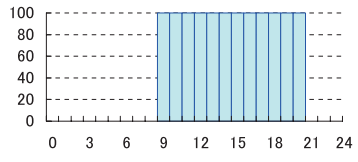

人体発熱比率スケジュール

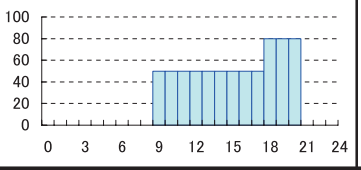

機器発熱比率スケジュール

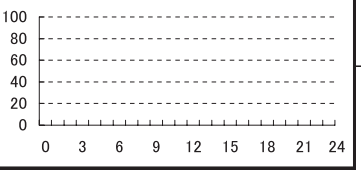

曜日等条件：平日

	0	1	2	3	4	5	6	7	8	9	10	11	12	13	14	15	16	17	18	19	20	21	22	23
室同時使用率	0	0	0	0	0	0	0	0	100	100	100	100	100	100	100	100	100	100	100	100	100	0	0	0
照明発熱比率	0	0	0	0	0	0	0	0	0	100	100	100	100	100	100	100	100	100	100	100	100	0	0	0
人体発熱比率	0	0	0	0	0	0	0	0	0	50	50	50	50	50	50	50	50	50	80	80	80	0	0	0
機器発熱比率	0	0	0	0	0	0	0	0	0	0	0	0	0	0	0	0	0	0	0	0	0	0	0	0

室使用パターン2

照明発熱比率スケジュール

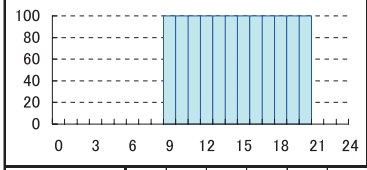

人体発熱比率スケジュール

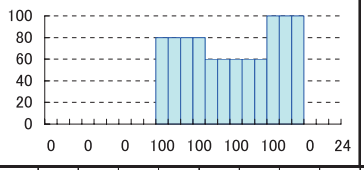

機器発熱比率スケジュール

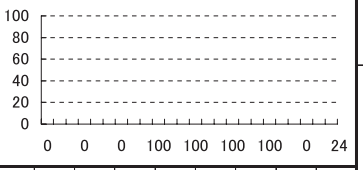

曜日等条件：土日祝日

	0	1	2	3	4	5	6	7	8	9	10	11	12	13	14	15	16	17	18	19	20	21	22	23
室同時使用率	0	0	0	0	0	0	0	0	100	100	100	100	100	100	100	100	100	100	100	100	100	0	0	0
照明発熱比率	0	0	0	0	0	0	0	0	0	100	100	100	100	100	100	100	100	100	100	100	100	0	0	0
人体発熱比率	0	0	0	0	0	0	0	0	0	80	80	80	80	60	60	60	60	60	100	100	100	0	0	0
機器発熱比率	0	0	0	0	0	0	0	0	0	0	0	0	0	0	0	0	0	0	0	0	0	0	0	0

室使用パターン3

照明発熱比率スケジュール

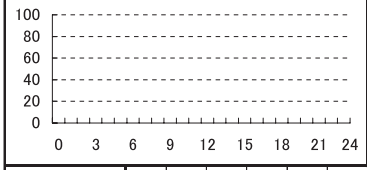

人体発熱比率スケジュール

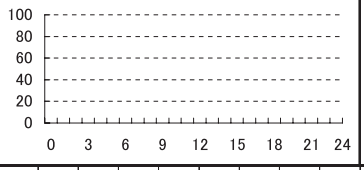

機器発熱比率スケジュール

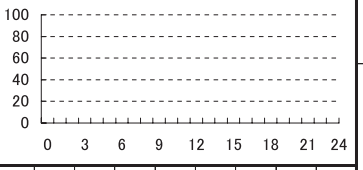

曜日等条件：平日月1日、年末年始

	0	1	2	3	4	5	6	7	8	9	10	11	12	13	14	15	16	17	18	19	20	21	22	23
室同時使用率	0	0	0	0	0	0	0	0	0	0	0	0	0	0	0	0	0	0	0	0	0	0	0	0
照明発熱比率	0	0	0	0	0	0	0	0	0	0	0	0	0	0	0	0	0	0	0	0	0	0	0	0
人体発熱比率	0	0	0	0	0	0	0	0	0	0	0	0	0	0	0	0	0	0	0	0	0	0	0	0
機器発熱比率	0	0	0	0	0	0	0	0	0	0	0	0	0	0	0	0	0	0	0	0	0	0	0	0

基準値	空調【6地域】	照明	換気	給湯【6地域】	コンセント
	[MJ/m2・年]	[MJ/m2・年]	[MJ/m2・年]	[MJ/m2・年]	[MJ/m2・年]
	3156	236	183	369	0

室名の例	レクレーション用アリーナ（バスケットボール場、体操室、柔道場、剣道場、フェンシング場、相撲場、ボクシング場、レスリング場、弓道・アーチェリー場、卓球場、バトミントン場、ローラースケート場、水泳場）、シャワー室、更衣室
備考	照明照度200lxを想定。

室用途	建物用途	集会所等	室名称	競技場の客席

共通		空調						空調以外の換気				照明					給湯
カレンダパターン		年間空調時間	照明発熱参照値	在室者数参照値	機器発熱参照値	新鮮外気導入量		年間換気時間	基準設定換気風量	基準設定換気回数		年間照明点灯時間	基準照明消費電力	基準設定照度	基準設定保守率		年間給湯日数
D		[h/年]	[W/㎡]	[人/㎡]	[W/㎡]	[m3/㎡・h]		[h/年]	[m3/m2h]	[回]		[h/年]	[W/㎡]	[lx]			[日]
室使用パターン別年間日数		4511	20.0	0.4	0.0	10.0		0	0.0	-		4164	2.3	75	0.53		347
		空調時刻（時間）				人体発熱参照値	待機電力参照値	作業強度指数	換気時刻（時間）			基準設定全圧損失[Pa]	照明点灯時刻（時間）			基準設定器具形式	基準設定光源	基準設定湯使用量
1	229	1 8 21 (13)				[W/㎡]	[W/㎡]	[-]	1 - - (0)			0	1 9 21 (12)					
2	118	2 8 21 (13)							2 - - (0)			基準設定換気方式	2 9 21 (12)					L/人日
3	18	3 - - (0)			58.0	-	5		3 - - (0)			-	3 - - (0)			I	MF400	3.8

室使用パターン1

照明発熱比率スケジュール

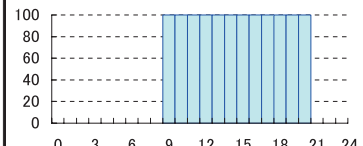

人体発熱比率スケジュール

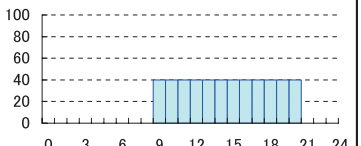

機器発熱比率スケジュール

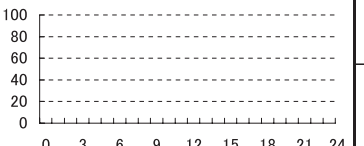

曜日等条件：平日

	0	1	2	3	4	5	6	7	8	9	10	11	12	13	14	15	16	17	18	19	20	21	22	23
室同時使用率	0	0	0	0	0	0	0	0	100	100	100	100	100	100	100	100	100	100	100	100	100	0	0	0
照明発熱比率	0	0	0	0	0	0	0	0	0	100	100	100	100	100	100	100	100	100	100	100	100	0	0	0
人体発熱比率	0	0	0	0	0	0	0	0	0	40	40	40	40	40	40	40	40	40	40	40	40	0	0	0
機器発熱比率	0	0	0	0	0	0	0	0	0	0	0	0	0	0	0	0	0	0	0	0	0	0	0	0

室使用パターン2

照明発熱比率スケジュール

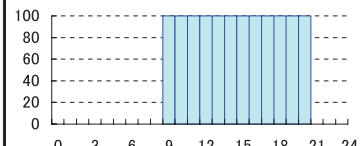

人体発熱比率スケジュール

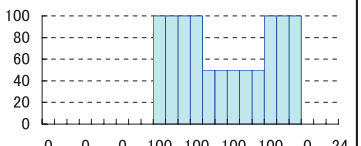

機器発熱比率スケジュール

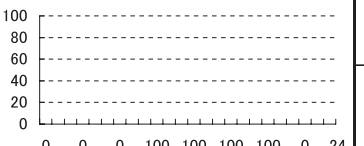

曜日等条件：土日祝日

	0	1	2	3	4	5	6	7	8	9	10	11	12	13	14	15	16	17	18	19	20	21	22	23
室同時使用率	0	0	0	0	0	0	0	0	100	100	100	100	100	100	100	100	100	100	100	100	100	0	0	0
照明発熱比率	0	0	0	0	0	0	0	0	0	100	100	100	100	100	100	100	100	100	100	100	100	0	0	0
人体発熱比率	0	0	0	0	0	0	0	0	0	100	100	100	100	50	50	50	50	50	100	100	100	0	0	0
機器発熱比率	0	0	0	0	0	0	0	0	0	0	0	0	0	0	0	0	0	0	0	0	0	0	0	0

室使用パターン3

照明発熱比率スケジュール

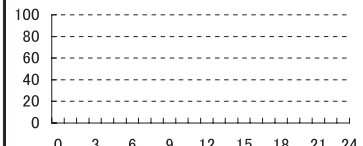

人体発熱比率スケジュール



機器発熱比率スケジュール

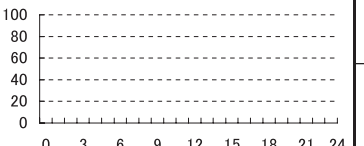

曜日等条件：平日月1日、年末年始

	0	1	2	3	4	5	6	7	8	9	10	11	12	13	14	15	16	17	18	19	20	21	22	23
室同時使用率	0	0	0	0	0	0	0	0	0	0	0	0	0	0	0	0	0	0	0	0	0	0	0	0
照明発熱比率	0	0	0	0	0	0	0	0	0	0	0	0	0	0	0	0	0	0	0	0	0	0	0	0
人体発熱比率	0	0	0	0	0	0	0	0	0	0	0	0	0	0	0	0	0	0	0	0	0	0	0	0
機器発熱比率	0	0	0	0	0	0	0	0	0	0	0	0	0	0	0	0	0	0	0	0	0	0	0	0

基準値	空調【6地域】	照明	換気	給湯【6地域】	コンセント
	[MJ/m2・年]	[MJ/m2・年]	[MJ/m2・年]	[MJ/m2・年]	[MJ/m2・年]
	2410	93	0	90	0

室名の例	体育館応援席、観客席
備考	照明照度751xを想定。洗面、手洗いのための湯の使用(3.8L/人日)を想定。

室用途	建物用途	集会所等	室名称	競技場のロビー

共通		空調						空調以外の換気					照明					給湯
カレンダパターン		年間空調時間	照明発熱参照値		在室者数参照値	機器発熱参照値	新鮮外気導入量	年間換気時間	基準設定換気風量		基準設定換気回数		年間照明点灯時間	基準照明消費電力	基準設定照度		基準設定保守率	年間給湯日数
D		[h/年]	[W/㎡]		[人/㎡]	[W/㎡]	[m3/㎡・h]	[h/年]	[m3/m2h]		[回]		[h/年]	[W/㎡]	[lx]			[日]
室使用パターン別年間日数		4511	15.0		0.1	0.0	2.5	0	0.0		-		4164	10.9	500		0.69	347
		空調時刻（時間）			人体発熱参照値	待機電力参照値	作業強度指数	換気時刻（時間）			基準設定全圧損失[Pa]		照明点灯時刻（時間）		基準設定器具形式		基準設定光源	基準設定湯使用量
1	229	1 8	21	(13)	[W/㎡]	[W/㎡]	[-]	1 -	-	(0)	0		1 9	21	(12)			
2	118	2 8	21	(13)				2 -	-	(0)	基準設定換気方式		2 9	21	(12)			L/人日
3	18	3 -	-	(0)	11.9	-	3	3 -	-	(0)	-		3 -	-	(0)	C	FHF32	3.8

室使用パターン1

照明発熱比率スケジュール

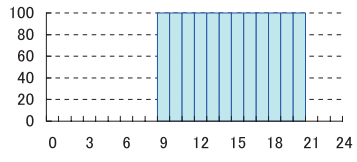

人体発熱比率スケジュール

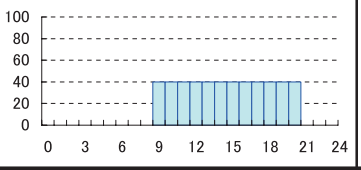

機器発熱比率スケジュール

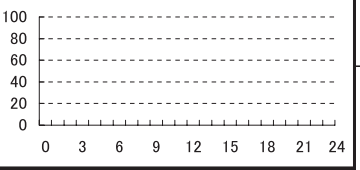

曜日等条件：平日

	0	1	2	3	4	5	6	7	8	9	10	11	12	13	14	15	16	17	18	19	20	21	22	23
室同時使用率	0	0	0	0	0	0	0	0	100	100	100	100	100	100	100	100	100	100	100	100	100	0	0	0
照明発熱比率	0	0	0	0	0	0	0	0	0	100	100	100	100	100	100	100	100	100	100	100	100	0	0	0
人体発熱比率	0	0	0	0	0	0	0	0	0	40	40	40	40	40	40	40	40	40	40	40	40	0	0	0
機器発熱比率	0	0	0	0	0	0	0	0	0	0	0	0	0	0	0	0	0	0	0	0	0	0	0	0

室使用パターン2

照明発熱比率スケジュール

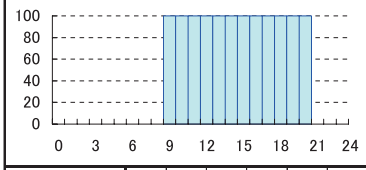

人体発熱比率スケジュール

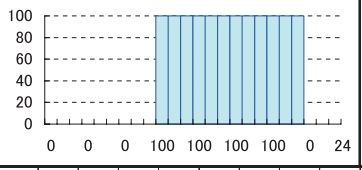

機器発熱比率スケジュール

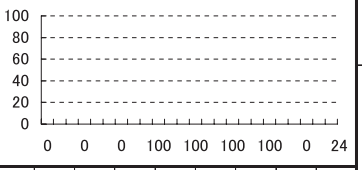

曜日等条件：土日祝日

	0	1	2	3	4	5	6	7	8	9	10	11	12	13	14	15	16	17	18	19	20	21	22	23
室同時使用率	0	0	0	0	0	0	0	0	100	100	100	100	100	100	100	100	100	100	100	100	100	0	0	0
照明発熱比率	0	0	0	0	0	0	0	0	0	100	100	100	100	100	100	100	100	100	100	100	100	0	0	0
人体発熱比率	0	0	0	0	0	0	0	0	0	100	100	100	100	100	100	100	100	100	100	100	100	0	0	0
機器発熱比率	0	0	0	0	0	0	0	0	0	0	0	0	0	0	0	0	0	0	0	0	0	0	0	0

室使用パターン3

照明発熱比率スケジュール

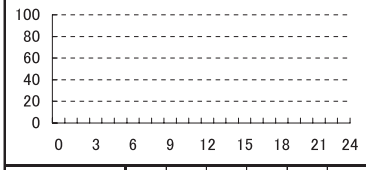

人体発熱比率スケジュール

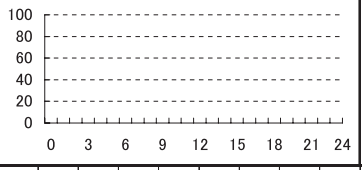

機器発熱比率スケジュール

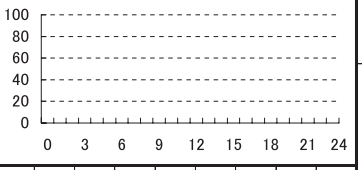

曜日等条件：平日月1日、年末年始

	0	1	2	3	4	5	6	7	8	9	10	11	12	13	14	15	16	17	18	19	20	21	22	23
室同時使用率	0	0	0	0	0	0	0	0	0	0	0	0	0	0	0	0	0	0	0	0	0	0	0	0
照明発熱比率	0	0	0	0	0	0	0	0	0	0	0	0	0	0	0	0	0	0	0	0	0	0	0	0
人体発熱比率	0	0	0	0	0	0	0	0	0	0	0	0	0	0	0	0	0	0	0	0	0	0	0	0
機器発熱比率	0	0	0	0	0	0	0	0	0	0	0	0	0	0	0	0	0	0	0	0	0	0	0	0

基準値	空調【6地域】[MJ/m2・年]	照明[MJ/m2・年]	換気[MJ/m2・年]	給湯【6地域】[MJ/m2・年]	コンセント[MJ/m2・年]
	2134	443	0	23	0

室名の例	エントランス、受付、待合室、ホール
備考	照明照度500lxを想定。洗面、手洗いのための湯の使用(3.8L/人日)を想定。

室用途	建物用途	集会所等	室名称	競技場の便所

共通		空調						空調以外の換気				照明					給湯
カレンダパターン		年間空調時間	照明発熱参照値	在室者数参照値	機器発熱参照値	新鮮外気導入量		年間換気時間	基準設定換気風量	基準設定換気回数		年間照明点灯時間	基準照明消費電力	基準設定照度	基準設定保守率		年間給湯日数
D		[h/年]	[W/㎡]	[人/㎡]	[W/㎡]	[m3/㎡・h]		[h/年]	[m3/m2h]	[回]		[h/年]	[W/㎡]	[lx]			[日]
室使用パターン別年間日数		4511	15.0	0.1	0.0	2.5		4164	40.5	15		4164	12.0	300	0.7		0
		空調時刻（時間）				人体発熱参照値	待機電力参照値	作業強度指数	換気時刻（時間）			基準設定全圧損失[Pa]	照明点灯時刻（時間）			基準設定器具形式	基準設定光源	基準設定湯使用量
1	229	1 8 21 (13)				[W/㎡]	[W/㎡]	[-]	1 9 21 (12)			300	1 9 21 (12)					
2	118	2 8 21 (13)							2 9 21 (12)			基準設定換気方式	2 9 21 (12)					-
3	18	3 - - (0)			11.9	-	3		3 - - (0)			第三種	3 - - (0)			G	FHT32	0.0

室使用パターン1

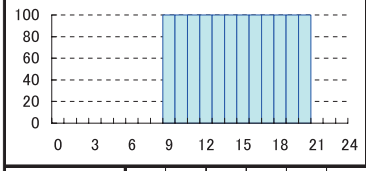

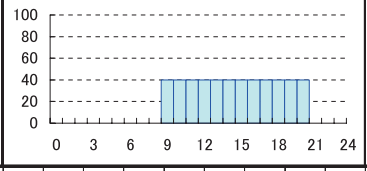

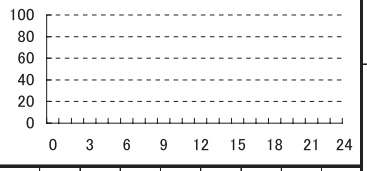

曜日等条件：平日

	0	1	2	3	4	5	6	7	8	9	10	11	12	13	14	15	16	17	18	19	20	21	22	23
室同時使用率	0	0	0	0	0	0	0	0	100	100	100	100	100	100	100	100	100	100	100	100	100	0	0	0
照明発熱比率	0	0	0	0	0	0	0	0	0	100	100	100	100	100	100	100	100	100	100	100	100	0	0	0
人体発熱比率	0	0	0	0	0	0	0	0	0	40	40	40	40	40	40	40	40	40	40	40	40	0	0	0
機器発熱比率	0	0	0	0	0	0	0	0	0	0	0	0	0	0	0	0	0	0	0	0	0	0	0	0

室使用パターン2

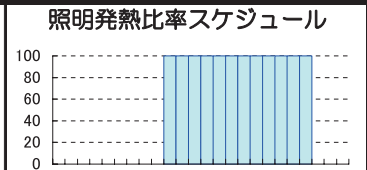

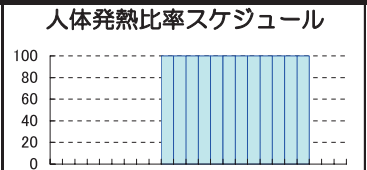



曜日等条件：土日祝日

	0	1	2	3	4	5	6	7	8	9	10	11	12	13	14	15	16	17	18	19	20	21	22	23
室同時使用率	0	0	0	0	0	0	0	0	100	100	100	100	100	100	100	100	100	100	100	100	100	0	0	0
照明発熱比率	0	0	0	0	0	0	0	0	0	100	100	100	100	100	100	100	100	100	100	100	100	0	0	0
人体発熱比率	0	0	0	0	0	0	0	0	0	100	100	100	100	100	100	100	100	100	100	100	100	0	0	0
機器発熱比率	0	0	0	0	0	0	0	0	0	0	0	0	0	0	0	0	0	0	0	0	0	0	0	0

室使用パターン3

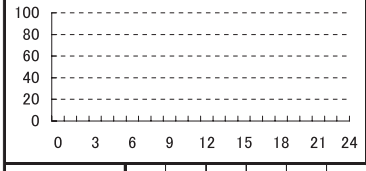

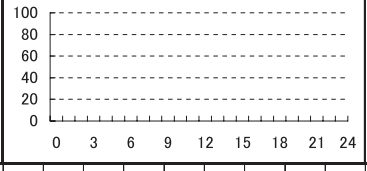

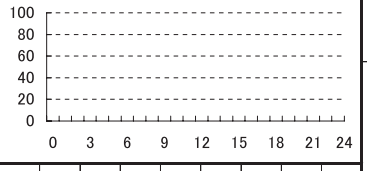

曜日等条件：平日月1日、年末年始

	0	1	2	3	4	5	6	7	8	9	10	11	12	13	14	15	16	17	18	19	20	21	22	23
室同時使用率	0	0	0	0	0	0	0	0	0	0	0	0	0	0	0	0	0	0	0	0	0	0	0	0
照明発熱比率	0	0	0	0	0	0	0	0	0	0	0	0	0	0	0	0	0	0	0	0	0	0	0	0
人体発熱比率	0	0	0	0	0	0	0	0	0	0	0	0	0	0	0	0	0	0	0	0	0	0	0	0
機器発熱比率	0	0	0	0	0	0	0	0	0	0	0	0	0	0	0	0	0	0	0	0	0	0	0	0

基準値	空調【6地域】[MJ/m2・年]	照明 [MJ/m2・年]	換気 [MJ/m2・年]	給湯【6地域】[MJ/m2・年]	コンセント [MJ/m2・年]
	2134	488	549	0	0

室名の例	トイレ、多目的トイレ、洗面所、化粧室
備考	換気回数15回（第三種換気）を想定

室用途	建物用途	集会所等	室名称	競技場の喫煙室

共通		空調					空調以外の換気				照明					給湯
カレンダパターン		年間空調時間	照明発熱参照値	在室者数参照値	機器発熱参照値	新鮮外気導入量	年間換気時間	基準設定換気風量	基準設定換気回数		年間照明点灯時間	基準照明消費電力	基準設定照度	基準設定保守率		年間給湯日数
D		[h/年]	[W/㎡]	[人/㎡]	[W/㎡]	[m3/㎡・h]	[h/年]	[m3/m2h]	[回]		[h/年]	[W/㎡]	[lx]			[日]
室使用パターン別年間日数		4511	15.0	0.1	0.0	2.5	4164	81.0	30		4164	6.6	300	0.69		0
		空調時刻（時間）					換気時刻（時間）			基準設定全圧損失[Pa]	照明点灯時刻（時間）			基準設定器具形式	基準設定光源	基準設定湯使用量
1	229	1 8 21 (13)			人体発熱参照値	待機電力参照値	作業強度指数	1 9 21 (12)		300	1 9 21 (12)					
2	118	2 8 21 (13)			[W/㎡]	[W/㎡]	[-]	2 9 21 (12)		基準設定換気方式	2 9 21 (12)					-
3	18	3 - - (0)			11.9	-	3	3 - - (0)		第三種	3 - - (0)			A	FHF32	0.0

室使用パターン1

照明発熱比率スケジュール

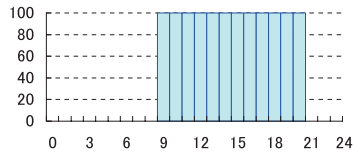

人体発熱比率スケジュール

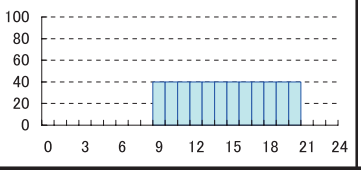

機器発熱比率スケジュール

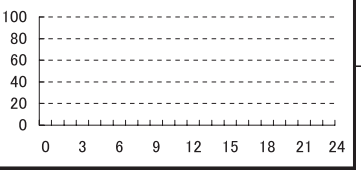

曜日等条件：平日

	0	1	2	3	4	5	6	7	8	9	10	11	12	13	14	15	16	17	18	19	20	21	22	23
室同時使用率	0	0	0	0	0	0	0	0	100	100	100	100	100	100	100	100	100	100	100	100	100	0	0	0
照明発熱比率	0	0	0	0	0	0	0	0	0	100	100	100	100	100	100	100	100	100	100	100	100	0	0	0
人体発熱比率	0	0	0	0	0	0	0	0	0	40	40	40	40	40	40	40	40	40	40	40	40	0	0	0
機器発熱比率	0	0	0	0	0	0	0	0	0	0	0	0	0	0	0	0	0	0	0	0	0	0	0	0

室使用パターン2

照明発熱比率スケジュール

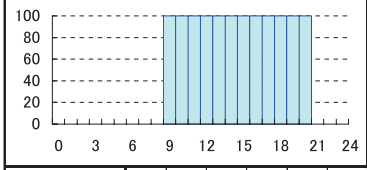

人体発熱比率スケジュール

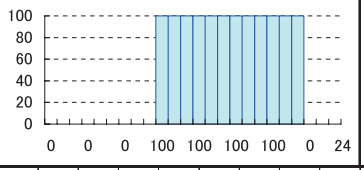

機器発熱比率スケジュール

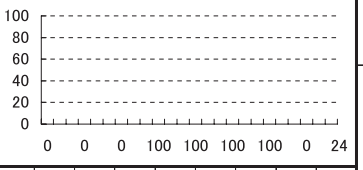

曜日等条件：土日祝日

	0	1	2	3	4	5	6	7	8	9	10	11	12	13	14	15	16	17	18	19	20	21	22	23
室同時使用率	0	0	0	0	0	0	0	0	100	100	100	100	100	100	100	100	100	100	100	100	100	0	0	0
照明発熱比率	0	0	0	0	0	0	0	0	0	100	100	100	100	100	100	100	100	100	100	100	100	0	0	0
人体発熱比率	0	0	0	0	0	0	0	0	0	100	100	100	100	100	100	100	100	100	100	100	100	0	0	0
機器発熱比率	0	0	0	0	0	0	0	0	0	0	0	0	0	0	0	0	0	0	0	0	0	0	0	0

室使用パターン3

照明発熱比率スケジュール

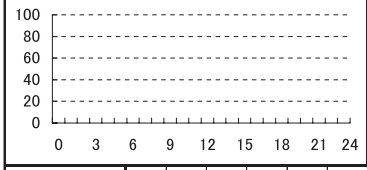

人体発熱比率スケジュール

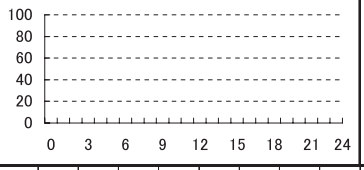

機器発熱比率スケジュール

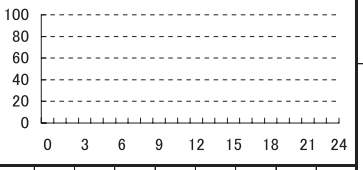

曜日等条件：平日月1日、年末年始

	0	1	2	3	4	5	6	7	8	9	10	11	12	13	14	15	16	17	18	19	20	21	22	23
室同時使用率	0	0	0	0	0	0	0	0	0	0	0	0	0	0	0	0	0	0	0	0	0	0	0	0
照明発熱比率	0	0	0	0	0	0	0	0	0	0	0	0	0	0	0	0	0	0	0	0	0	0	0	0
人体発熱比率	0	0	0	0	0	0	0	0	0	0	0	0	0	0	0	0	0	0	0	0	0	0	0	0
機器発熱比率	0	0	0	0	0	0	0	0	0	0	0	0	0	0	0	0	0	0	0	0	0	0	0	0

基準値	空調【6地域】	照明	換気	給湯【6地域】	コンセント
	[MJ/m2・年]	[MJ/m2・年]	[MJ/m2・年]	[MJ/m2・年]	[MJ/m2・年]
	2134	268	1097	0	0

室名の例	喫煙コーナー
備考	換気回数30回（第三種換気）を想定

室用途	建物用途	集会所等	室名称	浴場施設の浴室

共通		空調						空調以外の換気				照明					給湯
カレンダパターン		年間空調時間	照明発熱参照値	在室者数参照値	機器発熱参照値	新鮮外気導入量		年間換気時間	基準設定換気風量	基準設定換気回数		年間照明点灯時間	基準照明消費電力	基準設定照度	基準設定保守率		年間給湯日数
D		[h/年]	[W/㎡]	[人/㎡]	[W/㎡]	[m3/㎡・h]		[h/年]	[m3/m2h]	[回]		[h/年]	[W/㎡]	[lx]			[日]
室使用パターン別年間日数		5475	10.0	0.2	0.0	5.0		5110	13.5	5		5110	13.8	300	0.65		365
		空調時刻（時間）				人体発熱参照値	待機電力参照値	作業強度指数	換気時刻（時間）			基準設定全圧損失[Pa]	照明点灯時刻（時間）			基準設定器具形式	基準設定光源	基準設定湯使用量
1	229	1 8 23 (15)				[W/㎡]	[W/㎡]	[-]	1 9 23 (14)			300	1 9 23 (14)					
2	118	2 8 23 (15)							2 9 23 (14)			基準設定換気方式	2 9 23 (14)					L/人日
3	18	3 8 23 (15)				23.8	-	3	3 9 23 (14)			第三種	3 9 23 (14)			Z	FHF32	300.0

室使用パターン1

照明発熱比率スケジュール

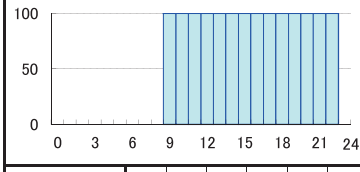

人体発熱比率スケジュール

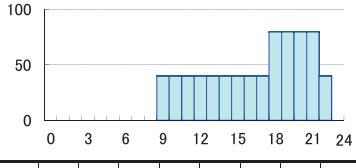

機器発熱比率スケジュール

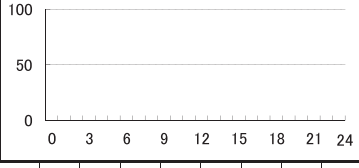

曜日等条件：平日

	0	1	2	3	4	5	6	7	8	9	10	11	12	13	14	15	16	17	18	19	20	21	22	23
室同時使用率	0	0	0	0	0	0	0	0	100	100	100	100	100	100	100	100	100	100	100	100	100	100	100	0
照明発熱比率	0	0	0	0	0	0	0	0	0	100	100	100	100	100	100	100	100	100	100	100	100	100	100	0
人体発熱比率	0	0	0	0	0	0	0	0	0	40	40	40	40	40	40	40	40	40	80	80	80	80	40	0
機器発熱比率	0	0	0	0	0	0	0	0	0	0	0	0	0	0	0	0	0	0	0	0	0	0	0	0

室使用パターン2

照明発熱比率スケジュール

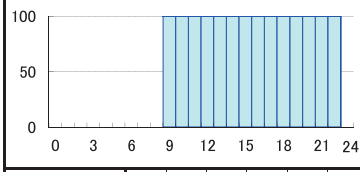

人体発熱比率スケジュール

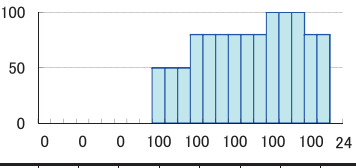

機器発熱比率スケジュール

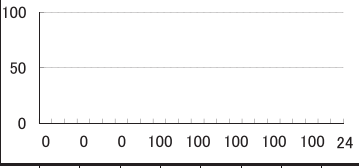

曜日等条件：土日祝日

	0	1	2	3	4	5	6	7	8	9	10	11	12	13	14	15	16	17	18	19	20	21	22	23
室同時使用率	0	0	0	0	0	0	0	0	100	100	100	100	100	100	100	100	100	100	100	100	100	100	100	0
照明発熱比率	0	0	0	0	0	0	0	0	0	100	100	100	100	100	100	100	100	100	100	100	100	100	100	0
人体発熱比率	0	0	0	0	0	0	0	0	0	50	50	50	80	80	80	80	80	80	100	100	100	80	80	0
機器発熱比率	0	0	0	0	0	0	0	0	0	0	0	0	0	0	0	0	0	0	0	0	0	0	0	0

室使用パターン3

照明発熱比率スケジュール

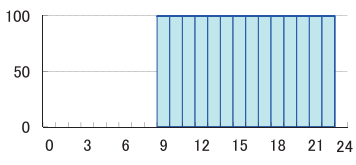

人体発熱比率スケジュール

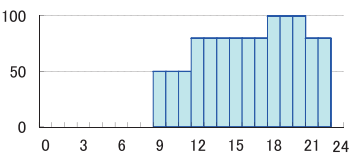

機器発熱比率スケジュール

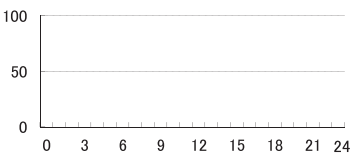

曜日等条件：平日月1日、年末年始

	0	1	2	3	4	5	6	7	8	9	10	11	12	13	14	15	16	17	18	19	20	21	22	23
室同時使用率	0	0	0	0	0	0	0	0	100	100	100	100	100	100	100	100	100	100	100	100	100	100	100	0
照明発熱比率	0	0	0	0	0	0	0	0	0	100	100	100	100	100	100	100	100	100	100	100	100	100	100	0
人体発熱比率	0	0	0	0	0	0	0	0	0	50	50	50	80	80	80	80	80	80	100	100	100	80	80	0
機器発熱比率	0	0	0	0	0	0	0	0	0	0	0	0	0	0	0	0	0	0	0	0	0	0	0	0

基準値	空調【6地域】[MJ/m2・年]	照明[MJ/m2・年]	換気[MJ/m2・年]	給湯【6地域】[MJ/m2・年]	コンセント[MJ/m2・年]
	2063	688	224	3754	0

室名の例	浴室、サウナ室
備考	温浴施設の湯の利用(300L/人日)を想定。

室用途	建物用途	集会所等	室名称	浴場施設の脱衣所

共通		空調						空調以外の換気					照明					給湯
カレンダパターン		年間空調時間	照明発熱参照値	在室者数参照値	機器発熱参照値	新鮮外気導入量		年間換気時間	基準設定換気風量	基準設定換気回数			年間照明点灯時間	基準照明消費電力	基準設定照度	基準設定保守率		年間給湯日数
D		[h/年]	[W/㎡]	[人/㎡]	[W/㎡]	[m3/㎡・h]		[h/年]	[m3/m2h]	[回]			[h/年]	[W/㎡]	[lx]			[日]
室使用パターン別年間日数		5475	10.0	0.2	0.0	5.0		5110	13.5	5			5110	7.2	300	0.69		365
		空調時刻（時間）				人体発熱参照値	待機電力参照値	作業強度指数	換気時刻（時間）			基準設定全圧損失[Pa]	照明点灯時刻（時間）			基準設定器具形式	基準設定光源	基準設定湯使用量
1	229	1 8	23	(15)	[W/㎡]	[W/㎡]	[-]	1 9	23	(14)		300	1 9	23	(14)			
2	118	2 8	23	(15)				2 9	23	(14)		基準設定換気方式	2 9	23	(14)			L/人日
3	18	3 8	23	(15)	23.8	-	3	3 9	23	(14)		第二種	3 9	23	(14)	F	FHF32	300.0

室使用パターン1

照明発熱比率スケジュール

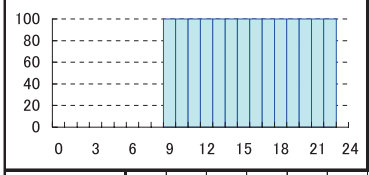

人体発熱比率スケジュール

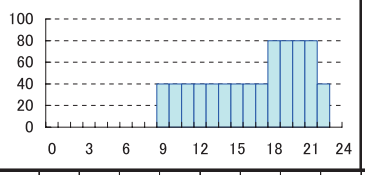

機器発熱比率スケジュール

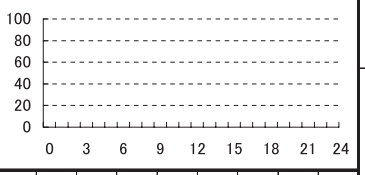

曜日等条件：平日

	0	1	2	3	4	5	6	7	8	9	10	11	12	13	14	15	16	17	18	19	20	21	22	23
室同時使用率	0	0	0	0	0	0	0	0	100	100	100	100	100	100	100	100	100	100	100	100	100	100	100	0
照明発熱比率	0	0	0	0	0	0	0	0	0	100	100	100	100	100	100	100	100	100	100	100	100	100	100	0
人体発熱比率	0	0	0	0	0	0	0	0	0	40	40	40	40	40	40	40	40	40	80	80	80	80	40	0
機器発熱比率	0	0	0	0	0	0	0	0	0	0	0	0	0	0	0	0	0	0	0	0	0	0	0	0

室使用パターン2

照明発熱比率スケジュール

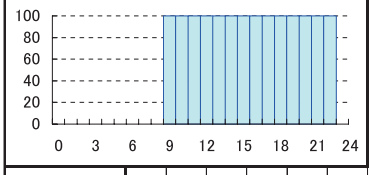

人体発熱比率スケジュール

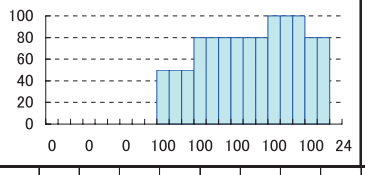

機器発熱比率スケジュール

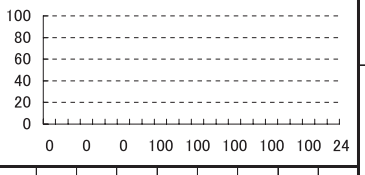

曜日等条件：土日祝日

	0	1	2	3	4	5	6	7	8	9	10	11	12	13	14	15	16	17	18	19	20	21	22	23
室同時使用率	0	0	0	0	0	0	0	0	100	100	100	100	100	100	100	100	100	100	100	100	100	100	100	0
照明発熱比率	0	0	0	0	0	0	0	0	0	100	100	100	100	100	100	100	100	100	100	100	100	100	100	0
人体発熱比率	0	0	0	0	0	0	0	0	0	50	50	50	80	80	80	80	80	80	100	100	100	80	80	0
機器発熱比率	0	0	0	0	0	0	0	0	0	0	0	0	0	0	0	0	0	0	0	0	0	0	0	0

室使用パターン3

照明発熱比率スケジュール

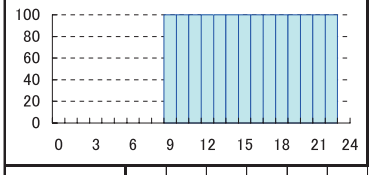

人体発熱比率スケジュール

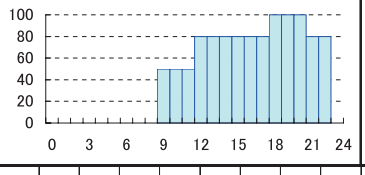

機器発熱比率スケジュール

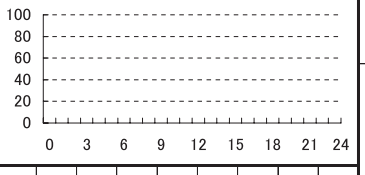

曜日等条件：平日月1日、年末年始

	0	1	2	3	4	5	6	7	8	9	10	11	12	13	14	15	16	17	18	19	20	21	22	23
室同時使用率	0	0	0	0	0	0	0	0	100	100	100	100	100	100	100	100	100	100	100	100	100	100	100	0
照明発熱比率	0	0	0	0	0	0	0	0	0	100	100	100	100	100	100	100	100	100	100	100	100	100	100	0
人体発熱比率	0	0	0	0	0	0	0	0	0	50	50	50	80	80	80	80	80	80	100	100	100	80	80	0
機器発熱比率	0	0	0	0	0	0	0	0	0	0	0	0	0	0	0	0	0	0	0	0	0	0	0	0

基準値	空調【6地域】[MJ/m2・年]	照明[MJ/m2・年]	換気[MJ/m2・年]	給湯【6地域】[MJ/m2・年]	コンセント[MJ/m2・年]
	2063	359	224	3754	0

室名の例	脱衣所、ロッカー室
備考	温浴施設の湯の利用(300L/人日)を想定。

室用途	建物用途	集会所等	室名称	浴場施設の休憩室

共通		空調						空調以外の換気				照明					給湯
カレンダパターン		年間空調時間	照明発熱参照値	在室者数参照値	機器発熱参照値	新鮮外気導入量		年間換気時間	基準設定換気風量	基準設定換気回数		年間照明点灯時間	基準照明消費電力	基準設定照度	基準設定保守率		年間給湯日数
D		[h/年]	[W/㎡]	[人/㎡]	[W/㎡]	[m3/㎡・h]		[h/年]	[m3/m2h]	[回]		[h/年]	[W/㎡]	[lx]			[日]
室使用パターン別年間日数		5475	10.0	0.2	0.0	5.0		5110	13.5	5		5110	8.0	200	0.7		365
		空調時刻（時間）				人体発熱参照値	待機電力参照値	作業強度指数	換気時刻（時間）			基準設定全圧損失[Pa]	照明点灯時刻（時間）			基準設定器具形式	基準設定光源	基準設定湯使用量
1	229	1 8 23 (15)				[W/㎡]	[W/㎡]	[-]	1 9 23 (14)			300	1 9 23 (14)					
2	118	2 8 23 (15)							2 9 23 (14)			基準設定換気方式	2 9 23 (14)					L/人日
3	18	3 8 23 (15)				23.8	-	3	3 9 23 (14)			第三種	3 9 23 (14)			G	FHT32	3.8

室使用パターン1

照明発熱比率スケジュール

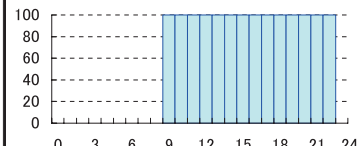

人体発熱比率スケジュール

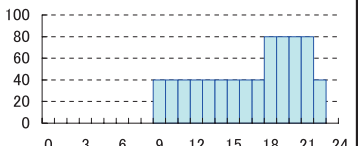

機器発熱比率スケジュール

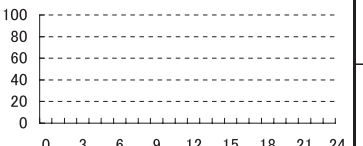

曜日等条件：平日

	0	1	2	3	4	5	6	7	8	9	10	11	12	13	14	15	16	17	18	19	20	21	22	23
室同時使用率	0	0	0	0	0	0	0	0	100	100	100	100	100	100	100	100	100	100	100	100	100	100	100	0
照明発熱比率	0	0	0	0	0	0	0	0	0	100	100	100	100	100	100	100	100	100	100	100	100	100	100	0
人体発熱比率	0	0	0	0	0	0	0	0	0	40	40	40	40	40	40	40	40	40	80	80	80	80	40	0
機器発熱比率	0	0	0	0	0	0	0	0	0	0	0	0	0	0	0	0	0	0	0	0	0	0	0	0

室使用パターン2

照明発熱比率スケジュール

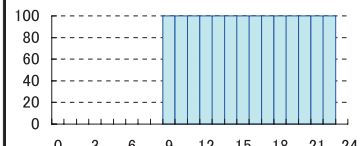

人体発熱比率スケジュール

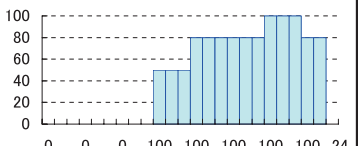

機器発熱比率スケジュール

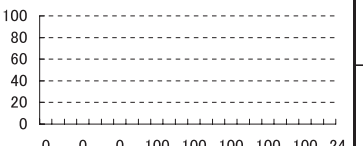

曜日等条件：土日祝日

	0	1	2	3	4	5	6	7	8	9	10	11	12	13	14	15	16	17	18	19	20	21	22	23
室同時使用率	0	0	0	0	0	0	0	0	100	100	100	100	100	100	100	100	100	100	100	100	100	100	100	0
照明発熱比率	0	0	0	0	0	0	0	0	0	100	100	100	100	100	100	100	100	100	100	100	100	100	100	0
人体発熱比率	0	0	0	0	0	0	0	0	0	50	50	50	80	80	80	80	80	80	100	100	100	80	80	0
機器発熱比率	0	0	0	0	0	0	0	0	0	0	0	0	0	0	0	0	0	0	0	0	0	0	0	0

室使用パターン3

照明発熱比率スケジュール

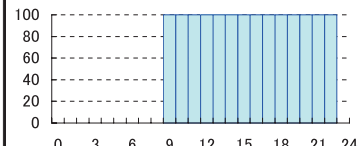

人体発熱比率スケジュール

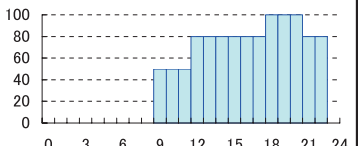

機器発熱比率スケジュール

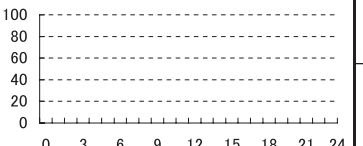

曜日等条件：平日月1日、年末年始

	0	1	2	3	4	5	6	7	8	9	10	11	12	13	14	15	16	17	18	19	20	21	22	23
室同時使用率	0	0	0	0	0	0	0	0	100	100	100	100	100	100	100	100	100	100	100	100	100	100	100	0
照明発熱比率	0	0	0	0	0	0	0	0	0	100	100	100	100	100	100	100	100	100	100	100	100	100	100	0
人体発熱比率	0	0	0	0	0	0	0	0	0	50	50	50	80	80	80	80	80	80	100	100	100	80	80	0
機器発熱比率	0	0	0	0	0	0	0	0	0	0	0	0	0	0	0	0	0	0	0	0	0	0	0	0

基準値	空調【6地域】[MJ/m2・年]	照明 [MJ/m2・年]	換気 [MJ/m2・年]	給湯【6地域】[MJ/m2・年]	コンセント [MJ/m2・年]
	2063	399	224	48	0

室名の例	休息室、娯楽室、マッサージ室
備考	洗面、手洗いのための湯の使用(3.8L/人日)を想定。

室用途	建物用途	集会所等	室名称	浴場施設のロビー

共通		空調						空調以外の換気					照明						給湯
カレンダパターン		年間空調時間	照明発熱参照値		在室者数参照値	機器発熱参照値	新鮮外気導入量	年間換気時間	基準設定換気風量		基準設定換気回数		年間照明点灯時間	基準照明消費電力	基準設定照度		基準設定保守率		年間給湯日数
D		[h/年]	[W/㎡]		[人/㎡]	[W/㎡]	[m3/㎡・h]	[h/年]	[m3/m2h]		[回]		[h/年]	[W/㎡]	[lx]				[日]
室使用パターン別年間日数		5475	10.0		0.2	0.0	5.0	0	0.0		-		5110	10.9	500		0.69		365
		空調時刻（時間）				人体発熱参照値	待機電力参照値	作業強度指数	換気時刻（時間）			基準設定全圧損失[Pa]	照明点灯時刻（時間）			基準設定器具形式	基準設定光源		基準設定湯使用量
1	229	1 8	23	(15)	[W/㎡]	[W/㎡]	[-]	1	-	-	(0)	0	1 9	23	(14)				
2	118	2 8	23	(15)				2	-	-	(0)	基準設定換気方式	2 9	23	(14)				L/人日
3	18	3 8	23	(15)	23.8	-	3	3	-	-	(0)	-	3 9	23	(14)	C	FHF32		3.8

室使用パターン1

照明発熱比率スケジュール

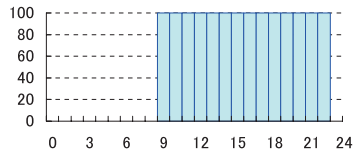

人体発熱比率スケジュール

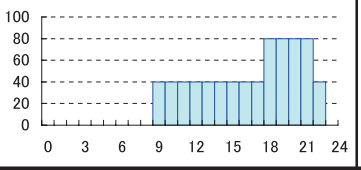

機器発熱比率スケジュール

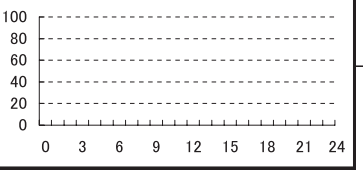

曜日等条件：平日

	0	1	2	3	4	5	6	7	8	9	10	11	12	13	14	15	16	17	18	19	20	21	22	23
室同時使用率	0	0	0	0	0	0	0	0	100	100	100	100	100	100	100	100	100	100	100	100	100	100	100	0
照明発熱比率	0	0	0	0	0	0	0	0	0	100	100	100	100	100	100	100	100	100	100	100	100	100	100	0
人体発熱比率	0	0	0	0	0	0	0	0	0	40	40	40	40	40	40	40	40	40	80	80	80	80	40	0
機器発熱比率	0	0	0	0	0	0	0	0	0	0	0	0	0	0	0	0	0	0	0	0	0	0	0	0

室使用パターン2

照明発熱比率スケジュール

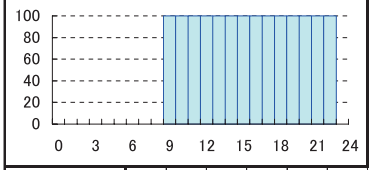

人体発熱比率スケジュール

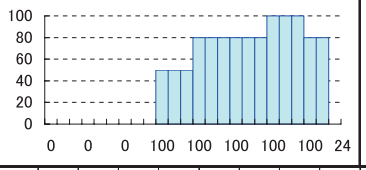

機器発熱比率スケジュール

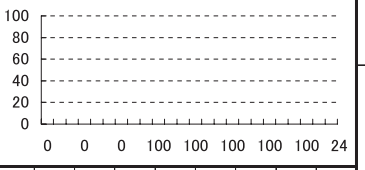

曜日等条件：土日祝日

	0	1	2	3	4	5	6	7	8	9	10	11	12	13	14	15	16	17	18	19	20	21	22	23
室同時使用率	0	0	0	0	0	0	0	0	100	100	100	100	100	100	100	100	100	100	100	100	100	100	100	0
照明発熱比率	0	0	0	0	0	0	0	0	0	100	100	100	100	100	100	100	100	100	100	100	100	100	100	0
人体発熱比率	0	0	0	0	0	0	0	0	0	50	50	50	80	80	80	80	80	80	100	100	100	80	80	0
機器発熱比率	0	0	0	0	0	0	0	0	0	0	0	0	0	0	0	0	0	0	0	0	0	0	0	0

室使用パターン3

照明発熱比率スケジュール

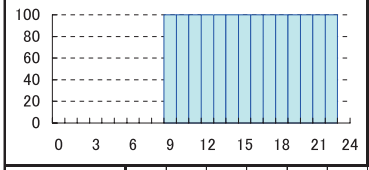

人体発熱比率スケジュール

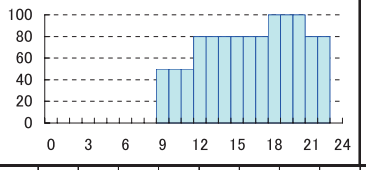

機器発熱比率スケジュール

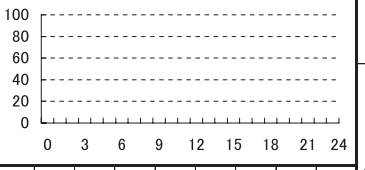

曜日等条件：平日月1日、年末年始

	0	1	2	3	4	5	6	7	8	9	10	11	12	13	14	15	16	17	18	19	20	21	22	23
室同時使用率	0	0	0	0	0	0	0	0	100	100	100	100	100	100	100	100	100	100	100	100	100	100	100	0
照明発熱比率	0	0	0	0	0	0	0	0	0	100	100	100	100	100	100	100	100	100	100	100	100	100	100	0
人体発熱比率	0	0	0	0	0	0	0	0	0	50	50	50	80	80	80	80	80	80	100	100	100	80	80	0
機器発熱比率	0	0	0	0	0	0	0	0	0	0	0	0	0	0	0	0	0	0	0	0	0	0	0	0

基準値	空調【6地域】[MJ/m2・年]	照明[MJ/m2・年]	換気[MJ/m2・年]	給湯【6地域】[MJ/m2・年]	コンセント[MJ/m2・年]
	2063	544	0	48	0

室名の例	エントランス、受付、待合室、ホール
備考	洗面、手洗いのための湯の使用(3.8L/人日)を想定。

室用途	建物用途	集会所等	室名称	浴場施設の便所

共通		空調						空調以外の換気				照明					給湯
カレンダパターン		年間空調時間	照明発熱参照値	在室者数参照値	機器発熱参照値	新鮮外気導入量		年間換気時間	基準設定換気風量	基準設定換気回数		年間照明点灯時間	基準照明消費電力	基準設定照度	基準設定保守率		年間給湯日数
D		[h/年]	[W/㎡]	[人/㎡]	[W/㎡]	[m3/㎡・h]		[h/年]	[m3/m2h]	[回]		[h/年]	[W/㎡]	[lx]			[日]
室使用パターン別年間日数		5475	15.0	0.2	0.0	5.0		5110	40.5	15		5110	12.0	300	0.7		0
		空調時刻（時間）				人体発熱参照値	待機電力参照値	作業強度指数	換気時刻（時間）			基準設定全圧損失[Pa]	照明点灯時刻（時間）			基準設定器具形式	基準設定光源	基準設定湯使用量
1	229	1 8 23 (15)				[W/㎡]	[W/㎡]	[-]	1 9 23 (14)			300	1 9 23 (14)					
2	118	2 8 23 (15)							2 9 23 (14)			基準設定換気方式	2 9 23 (14)					-
3	18	3 8 23 (15)				23.8	-	3	3 9 23 (14)			第三種	3 9 23 (14)			G	FHT32	0.0

室使用パターン1

照明発熱比率スケジュール

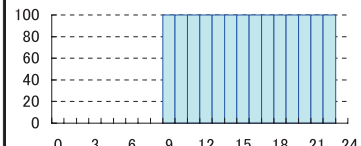

人体発熱比率スケジュール

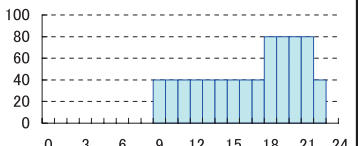

機器発熱比率スケジュール

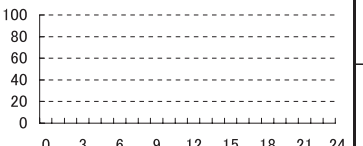

曜日等条件：平日

	0	1	2	3	4	5	6	7	8	9	10	11	12	13	14	15	16	17	18	19	20	21	22	23
室同時使用率	0	0	0	0	0	0	0	0	100	100	100	100	100	100	100	100	100	100	100	100	100	100	100	0
照明発熱比率	0	0	0	0	0	0	0	0	0	100	100	100	100	100	100	100	100	100	100	100	100	100	100	0
人体発熱比率	0	0	0	0	0	0	0	0	0	40	40	40	40	40	40	40	40	40	80	80	80	80	40	0
機器発熱比率	0	0	0	0	0	0	0	0	0	0	0	0	0	0	0	0	0	0	0	0	0	0	0	0

室使用パターン2

照明発熱比率スケジュール

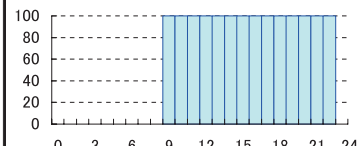

人体発熱比率スケジュール

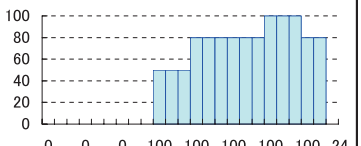

機器発熱比率スケジュール

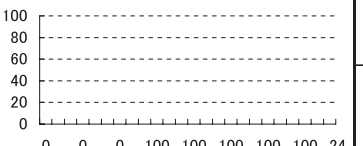

曜日等条件：土日祝日

	0	1	2	3	4	5	6	7	8	9	10	11	12	13	14	15	16	17	18	19	20	21	22	23
室同時使用率	0	0	0	0	0	0	0	0	100	100	100	100	100	100	100	100	100	100	100	100	100	100	100	0
照明発熱比率	0	0	0	0	0	0	0	0	0	100	100	100	100	100	100	100	100	100	100	100	100	100	100	0
人体発熱比率	0	0	0	0	0	0	0	0	0	50	50	50	80	80	80	80	80	80	100	100	100	80	80	0
機器発熱比率	0	0	0	0	0	0	0	0	0	0	0	0	0	0	0	0	0	0	0	0	0	0	0	0

室使用パターン3

照明発熱比率スケジュール

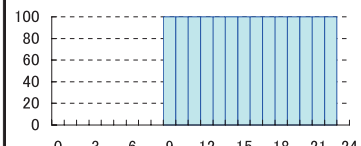

人体発熱比率スケジュール

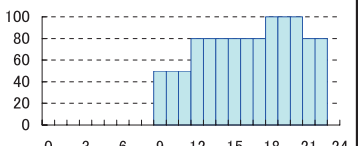

機器発熱比率スケジュール

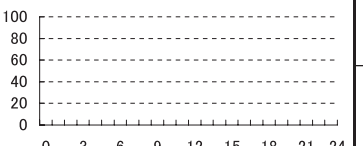

曜日等条件：平日月1日、年末年始

	0	1	2	3	4	5	6	7	8	9	10	11	12	13	14	15	16	17	18	19	20	21	22	23
室同時使用率	0	0	0	0	0	0	0	0	100	100	100	100	100	100	100	100	100	100	100	100	100	100	100	0
照明発熱比率	0	0	0	0	0	0	0	0	0	100	100	100	100	100	100	100	100	100	100	100	100	100	100	0
人体発熱比率	0	0	0	0	0	0	0	0	0	50	50	50	80	80	80	80	80	80	100	100	100	80	80	0
機器発熱比率	0	0	0	0	0	0	0	0	0	0	0	0	0	0	0	0	0	0	0	0	0	0	0	0

基準値	空調【6地域】	照明	換気	給湯【6地域】	コンセント
	[MJ/m2・年]	[MJ/m2・年]	[MJ/m2・年]	[MJ/m2・年]	[MJ/m2・年]
	4495	598	673	0	0

室名の例	トイレ、多目的トイレ、洗面所、化粧室
備考	換気回数15回（第三種換気）を想定

室用途	建物用途	集会所等	室名称	浴場施設の喫煙室

共通		空調					空調以外の換気				照明					給湯
カレンダパターン		年間空調時間	照明発熱参照値	在室者数参照値	機器発熱参照値	新鮮外気導入量	年間換気時間	基準設定換気風量	基準設定換気回数		年間照明点灯時間	基準照明消費電力	基準設定照度	基準設定保守率		年間給湯日数
D		[h/年]	[W/㎡]	[人/㎡]	[W/㎡]	[m3/㎡・h]	[h/年]	[m3/m2h]	[回]		[h/年]	[W/㎡]	[lx]			[日]
室使用パターン別年間日数		5475	15.0	0.2	0.0	5.0	5110	81.0	30		5110	6.6	300	0.69		0
		空調時刻（時間）					換気時刻（時間）			基準設定全圧損失[Pa]	照明点灯時刻（時間）			基準設定器具形式	基準設定光源	基準設定湯使用量
1	229	1 8 23 (15)		人体発熱参照値	待機電力参照値	作業強度指数	1 9 23 (14)			300	1 9 23 (14)					
2	118	2 8 23 (15)		[W/㎡]	[W/㎡]	[-]	2 9 23 (14)			基準設定換気方式	2 9 23 (14)					-
3	18	3 8 23 (15)		23.8	-	3	3 9 23 (14)			第三種	3 9 23 (14)			A	FHF32	0.0

室使用パターン1

照明発熱比率スケジュール

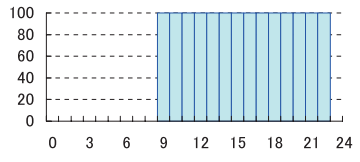

人体発熱比率スケジュール

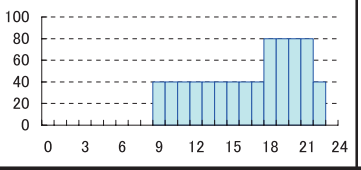

機器発熱比率スケジュール

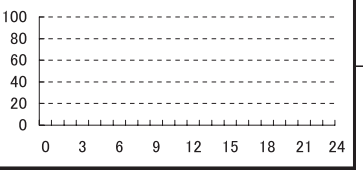

曜日等条件：平日

	0	1	2	3	4	5	6	7	8	9	10	11	12	13	14	15	16	17	18	19	20	21	22	23
室同時使用率	0	0	0	0	0	0	0	0	100	100	100	100	100	100	100	100	100	100	100	100	100	100	100	0
照明発熱比率	0	0	0	0	0	0	0	0	0	100	100	100	100	100	100	100	100	100	100	100	100	100	100	0
人体発熱比率	0	0	0	0	0	0	0	0	0	40	40	40	40	40	40	40	40	40	80	80	80	80	40	0
機器発熱比率	0	0	0	0	0	0	0	0	0	0	0	0	0	0	0	0	0	0	0	0	0	0	0	0

室使用パターン2

照明発熱比率スケジュール

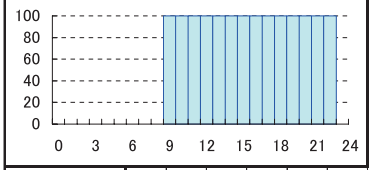

人体発熱比率スケジュール

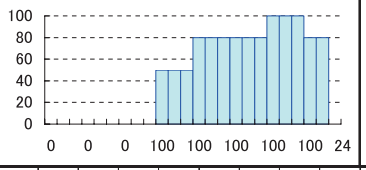

機器発熱比率スケジュール

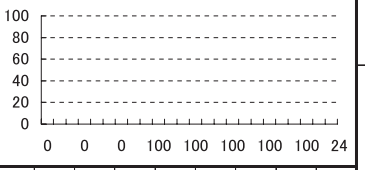

曜日等条件：土日祝日

	0	1	2	3	4	5	6	7	8	9	10	11	12	13	14	15	16	17	18	19	20	21	22	23
室同時使用率	0	0	0	0	0	0	0	0	100	100	100	100	100	100	100	100	100	100	100	100	100	100	100	0
照明発熱比率	0	0	0	0	0	0	0	0	0	100	100	100	100	100	100	100	100	100	100	100	100	100	100	0
人体発熱比率	0	0	0	0	0	0	0	0	0	50	50	50	80	80	80	80	80	80	100	100	100	80	80	0
機器発熱比率	0	0	0	0	0	0	0	0	0	0	0	0	0	0	0	0	0	0	0	0	0	0	0	0

室使用パターン3

照明発熱比率スケジュール

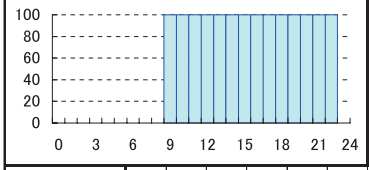

人体発熱比率スケジュール

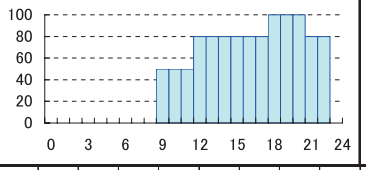

機器発熱比率スケジュール

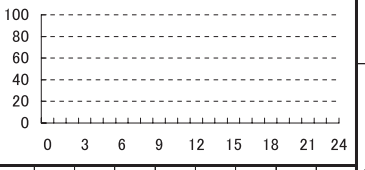

曜日等条件：平日月1日、年末年始

	0	1	2	3	4	5	6	7	8	9	10	11	12	13	14	15	16	17	18	19	20	21	22	23
室同時使用率	0	0	0	0	0	0	0	0	100	100	100	100	100	100	100	100	100	100	100	100	100	100	100	0
照明発熱比率	0	0	0	0	0	0	0	0	0	100	100	100	100	100	100	100	100	100	100	100	100	100	100	0
人体発熱比率	0	0	0	0	0	0	0	0	0	50	50	50	80	80	80	80	80	80	100	100	100	80	80	0
機器発熱比率	0	0	0	0	0	0	0	0	0	0	0	0	0	0	0	0	0	0	0	0	0	0	0	0

基準値	空調【6地域】	照明	換気	給湯【6地域】	コンセント
	[MJ/m2・年]	[MJ/m2・年]	[MJ/m2・年]	[MJ/m2・年]	[MJ/m2・年]
	4495	329	1347	0	0

室名の例	喫煙コーナー
備考	換気回数30回（第三種換気）を想定

室用途	建物用途	集会所等	室名称	映画館の客席

共通		空調						空調以外の換気				照明					給湯
カレンダパターン		年間空調時間	照明発熱参照値	在室者数参照値	機器発熱参照値	新鮮外気導入量		年間換気時間	基準設定換気風量	基準設定換気回数		年間照明点灯時間	基準照明消費電力	基準設定照度	基準設定保守率		年間給湯日数
A		[h/年]	[W/㎡]	[人/㎡]	[W/㎡]	[m3/㎡・h]		[h/年]	[m3/m2h]	[回]		[h/年]	[W/㎡]	[lx]			[日]
室使用パターン別年間日数		5840	15.0	1.0	0.0	25.0		0	0.0	-		1095	12.0	300	0.7		365
		空調時刻（時間）				人体発熱参照値	待機電力参照値	作業強度指数	換気時刻（時間）			基準設定全圧損失[Pa]	照明点灯時刻（時間）			基準設定器具形式	基準設定光源	基準設定湯使用量
1	241	1 8	24	(16)	[W/㎡]	[W/㎡]	[-]	1 -	-	(0)		0	1 8	24	(3)			
2	51	2 8	24	(16)				2 -	-	(0)		基準設定換気方式	2 8	24	(3)			L/人日
3	73	3 8	24	(16)	145.0	-	5	3 -	-	(0)		-	3 8	24	(3)	G	FHT32	3.8

室使用パターン1

照明発熱比率スケジュール

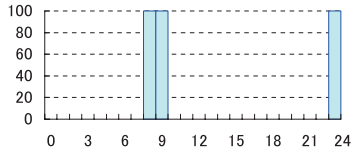

人体発熱比率スケジュール

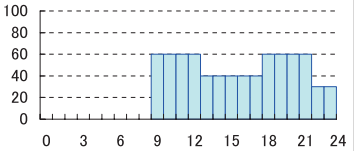

機器発熱比率スケジュール

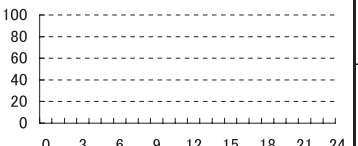

曜日等条件：平日

	0	1	2	3	4	5	6	7	8	9	10	11	12	13	14	15	16	17	18	19	20	21	22	23
室同時使用率	0	0	0	0	0	0	0	0	100	100	100	100	100	100	100	100	100	100	100	100	100	100	100	100
照明発熱比率	0	0	0	0	0	0	0	0	100	100	0	0	0	0	0	0	0	0	0	0	0	0	0	100
人体発熱比率	0	0	0	0	0	0	0	0	0	60	60	60	60	40	40	40	40	40	60	60	60	60	30	30
機器発熱比率	0	0	0	0	0	0	0	0	0	0	0	0	0	0	0	0	0	0	0	0	0	0	0	0

室使用パターン2

照明発熱比率スケジュール

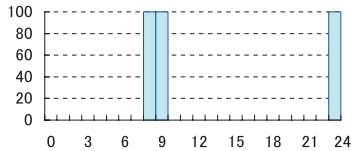

人体発熱比率スケジュール

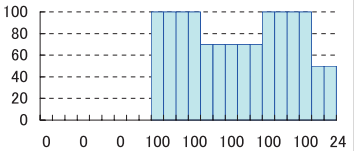

機器発熱比率スケジュール



曜日等条件：土曜日

	0	1	2	3	4	5	6	7	8	9	10	11	12	13	14	15	16	17	18	19	20	21	22	23
室同時使用率	0	0	0	0	0	0	0	0	100	100	100	100	100	100	100	100	100	100	100	100	100	100	100	100
照明発熱比率	0	0	0	0	0	0	0	0	100	100	0	0	0	0	0	0	0	0	0	0	0	0	0	100
人体発熱比率	0	0	0	0	0	0	0	0	0	100	100	100	100	70	70	70	70	70	100	100	100	100	50	50
機器発熱比率	0	0	0	0	0	0	0	0	0	0	0	0	0	0	0	0	0	0	0	0	0	0	0	0

室使用パターン3

照明発熱比率スケジュール

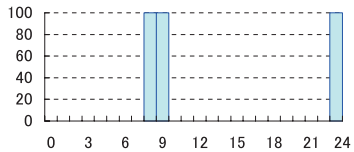

人体発熱比率スケジュール

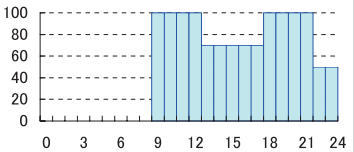

機器発熱比率スケジュール



曜日等条件：日祝日、年末年始

	0	1	2	3	4	5	6	7	8	9	10	11	12	13	14	15	16	17	18	19	20	21	22	23
室同時使用率	0	0	0	0	0	0	0	0	100	100	100	100	100	100	100	100	100	100	100	100	100	100	100	100
照明発熱比率	0	0	0	0	0	0	0	0	100	100	0	0	0	0	0	0	0	0	0	0	0	0	0	100
人体発熱比率	0	0	0	0	0	0	0	0	0	100	100	100	100	70	70	70	70	70	100	100	100	100	50	50
機器発熱比率	0	0	0	0	0	0	0	0	0	0	0	0	0	0	0	0	0	0	0	0	0	0	0	0

基準値	空調【6地域】[MJ/m2・年]	照明 [MJ/m2・年]	換気 [MJ/m2・年]	給湯【6地域】[MJ/m2・年]	コンセント [MJ/m2・年]
	7091	128	0	238	0

室名の例	観客席、映写室、モニター室、調整室
備考	洗面、手洗いのための湯の使用(3.8L/人日)を想定。

室用途	建物用途	集会所等	室名称	映画館のロビー

共通		空調						空調以外の換気					照明						給湯
カレンダパターン		年間空調時間	照明発熱参照値	在室者数参照値	機器発熱参照値	新鮮外気導入量		年間換気時間	基準設定換気風量	基準設定換気回数			年間照明点灯時間	基準照明消費電力	基準設定照度	基準設定保守率			年間給湯日数
A		[h/年]	[W/㎡]	[人/㎡]	[W/㎡]	[m3/㎡・h]		[h/年]	[m3/m2h]	[回]			[h/年]	[W/㎡]	[lx]				[日]
室使用パターン別年間日数		5840	15.0	0.1	0.0	2.5		0	0.0	-			5475	12.0	300	0.7			365
		空調時刻（時間）				人体発熱参照値	待機電力参照値	作業強度指数	換気時刻（時間）			基準設定全圧損失[Pa]	照明点灯時刻（時間）			基準設定器具形式	基準設定光源		基準設定湯使用量
1	241	1 8 24 (16)				[W/㎡]	[W/㎡]	[-]	1 - - (0)			0	1 9 24 (15)			G	FHT32		3.8
2	51	2 8 24 (16)							2 - - (0)			基準設定換気方式	2 9 24 (15)						L/人日
3	73	3 8 24 (16)				11.9	-	3	3 - - (0)			-	3 9 24 (15)						

室使用パターン1

照明発熱比率スケジュール

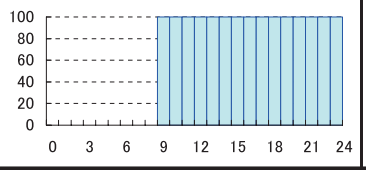

人体発熱比率スケジュール

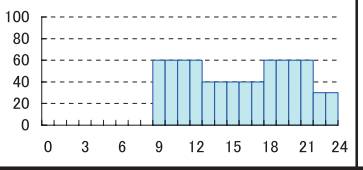

機器発熱比率スケジュール

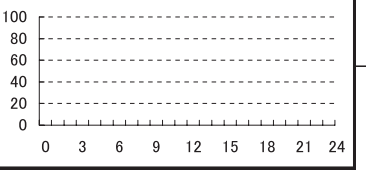

曜日等条件：平日

	0	1	2	3	4	5	6	7	8	9	10	11	12	13	14	15	16	17	18	19	20	21	22	23
室同時使用率	0	0	0	0	0	0	0	0	100	100	100	100	100	100	100	100	100	100	100	100	100	100	100	100
照明発熱比率	0	0	0	0	0	0	0	0	0	100	100	100	100	100	100	100	100	100	100	100	100	100	100	100
人体発熱比率	0	0	0	0	0	0	0	0	0	60	60	60	60	40	40	40	40	40	60	60	60	60	30	30
機器発熱比率	0	0	0	0	0	0	0	0	0	0	0	0	0	0	0	0	0	0	0	0	0	0	0	0

室使用パターン2

照明発熱比率スケジュール

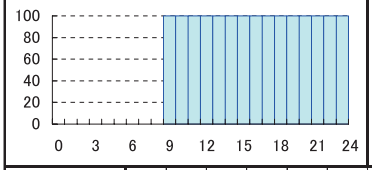

人体発熱比率スケジュール

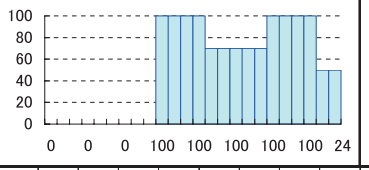

機器発熱比率スケジュール

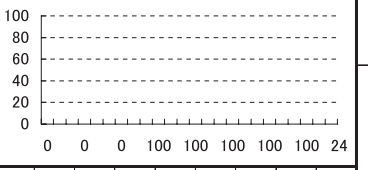

曜日等条件：土曜日

	0	1	2	3	4	5	6	7	8	9	10	11	12	13	14	15	16	17	18	19	20	21	22	23
室同時使用率	0	0	0	0	0	0	0	0	100	100	100	100	100	100	100	100	100	100	100	100	100	100	100	100
照明発熱比率	0	0	0	0	0	0	0	0	0	100	100	100	100	100	100	100	100	100	100	100	100	100	100	100
人体発熱比率	0	0	0	0	0	0	0	0	0	100	100	100	100	70	70	70	70	70	100	100	100	100	50	50
機器発熱比率	0	0	0	0	0	0	0	0	0	0	0	0	0	0	0	0	0	0	0	0	0	0	0	0

室使用パターン3

照明発熱比率スケジュール

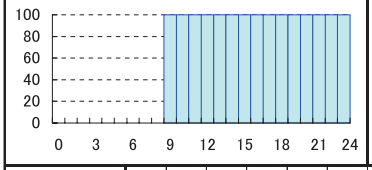

人体発熱比率スケジュール

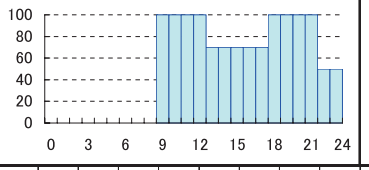

機器発熱比率スケジュール

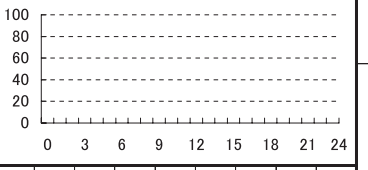

曜日等条件：日祝日、年末年始

	0	1	2	3	4	5	6	7	8	9	10	11	12	13	14	15	16	17	18	19	20	21	22	23
室同時使用率	0	0	0	0	0	0	0	0	100	100	100	100	100	100	100	100	100	100	100	100	100	100	100	100
照明発熱比率	0	0	0	0	0	0	0	0	0	100	100	100	100	100	100	100	100	100	100	100	100	100	100	100
人体発熱比率	0	0	0	0	0	0	0	0	0	100	100	100	100	70	70	70	70	70	100	100	100	100	50	50
機器発熱比率	0	0	0	0	0	0	0	0	0	0	0	0	0	0	0	0	0	0	0	0	0	0	0	0

基準値	空調【6地域】[MJ/m2・年]	照明 [MJ/m2・年]	換気 [MJ/m2・年]	給湯【6地域】[MJ/m2・年]	コンセント [MJ/m2・年]
	4745	641	0	24	0

室名の例	ギャラリー、展示室、ロビー、保管格納庫、収蔵庫、調査室
備考	洗面、手洗いのための湯の使用(3.8L/人日)を想定。

室用途	建物用途	集会所等	室名称	映画館の便所

共通		空調						空調以外の換気				照明						給湯
カレンダパターン		年間空調時間	照明発熱参照値	在室者数参照値	機器発熱参照値	新鮮外気導入量		年間換気時間	基準設定換気風量	基準設定換気回数		年間照明点灯時間	基準照明消費電力	基準設定照度	基準設定保守率			年間給湯日数
A		[h/年]	[W/㎡]	[人/㎡]	[W/㎡]	[m3/㎡・h]		[h/年]	[m3/m2h]	[回]		[h/年]	[W/㎡]	[lx]				[日]
室使用パターン別年間日数		5840	15.0	0.2	0.0	5.0		5475	40.5	15		5475	12.0	300	0.7			0
		空調時刻（時間）				人体発熱参照値	待機電力参照値	作業強度指数	換気時刻（時間）			基準設定全圧損失[Pa]	照明点灯時刻（時間）			基準設定器具形式	基準設定光源	基準設定湯使用量
1	241	1 8 24 (16)				[W/㎡]	[W/㎡]	[-]	1 9 24 (15)			300	1 9 24 (15)					
2	51	2 8 24 (16)							2 9 24 (15)			基準設定換気方式	2 9 24 (15)					-
3	73	3 8 24 (16)				23.8	-	3	3 9 24 (15)			第三種	3 9 24 (15)			G	FHT32	0.0

室使用パターン1

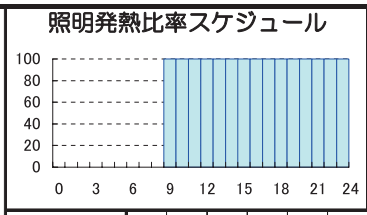

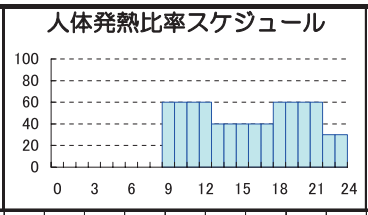

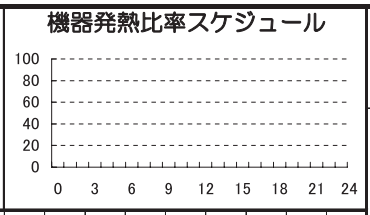

曜日等条件：平日

	0	1	2	3	4	5	6	7	8	9	10	11	12	13	14	15	16	17	18	19	20	21	22	23
室同時使用率	0	0	0	0	0	0	0	0	100	100	100	100	100	100	100	100	100	100	100	100	100	100	100	100
照明発熱比率	0	0	0	0	0	0	0	0	0	100	100	100	100	100	100	100	100	100	100	100	100	100	100	100
人体発熱比率	0	0	0	0	0	0	0	0	0	60	60	60	60	40	40	40	40	40	60	60	60	60	30	30
機器発熱比率	0	0	0	0	0	0	0	0	0	0	0	0	0	0	0	0	0	0	0	0	0	0	0	0

室使用パターン2

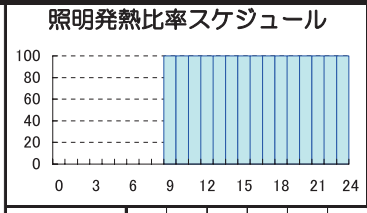

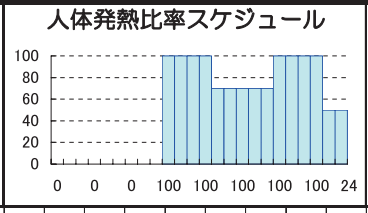

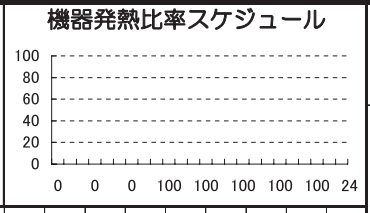

曜日等条件：土曜日

	0	1	2	3	4	5	6	7	8	9	10	11	12	13	14	15	16	17	18	19	20	21	22	23
室同時使用率	0	0	0	0	0	0	0	0	100	100	100	100	100	100	100	100	100	100	100	100	100	100	100	100
照明発熱比率	0	0	0	0	0	0	0	0	0	100	100	100	100	100	100	100	100	100	100	100	100	100	100	100
人体発熱比率	0	0	0	0	0	0	0	0	0	100	100	100	100	70	70	70	70	70	100	100	100	100	50	50
機器発熱比率	0	0	0	0	0	0	0	0	0	0	0	0	0	0	0	0	0	0	0	0	0	0	0	0

室使用パターン3

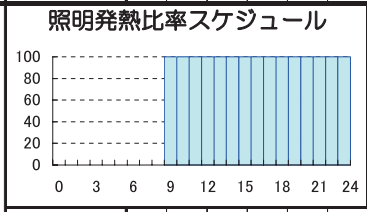

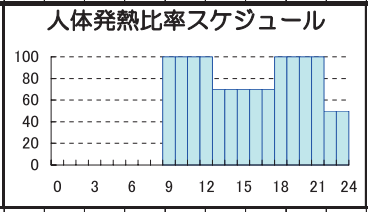

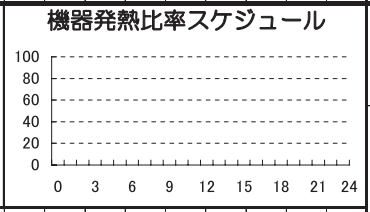

曜日等条件：日祝日、年末年始

	0	1	2	3	4	5	6	7	8	9	10	11	12	13	14	15	16	17	18	19	20	21	22	23
室同時使用率	0	0	0	0	0	0	0	0	100	100	100	100	100	100	100	100	100	100	100	100	100	100	100	100
照明発熱比率	0	0	0	0	0	0	0	0	0	100	100	100	100	100	100	100	100	100	100	100	100	100	100	100
人体発熱比率	0	0	0	0	0	0	0	0	0	100	100	100	100	70	70	70	70	70	100	100	100	100	50	50
機器発熱比率	0	0	0	0	0	0	0	0	0	0	0	0	0	0	0	0	0	0	0	0	0	0	0	0

基準値	空調【6地域】	照明	換気	給湯【6地域】	コンセント
	[MJ/m2・年]	[MJ/m2・年]	[MJ/m2・年]	[MJ/m2・年]	[MJ/m2・年]
	4807	641	721	0	0

室名の例	トイレ、多目的トイレ、洗面所、化粧室
備考	換気回数15回（第三種換気）を想定

室用途	建物用途	集会所等	室名称	映画館の喫煙室

共通		空調						空調以外の換気					照明					給湯
カレンダパターン		年間空調時間	照明発熱参照値		在室者数参照値	機器発熱参照値	新鮮外気導入量	年間換気時間	基準設定換気風量		基準設定換気回数		年間照明点灯時間	基準照明消費電力	基準設定照度		基準設定保守率	年間給湯日数
A		[h/年]	[W/㎡]		[人/㎡]	[W/㎡]	[m3/㎡・h]	[h/年]	[m3/m2h]		[回]		[h/年]	[W/㎡]	[lx]			[日]
室使用パターン別年間日数		5840	15.0		0.2	0.0	5.0	5475	81.0		30		5475	6.6	300		0.69	0
		空調時刻（時間）				人体発熱参照値	待機電力参照値	作業強度指数	換気時刻（時間）			基準設定全圧損失[Pa]	照明点灯時刻（時間）			基準設定器具形式	基準設定光源	基準設定湯使用量
1	241	1 8	24	(16)	23.8	-	3	3 9	24	(15)	300		1 9	24	(15)	A	FHF32	0.0
2	51	2 8	24	(16)	[W/㎡]	[W/㎡]	[-]	2 9	24	(15)	基準設定換気方式		2 9	24	(15)			-
3	73	3 8	24	(16)				3 9	24	(15)	第三種		3 9	24	(15)			

室使用パターン1

照明発熱比率スケジュール

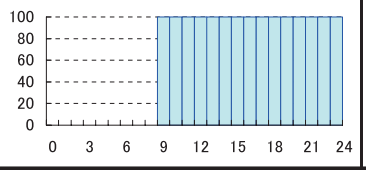

人体発熱比率スケジュール

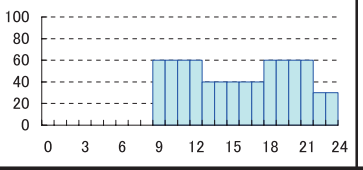

機器発熱比率スケジュール

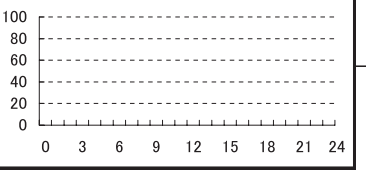

曜日等条件：平日

	0	1	2	3	4	5	6	7	8	9	10	11	12	13	14	15	16	17	18	19	20	21	22	23
室同時使用率	0	0	0	0	0	0	0	0	100	100	100	100	100	100	100	100	100	100	100	100	100	100	100	100
照明発熱比率	0	0	0	0	0	0	0	0	0	100	100	100	100	100	100	100	100	100	100	100	100	100	100	100
人体発熱比率	0	0	0	0	0	0	0	0	0	60	60	60	60	40	40	40	40	40	60	60	60	60	30	30
機器発熱比率	0	0	0	0	0	0	0	0	0	0	0	0	0	0	0	0	0	0	0	0	0	0	0	0

室使用パターン2

照明発熱比率スケジュール

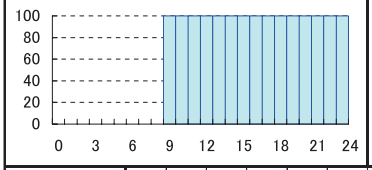

人体発熱比率スケジュール

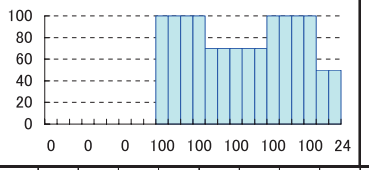

機器発熱比率スケジュール

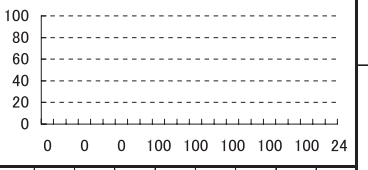

曜日等条件：土曜日

	0	1	2	3	4	5	6	7	8	9	10	11	12	13	14	15	16	17	18	19	20	21	22	23
室同時使用率	0	0	0	0	0	0	0	0	100	100	100	100	100	100	100	100	100	100	100	100	100	100	100	100
照明発熱比率	0	0	0	0	0	0	0	0	0	100	100	100	100	100	100	100	100	100	100	100	100	100	100	100
人体発熱比率	0	0	0	0	0	0	0	0	0	100	100	100	100	70	70	70	70	70	100	100	100	100	50	50
機器発熱比率	0	0	0	0	0	0	0	0	0	0	0	0	0	0	0	0	0	0	0	0	0	0	0	0

室使用パターン3

照明発熱比率スケジュール

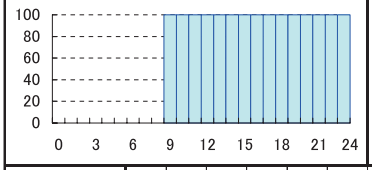

人体発熱比率スケジュール

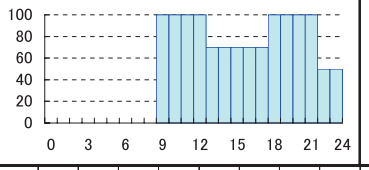

機器発熱比率スケジュール

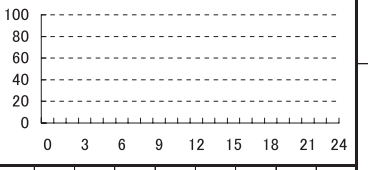

曜日等条件：日祝日、年末年始

	0	1	2	3	4	5	6	7	8	9	10	11	12	13	14	15	16	17	18	19	20	21	22	23
室同時使用率	0	0	0	0	0	0	0	0	100	100	100	100	100	100	100	100	100	100	100	100	100	100	100	100
照明発熱比率	0	0	0	0	0	0	0	0	0	100	100	100	100	100	100	100	100	100	100	100	100	100	100	100
人体発熱比率	0	0	0	0	0	0	0	0	0	100	100	100	100	70	70	70	70	70	100	100	100	100	50	50
機器発熱比率	0	0	0	0	0	0	0	0	0	0	0	0	0	0	0	0	0	0	0	0	0	0	0	0

基準値	空調【6地域】	照明	換気	給湯【6地域】	コンセント
	[MJ/m2・年]	[MJ/m2・年]	[MJ/m2・年]	[MJ/m2・年]	[MJ/m2・年]
	4807	353	1443	0	0

室名の例	喫煙コーナー
備考	換気回数30回（第三種換気）を想定

室用途	建物用途	集会所等	室名称	図書館の図書室

共通		空調						空調以外の換気				照明					給湯
カレンダパターン		年間空調時間	照明発熱参照値	在室者数参照値	機器発熱参照値	新鮮外気導入量		年間換気時間	基準設定換気風量	基準設定換気回数		年間照明点灯時間	基準照明消費電力	基準設定照度	基準設定保守率		年間給湯日数
E		[h/年]	[W/㎡]	[人/㎡]	[W/㎡]	[m3/㎡・h]		[h/年]	[m3/m2h]	[回]		[h/年]	[W/㎡]	[lx]			[日]
室使用パターン別年間日数		3377	15.0	0.2	3.0	7.0		0	0.0	-		3070	16.3	750	0.69		307
		空調時刻（時間）				人体発熱参照値	待機電力参照値	作業強度指数	換気時刻（時間）			基準設定全圧損失[Pa]	照明点灯時刻（時間）			基準設定器具形式	基準設定光源	基準設定湯使用量
1	189	1 8 19 (11)				[W/㎡]	[W/㎡]	[-]	1 - - (0)			0	1 9 19 (10)					
2	118	2 8 19 (11)							2 - - (0)			基準設定換気方式	2 9 19 (10)					L/人日
3	58	3 - - (0)				23.8	-	3	3 - - (0)			-	3 - - (0)			C	FHF32	3.8

室使用パターン1

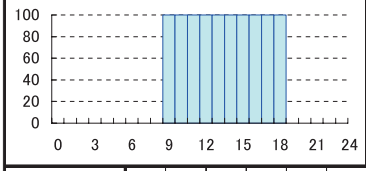

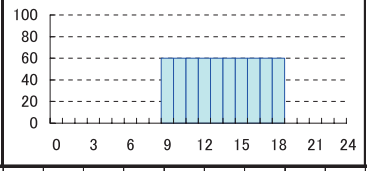

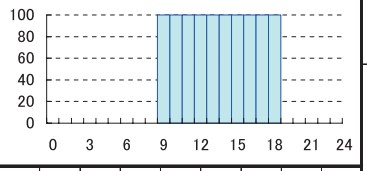

曜日等条件：平日

	0	1	2	3	4	5	6	7	8	9	10	11	12	13	14	15	16	17	18	19	20	21	22	23
室同時使用率	0	0	0	0	0	0	0	0	100	100	100	100	100	100	100	100	100	100	100	0	0	0	0	0
照明発熱比率	0	0	0	0	0	0	0	0	0	100	100	100	100	100	100	100	100	100	100	0	0	0	0	0
人体発熱比率	0	0	0	0	0	0	0	0	0	60	60	60	60	60	60	60	60	60	60	0	0	0	0	0
機器発熱比率	0	0	0	0	0	0	0	0	0	100	100	100	100	100	100	100	100	100	100	0	0	0	0	0

室使用パターン2

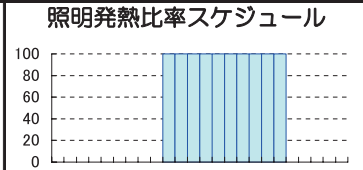

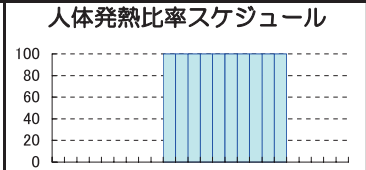

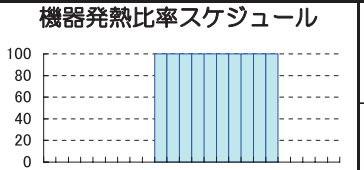

曜日等条件：土日祝日

	0	1	2	3	4	5	6	7	8	9	10	11	12	13	14	15	16	17	18	19	20	21	22	23
室同時使用率	0	0	0	0	0	0	0	0	100	100	100	100	100	100	100	100	100	100	100	0	0	0	0	0
照明発熱比率	0	0	0	0	0	0	0	0	0	100	100	100	100	100	100	100	100	100	100	0	0	0	0	0
人体発熱比率	0	0	0	0	0	0	0	0	0	100	100	100	100	100	100	100	100	100	100	0	0	0	0	0
機器発熱比率	0	0	0	0	0	0	0	0	0	100	100	100	100	100	100	100	100	100	100	0	0	0	0	0

室使用パターン3



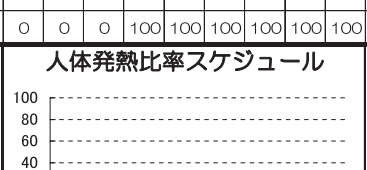

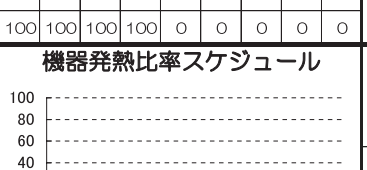

曜日等条件：平日週1日、年末年始

	0	1	2	3	4	5	6	7	8	9	10	11	12	13	14	15	16	17	18	19	20	21	22	23
室同時使用率	0	0	0	0	0	0	0	0	0	0	0	0	0	0	0	0	0	0	0	0	0	0	0	0
照明発熱比率	0	0	0	0	0	0	0	0	0	0	0	0	0	0	0	0	0	0	0	0	0	0	0	0
人体発熱比率	0	0	0	0	0	0	0	0	0	0	0	0	0	0	0	0	0	0	0	0	0	0	0	0
機器発熱比率	0	0	0	0	0	0	0	0	0	0	0	0	0	0	0	0	0	0	0	0	0	0	0	0

基準値	空調【6地域】[MJ/m2・年]	照明 [MJ/m2・年]	換気 [MJ/m2・年]	給湯【6地域】[MJ/m2・年]	コンセント [MJ/m2・年]
	1254	488	0	40	90

室名の例	図書閲覧室、開架書庫、書棚、書庫、倉庫、収蔵庫、調査室
備考	洗面、手洗いのための湯の使用(3.8L/人日)を想定。

室用途	建物用途	集会所等	室名称	図書館のロビー

共通		空調						空調以外の換気					照明					給湯
カレンダパターン		年間空調時間	照明発熱参照値	在室者数参照値	機器発熱参照値	新鮮外気導入量		年間換気時間	基準設定換気風量	基準設定換気回数			年間照明点灯時間	基準照明消費電力	基準設定照度	基準設定保守率		年間給湯日数
E		[h/年]	[W/㎡]	[人/㎡]	[W/㎡]	[m3/㎡・h]		[h/年]	[m3/m2h]	[回]			[h/年]	[W/㎡]	[lx]			[日]
室使用パターン別年間日数		3377	15.0	0.2	0.0	5.0		0	0.0	-			3070	12.0	300	0.7		307
		空調時刻（時間）				人体発熱参照値	待機電力参照値	作業強度指数	換気時刻（時間）			基準設定全圧損失[Pa]	照明点灯時刻（時間）			基準設定器具形式	基準設定光源	基準設定湯使用量
1	189	1 8 19 (11)				[W/㎡]	[W/㎡]	[-]	1 - - (0)			0	1 9 19 (10)			G	FHT32	3.8
2	118	2 8 19 (11)							2 - - (0)			基準設定換気方式	2 9 19 (10)					L/人日
3	58	3 - - (0)				23.8	-	3	3 - - (0)			-	3 - - (0)					

室使用パターン1

曜日等条件：平日

照明発熱比率スケジュール

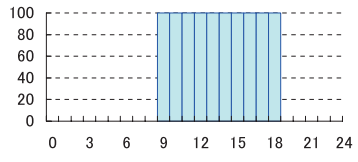

人体発熱比率スケジュール

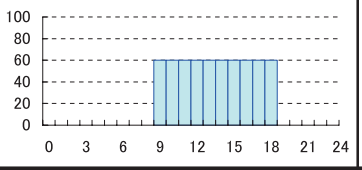

機器発熱比率スケジュール

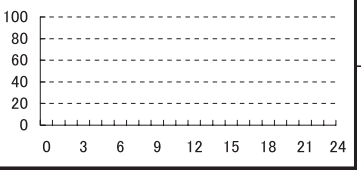

	0	1	2	3	4	5	6	7	8	9	10	11	12	13	14	15	16	17	18	19	20	21	22	23
室同時使用率	0	0	0	0	0	0	0	0	100	100	100	100	100	100	100	100	100	100	100	0	0	0	0	0
照明発熱比率	0	0	0	0	0	0	0	0	0	100	100	100	100	100	100	100	100	100	100	0	0	0	0	0
人体発熱比率	0	0	0	0	0	0	0	0	0	60	60	60	60	60	60	60	60	60	60	0	0	0	0	0
機器発熱比率	0	0	0	0	0	0	0	0	0	0	0	0	0	0	0	0	0	0	0	0	0	0	0	0

室使用パターン2

曜日等条件：土日祝日

照明発熱比率スケジュール

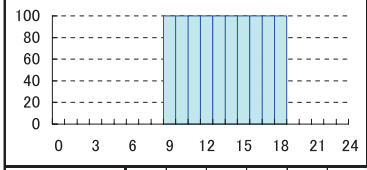

人体発熱比率スケジュール

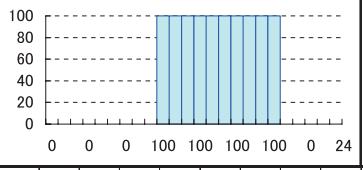

機器発熱比率スケジュール

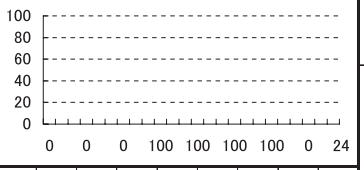

	0	1	2	3	4	5	6	7	8	9	10	11	12	13	14	15	16	17	18	19	20	21	22	23
室同時使用率	0	0	0	0	0	0	0	0	100	100	100	100	100	100	100	100	100	100	100	0	0	0	0	0
照明発熱比率	0	0	0	0	0	0	0	0	0	100	100	100	100	100	100	100	100	100	100	0	0	0	0	0
人体発熱比率	0	0	0	0	0	0	0	0	0	100	100	100	100	100	100	100	100	100	100	0	0	0	0	0
機器発熱比率	0	0	0	0	0	0	0	0	0	0	0	0	0	0	0	0	0	0	0	0	0	0	0	0

室使用パターン3

曜日等条件：平日週1日、年末年始

照明発熱比率スケジュール

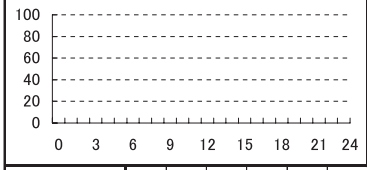

人体発熱比率スケジュール

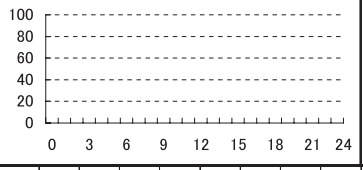

機器発熱比率スケジュール

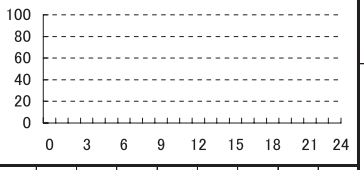

	0	1	2	3	4	5	6	7	8	9	10	11	12	13	14	15	16	17	18	19	20	21	22	23
室同時使用率	0	0	0	0	0	0	0	0	0	0	0	0	0	0	0	0	0	0	0	0	0	0	0	0
照明発熱比率	0	0	0	0	0	0	0	0	0	0	0	0	0	0	0	0	0	0	0	0	0	0	0	0
人体発熱比率	0	0	0	0	0	0	0	0	0	0	0	0	0	0	0	0	0	0	0	0	0	0	0	0
機器発熱比率	0	0	0	0	0	0	0	0	0	0	0	0	0	0	0	0	0	0	0	0	0	0	0	0

基準値	空調【6地域】	照明	換気	給湯【6地域】	コンセント
	[MJ/m2・年]	[MJ/m2・年]	[MJ/m2・年]	[MJ/m2・年]	[MJ/m2・年]
	2870	360	0	40	0

室名の例	エントランス、受付、待合室、ホール
備考	洗面、手洗いのための湯の使用(3.8L/人日)を想定。

室用途	建物用途	集会所等	室名称	図書館の便所

共通		空調						空調以外の換気				照明					給湯
カレンダパターン		年間空調時間	照明発熱参照値	在室者数参照値	機器発熱参照値	新鮮外気導入量		年間換気時間	基準設定換気風量	基準設定換気回数		年間照明点灯時間	基準照明消費電力	基準設定照度	基準設定保守率		年間給湯日数
E		[h/年]	[W/㎡]	[人/㎡]	[W/㎡]	[m3/㎡・h]		[h/年]	[m3/m2h]	[回]		[h/年]	[W/㎡]	[lx]			[日]
室使用パターン別年間日数		3377	15.0	0.2	0.0	5.0		3070	40.5	15		3070	12.0	300	0.7		0
		空調時刻（時間）				人体発熱参照値	待機電力参照値	作業強度指数	換気時刻（時間）			基準設定全圧損失[Pa]	照明点灯時刻（時間）			基準設定器具形式	基準設定光源	基準設定湯使用量
1	189	1 8 19 (11)				[W/㎡]	[W/㎡]	[-]	1 9 19 (10)			300	1 9 19 (10)					
2	118	2 8 19 (11)				[W/㎡]	[W/㎡]	[-]	2 9 19 (10)			基準設定換気方式	2 9 19 (10)					-
3	58	3 - - (0)				23.8	-	3	3 - - (0)			第三種	3 - - (0)			G	FHT32	0.0

室使用パターン1

照明発熱比率スケジュール

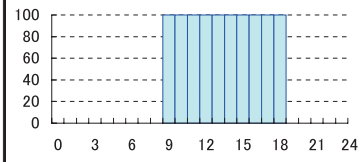

人体発熱比率スケジュール

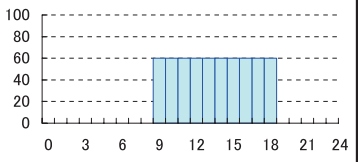

機器発熱比率スケジュール

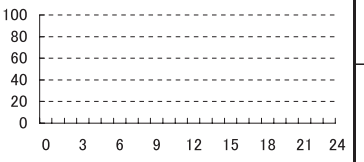

曜日等条件：平日

	0	1	2	3	4	5	6	7	8	9	10	11	12	13	14	15	16	17	18	19	20	21	22	23
室同時使用率	0	0	0	0	0	0	0	0	100	100	100	100	100	100	100	100	100	100	100	0	0	0	0	0
照明発熱比率	0	0	0	0	0	0	0	0	0	100	100	100	100	100	100	100	100	100	100	0	0	0	0	0
人体発熱比率	0	0	0	0	0	0	0	0	0	60	60	60	60	60	60	60	60	60	60	0	0	0	0	0
機器発熱比率	0	0	0	0	0	0	0	0	0	0	0	0	0	0	0	0	0	0	0	0	0	0	0	0

室使用パターン2

照明発熱比率スケジュール

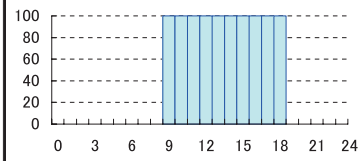

人体発熱比率スケジュール

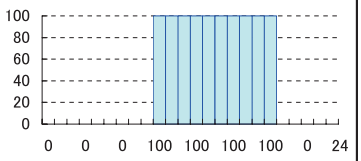

機器発熱比率スケジュール

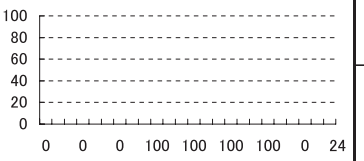

曜日等条件：土日祝日

	0	1	2	3	4	5	6	7	8	9	10	11	12	13	14	15	16	17	18	19	20	21	22	23
室同時使用率	0	0	0	0	0	0	0	0	100	100	100	100	100	100	100	100	100	100	100	0	0	0	0	0
照明発熱比率	0	0	0	0	0	0	0	0	0	100	100	100	100	100	100	100	100	100	100	0	0	0	0	0
人体発熱比率	0	0	0	0	0	0	0	0	0	100	100	100	100	100	100	100	100	100	100	0	0	0	0	0
機器発熱比率	0	0	0	0	0	0	0	0	0	0	0	0	0	0	0	0	0	0	0	0	0	0	0	0

室使用パターン3

照明発熱比率スケジュール

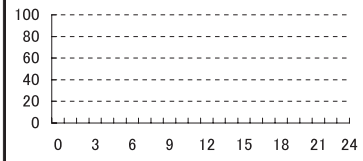

人体発熱比率スケジュール

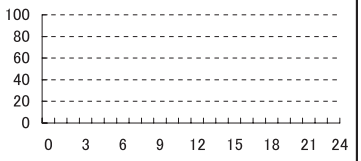

機器発熱比率スケジュール

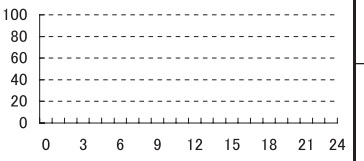

曜日等条件：平日週1日、年末年始

	0	1	2	3	4	5	6	7	8	9	10	11	12	13	14	15	16	17	18	19	20	21	22	23
室同時使用率	0	0	0	0	0	0	0	0	0	0	0	0	0	0	0	0	0	0	0	0	0	0	0	0
照明発熱比率	0	0	0	0	0	0	0	0	0	0	0	0	0	0	0	0	0	0	0	0	0	0	0	0
人体発熱比率	0	0	0	0	0	0	0	0	0	0	0	0	0	0	0	0	0	0	0	0	0	0	0	0
機器発熱比率	0	0	0	0	0	0	0	0	0	0	0	0	0	0	0	0	0	0	0	0	0	0	0	0

基準値	空調【6地域】	照明	換気	給湯【6地域】	コンセント
	[MJ/m2・年]	[MJ/m2・年]	[MJ/m2・年]	[MJ/m2・年]	[MJ/m2・年]
	2870	360	405	0	0

室名の例	トイレ、多目的トイレ、洗面所、化粧室
備考	換気回数15回（第三種換気）を想定

室用途	建物用途	集会所等	室名称	図書館の喫煙室

共通		空調						空調以外の換気					照明					給湯
カレンダパターン		年間空調時間	照明発熱参照値		在室者数参照値	機器発熱参照値	新鮮外気導入量	年間換気時間	基準設定換気風量		基準設定換気回数		年間照明点灯時間	基準照明消費電力	基準設定照度		基準設定保守率	年間給湯日数
E		[h/年]	[W/㎡]		[人/㎡]	[W/㎡]	[m3/㎡・h]	[h/年]	[m3/m2h]		[回]		[h/年]	[W/㎡]	[lx]			[日]
室使用パターン別年間日数		3377	15.0		0.2	0.0	5.0	3070	81.0		30		3070	6.6	300		0.69	0
		空調時刻（時間）				人体発熱参照値	待機電力参照値	作業強度指数	換気時刻（時間）				照明点灯時刻（時間）				基準設定器具形式	基準設定光源	基準設定湯使用量
1	189	1 8	19	(11)					1 9	19	(10)	300	1 9	19	(10)			
2	118	2 8	19	(11)	[W/㎡]	[W/㎡]	[-]		2 9	19	(10)	基準設定換気方式	2 9	19	(10)			-
3	58	3 -	-	(0)	23.8	-	3		3 -	-	(0)	第三種	3 -	-	(0)	A	FHF32	0.0

室使用パターン1

曜日等条件：平日

照明発熱比率スケジュール

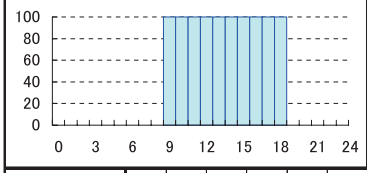

人体発熱比率スケジュール

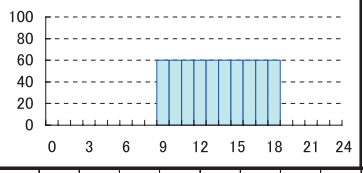

機器発熱比率スケジュール

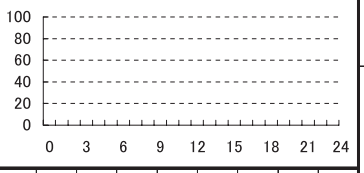

	0	1	2	3	4	5	6	7	8	9	10	11	12	13	14	15	16	17	18	19	20	21	22	23
室同時使用率	0	0	0	0	0	0	0	0	100	100	100	100	100	100	100	100	100	100	100	0	0	0	0	0
照明発熱比率	0	0	0	0	0	0	0	0	0	100	100	100	100	100	100	100	100	100	100	0	0	0	0	0
人体発熱比率	0	0	0	0	0	0	0	0	0	60	60	60	60	60	60	60	60	60	60	0	0	0	0	0
機器発熱比率	0	0	0	0	0	0	0	0	0	0	0	0	0	0	0	0	0	0	0	0	0	0	0	0

室使用パターン2

曜日等条件：土日祝日

照明発熱比率スケジュール

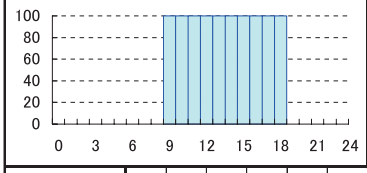

人体発熱比率スケジュール

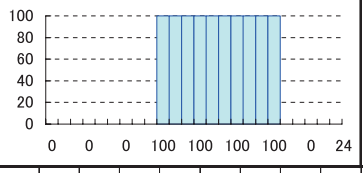

機器発熱比率スケジュール

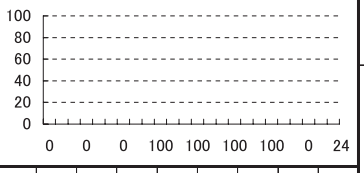

	0	1	2	3	4	5	6	7	8	9	10	11	12	13	14	15	16	17	18	19	20	21	22	23
室同時使用率	0	0	0	0	0	0	0	0	100	100	100	100	100	100	100	100	100	100	100	0	0	0	0	0
照明発熱比率	0	0	0	0	0	0	0	0	0	100	100	100	100	100	100	100	100	100	100	0	0	0	0	0
人体発熱比率	0	0	0	0	0	0	0	0	0	100	100	100	100	100	100	100	100	100	100	0	0	0	0	0
機器発熱比率	0	0	0	0	0	0	0	0	0	0	0	0	0	0	0	0	0	0	0	0	0	0	0	0

室使用パターン3

曜日等条件：平日週1日、年末年始

照明発熱比率スケジュール

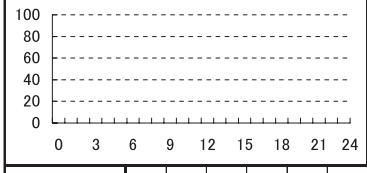

人体発熱比率スケジュール

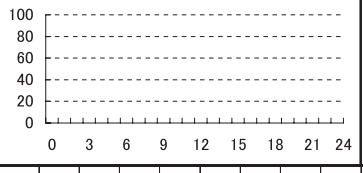

機器発熱比率スケジュール

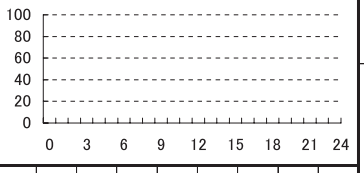

	0	1	2	3	4	5	6	7	8	9	10	11	12	13	14	15	16	17	18	19	20	21	22	23
室同時使用率	0	0	0	0	0	0	0	0	0	0	0	0	0	0	0	0	0	0	0	0	0	0	0	0
照明発熱比率	0	0	0	0	0	0	0	0	0	0	0	0	0	0	0	0	0	0	0	0	0	0	0	0
人体発熱比率	0	0	0	0	0	0	0	0	0	0	0	0	0	0	0	0	0	0	0	0	0	0	0	0
機器発熱比率	0	0	0	0	0	0	0	0	0	0	0	0	0	0	0	0	0	0	0	0	0	0	0	0

基準値	空調【6地域】	照明	換気	給湯【6地域】	コンセント
	[MJ/m2・年]	[MJ/m2・年]	[MJ/m2・年]	[MJ/m2・年]	[MJ/m2・年]
	2870	198	809	0	0

室名の例	喫煙コーナー
備考	換気回数30回（第三種換気）を想定

室用途	建物用途	集会所等	室名称	博物館の展示室

共通		空調						空調以外の換気				照明						給湯
カレンダパターン		年間空調時間	照明発熱参照値	在室者数参照値	機器発熱参照値	新鮮外気導入量		年間換気時間	基準設定換気風量	基準設定換気回数		年間照明点灯時間	基準照明消費電力	基準設定照度	基準設定保守率			年間給湯日数
E		[h/年]	[W/㎡]	[人/㎡]	[W/㎡]	[m3/㎡・h]		[h/年]	[m3/m2h]	[回]		[h/年]	[W/㎡]	[lx]				[日]
室使用パターン別年間日数		2763	15.0	0.0	0.0	6.0		0	0.0	-		2456	10.9	500	0.69			307
		空調時刻（時間）				人体発熱参照値	待機電力参照値	作業強度指数	換気時刻（時間）			基準設定全圧損失[Pa]	照明点灯時刻（時間）			基準設定器具形式	基準設定光源	基準設定湯使用量
1	189	1 8 17 (9)				[W/㎡]	[W/㎡]	[-]	1 - - (0)			0	1 9 17 (8)					
2	118	2 8 17 (9)							2 - - (0)			基準設定換気方式	2 9 17 (8)					L/人日
3	58	3 - - (0)				3.6	-	3	3 - - (0)			-	3 - - (0)			C	FHF32	3.8

室使用パターン1

照明発熱比率スケジュール

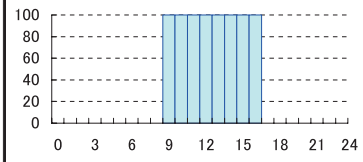

人体発熱比率スケジュール

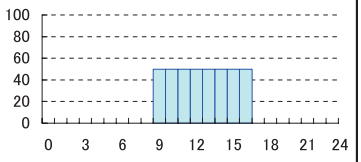

機器発熱比率スケジュール

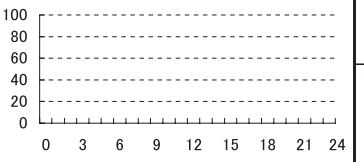

曜日等条件：平日

	0	1	2	3	4	5	6	7	8	9	10	11	12	13	14	15	16	17	18	19	20	21	22	23
室同時使用率	0	0	0	0	0	0	0	0	100	100	100	100	100	100	100	100	100	0	0	0	0	0	0	0
照明発熱比率	0	0	0	0	0	0	0	0	0	100	100	100	100	100	100	100	100	0	0	0	0	0	0	0
人体発熱比率	0	0	0	0	0	0	0	0	0	50	50	50	50	50	50	50	50	0	0	0	0	0	0	0
機器発熱比率	0	0	0	0	0	0	0	0	0	0	0	0	0	0	0	0	0	0	0	0	0	0	0	0

室使用パターン2

照明発熱比率スケジュール

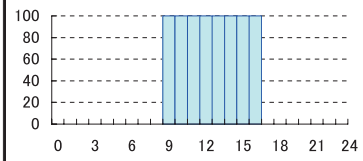

人体発熱比率スケジュール

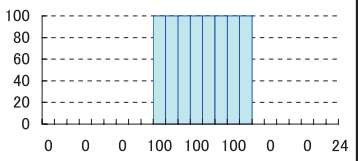

機器発熱比率スケジュール

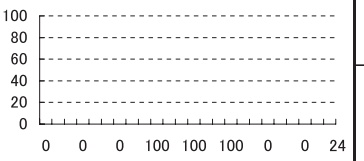

曜日等条件：土日祝日

	0	1	2	3	4	5	6	7	8	9	10	11	12	13	14	15	16	17	18	19	20	21	22	23
室同時使用率	0	0	0	0	0	0	0	0	100	100	100	100	100	100	100	100	100	0	0	0	0	0	0	0
照明発熱比率	0	0	0	0	0	0	0	0	0	100	100	100	100	100	100	100	100	0	0	0	0	0	0	0
人体発熱比率	0	0	0	0	0	0	0	0	0	100	100	100	100	100	100	100	100	0	0	0	0	0	0	0
機器発熱比率	0	0	0	0	0	0	0	0	0	0	0	0	0	0	0	0	0	0	0	0	0	0	0	0

室使用パターン3

照明発熱比率スケジュール

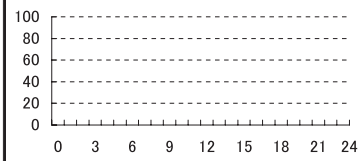

人体発熱比率スケジュール

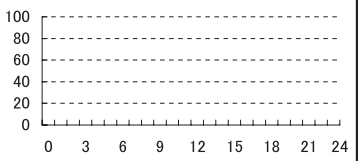

機器発熱比率スケジュール

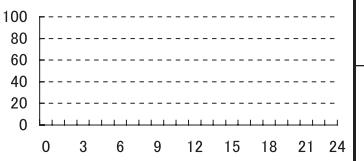

曜日等条件：平日週1日、年末年始

	0	1	2	3	4	5	6	7	8	9	10	11	12	13	14	15	16	17	18	19	20	21	22	23
室同時使用率	0	0	0	0	0	0	0	0	0	0	0	0	0	0	0	0	0	0	0	0	0	0	0	0
照明発熱比率	0	0	0	0	0	0	0	0	0	0	0	0	0	0	0	0	0	0	0	0	0	0	0	0
人体発熱比率	0	0	0	0	0	0	0	0	0	0	0	0	0	0	0	0	0	0	0	0	0	0	0	0
機器発熱比率	0	0	0	0	0	0	0	0	0	0	0	0	0	0	0	0	0	0	0	0	0	0	0	0

基準値	空調【6地域】[MJ/m2・年]	照明 [MJ/m2・年]	換気 [MJ/m2・年]	給湯【6地域】[MJ/m2・年]	コンセント [MJ/m2・年]
	930	261	0	6	0

室名の例	ギャラリー、展示室、ロビー、保管格納庫、収蔵庫、調査室
備考	洗面、手洗いのための湯の使用(3.8L/人日)を想定。

室用途	建物用途	集会所等	室名称	博物館のロビー

共通		空調						空調以外の換気					照明					給湯
カレンダパターン		年間空調時間	照明発熱参照値		在室者数参照値	機器発熱参照値	新鮮外気導入量	年間換気時間	基準設定換気風量		基準設定換気回数		年間照明点灯時間	基準照明消費電力	基準設定照度		基準設定保守率	年間給湯日数
E		[h/年]	[W/㎡]		[人/㎡]	[W/㎡]	[m3/㎡・h]	[h/年]	[m3/m2h]		[回]		[h/年]	[W/㎡]	[lx]			[日]
室使用パターン別年間日数		2763	15.0		0.2	0.0	5.0	0	0.0		-		2456	12.0	300		0.7	307
		空調時刻（時間）						換気時刻（時間）				基準設定全圧損失[Pa]	照明点灯時刻（時間）					
1	189	1	8	17 (9)	人体発熱参照値	待機電力参照値	作業強度指数	1	-	-	(0)	0	1	9	17	(8)	基準設定器具形式	基準設定光源	基準設定湯使用量
2	118	2	8	17 (9)	[W/㎡]	[W/㎡]	[-]	2	-	-	(0)	基準設定換気方式	2	9	17	(8)			L/人日
3	58	3	-	- (0)	23.8	-	3	3	-	-	(0)	-	3	-	-	(0)	G	FHT32	3.8

室使用パターン1

照明発熱比率スケジュール

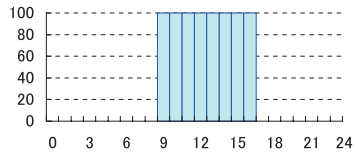

人体発熱比率スケジュール

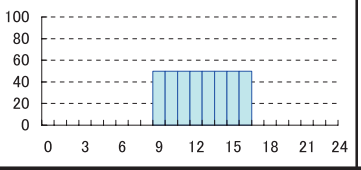

機器発熱比率スケジュール

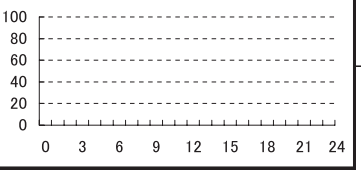

曜日等条件：平日

	0	1	2	3	4	5	6	7	8	9	10	11	12	13	14	15	16	17	18	19	20	21	22	23
室同時使用率	0	0	0	0	0	0	0	0	100	100	100	100	100	100	100	100	100	0	0	0	0	0	0	0
照明発熱比率	0	0	0	0	0	0	0	0	0	100	100	100	100	100	100	100	100	0	0	0	0	0	0	0
人体発熱比率	0	0	0	0	0	0	0	0	0	50	50	50	50	50	50	50	50	0	0	0	0	0	0	0
機器発熱比率	0	0	0	0	0	0	0	0	0	0	0	0	0	0	0	0	0	0	0	0	0	0	0	0

室使用パターン2

照明発熱比率スケジュール

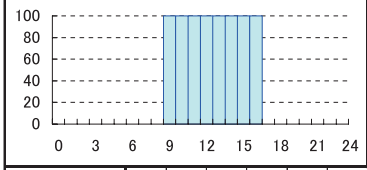

人体発熱比率スケジュール

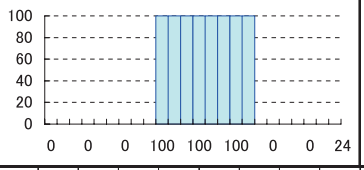

機器発熱比率スケジュール

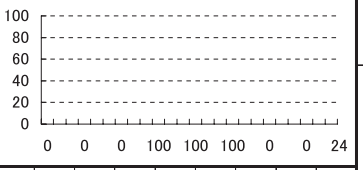

曜日等条件：土日祝日

	0	1	2	3	4	5	6	7	8	9	10	11	12	13	14	15	16	17	18	19	20	21	22	23
室同時使用率	0	0	0	0	0	0	0	0	100	100	100	100	100	100	100	100	100	0	0	0	0	0	0	0
照明発熱比率	0	0	0	0	0	0	0	0	0	100	100	100	100	100	100	100	100	0	0	0	0	0	0	0
人体発熱比率	0	0	0	0	0	0	0	0	0	100	100	100	100	100	100	100	100	0	0	0	0	0	0	0
機器発熱比率	0	0	0	0	0	0	0	0	0	0	0	0	0	0	0	0	0	0	0	0	0	0	0	0

室使用パターン3

照明発熱比率スケジュール

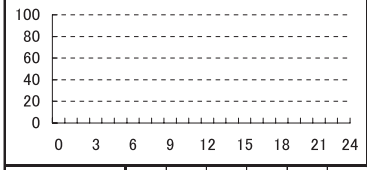

人体発熱比率スケジュール

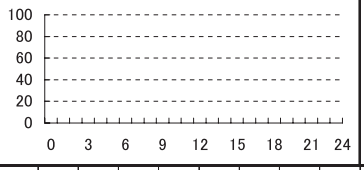

機器発熱比率スケジュール

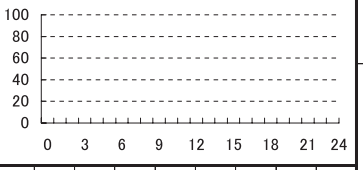

曜日等条件：平日週1日、年末年始

	0	1	2	3	4	5	6	7	8	9	10	11	12	13	14	15	16	17	18	19	20	21	22	23
室同時使用率	0	0	0	0	0	0	0	0	0	0	0	0	0	0	0	0	0	0	0	0	0	0	0	0
照明発熱比率	0	0	0	0	0	0	0	0	0	0	0	0	0	0	0	0	0	0	0	0	0	0	0	0
人体発熱比率	0	0	0	0	0	0	0	0	0	0	0	0	0	0	0	0	0	0	0	0	0	0	0	0
機器発熱比率	0	0	0	0	0	0	0	0	0	0	0	0	0	0	0	0	0	0	0	0	0	0	0	0

基準値	空調【6地域】	照明	換気	給湯【6地域】	コンセント
	[MJ/m2・年]	[MJ/m2・年]	[MJ/m2・年]	[MJ/m2・年]	[MJ/m2・年]
	2361	288	0	40	0

室名の例	ホール、ホワイエ、チケット売り場、待合室
備考	洗面、手洗いのための湯の使用（3.8L/人日）を想定

室用途	建物用途	集会所等	室名称	博物館の便所

共通		空調						空調以外の換気				照明						給湯
カレンダパターン		年間空調時間	照明発熱参照値	在室者数参照値	機器発熱参照値	新鮮外気導入量		年間換気時間	基準設定換気風量	基準設定換気回数		年間照明点灯時間	基準照明消費電力	基準設定照度	基準設定保守率			年間給湯日数
E		[h/年]	[W/㎡]	[人/㎡]	[W/㎡]	[m3/㎡・h]		[h/年]	[m3/m2h]	[回]		[h/年]	[W/㎡]	[lx]				[日]
室使用パターン別年間日数		2763	15.0	0.2	0.0	5.0		2456	40.5	15		2456	12.0	300	0.7			0
		空調時刻（時間）				人体発熱参照値	待機電力参照値	作業強度指数	換気時刻（時間）			基準設定全圧損失[Pa]	照明点灯時刻（時間）			基準設定器具形式	基準設定光源	基準設定湯使用量
1	189	1 8 17 (9)				[W/㎡]	[W/㎡]	[-]	1 9 17 (8)			300	1 9 17 (8)					
2	118	2 8 17 (9)							2 9 17 (8)			基準設定換気方式	2 9 17 (8)					-
3	58	3 - - (0)				23.8	-	3	3 - - (0)			第三種	3 - - (0)			G	FHT32	0.0

室使用パターン1

照明発熱比率スケジュール

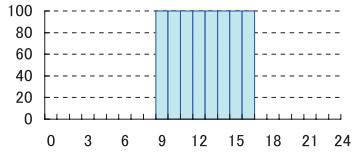

人体発熱比率スケジュール

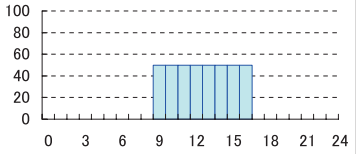

機器発熱比率スケジュール

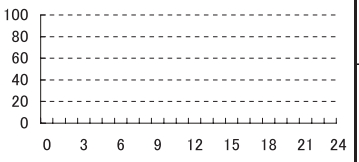

曜日等条件：平日

	0	1	2	3	4	5	6	7	8	9	10	11	12	13	14	15	16	17	18	19	20	21	22	23
室同時使用率	0	0	0	0	0	0	0	0	100	100	100	100	100	100	100	100	100	0	0	0	0	0	0	0
照明発熱比率	0	0	0	0	0	0	0	0	0	100	100	100	100	100	100	100	100	0	0	0	0	0	0	0
人体発熱比率	0	0	0	0	0	0	0	0	0	50	50	50	50	50	50	50	50	0	0	0	0	0	0	0
機器発熱比率	0	0	0	0	0	0	0	0	0	0	0	0	0	0	0	0	0	0	0	0	0	0	0	0

室使用パターン2

照明発熱比率スケジュール

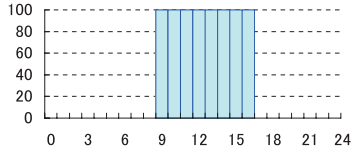

人体発熱比率スケジュール

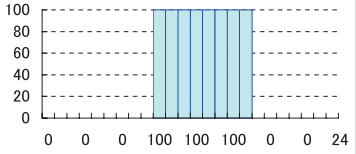

機器発熱比率スケジュール

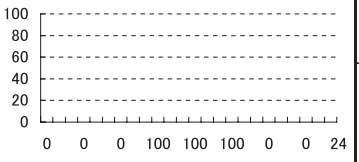

曜日等条件：土日祝日

	0	1	2	3	4	5	6	7	8	9	10	11	12	13	14	15	16	17	18	19	20	21	22	23
室同時使用率	0	0	0	0	0	0	0	0	100	100	100	100	100	100	100	100	100	0	0	0	0	0	0	0
照明発熱比率	0	0	0	0	0	0	0	0	0	100	100	100	100	100	100	100	100	0	0	0	0	0	0	0
人体発熱比率	0	0	0	0	0	0	0	0	0	100	100	100	100	100	100	100	100	0	0	0	0	0	0	0
機器発熱比率	0	0	0	0	0	0	0	0	0	0	0	0	0	0	0	0	0	0	0	0	0	0	0	0

室使用パターン3

照明発熱比率スケジュール

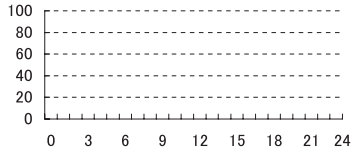

人体発熱比率スケジュール

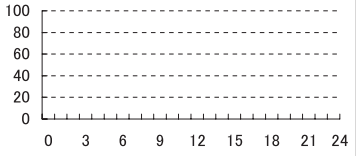

機器発熱比率スケジュール

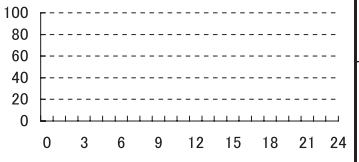

曜日等条件：平日週1日、年末年始

	0	1	2	3	4	5	6	7	8	9	10	11	12	13	14	15	16	17	18	19	20	21	22	23
室同時使用率	0	0	0	0	0	0	0	0	0	0	0	0	0	0	0	0	0	0	0	0	0	0	0	0
照明発熱比率	0	0	0	0	0	0	0	0	0	0	0	0	0	0	0	0	0	0	0	0	0	0	0	0
人体発熱比率	0	0	0	0	0	0	0	0	0	0	0	0	0	0	0	0	0	0	0	0	0	0	0	0
機器発熱比率	0	0	0	0	0	0	0	0	0	0	0	0	0	0	0	0	0	0	0	0	0	0	0	0

基準値	空調【6地域】[MJ/m2・年]	照明 [MJ/m2・年]	換気 [MJ/m2・年]	給湯【6地域】[MJ/m2・年]	コンセント [MJ/m2・年]
	2361	288	324	0	0

室名の例	トイレ、多目的トイレ、洗面所、化粧室
備考	換気回数15回（第三種換気）を想定

室用途	建物用途	集会所等	室名称	博物館の喫煙室

共通		空調					空調以外の換気				照明						給湯
カレンダパターン		年間空調時間	照明発熱参照値	在室者数参照値	機器発熱参照値	新鮮外気導入量	年間換気時間	基準設定換気風量	基準設定換気回数		年間照明点灯時間	基準照明消費電力	基準設定照度	基準設定保守率			年間給湯日数
E		[h/年]	[W/㎡]	[人/㎡]	[W/㎡]	[m3/㎡・h]	[h/年]	[m3/m2h]	[回]		[h/年]	[W/㎡]	[lx]				[日]
室使用パターン別年間日数		2763	15.0	0.2	0.0	5.0	2456	81.0	30		2456	6.6	300	0.69			0
		空調時刻（時間）					換気時刻（時間）			基準設定全圧損失[Pa]	照明点灯時刻（時間）						
1	189	1 8 17 (9)	人体発熱参照値	待機電力参照値	作業強度指数		1 9 17 (8)			300	1 9 17 (8)			基準設定器具形式	基準設定光源		基準設定湯使用量
2	118	2 8 17 (9)	[W/㎡]	[W/㎡]	[-]		2 9 17 (8)			基準設定換気方式	2 9 17 (8)						-
3	58	3 - - (0)	23.8	-	3		3 - - (0)			第三種	3 - - (0)			A	FHF32		0.0

室使用パターン1

照明発熱比率スケジュール

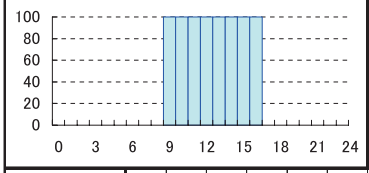

人体発熱比率スケジュール

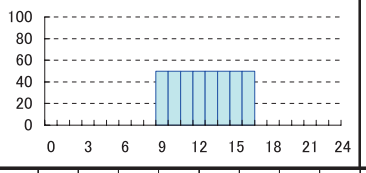

機器発熱比率スケジュール

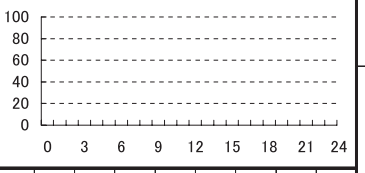

曜日等条件：平日

	0	1	2	3	4	5	6	7	8	9	10	11	12	13	14	15	16	17	18	19	20	21	22	23
室同時使用率	0	0	0	0	0	0	0	0	100	100	100	100	100	100	100	100	100	0	0	0	0	0	0	0
照明発熱比率	0	0	0	0	0	0	0	0	0	100	100	100	100	100	100	100	100	0	0	0	0	0	0	0
人体発熱比率	0	0	0	0	0	0	0	0	0	50	50	50	50	50	50	50	50	0	0	0	0	0	0	0
機器発熱比率	0	0	0	0	0	0	0	0	0	0	0	0	0	0	0	0	0	0	0	0	0	0	0	0

室使用パターン2

照明発熱比率スケジュール

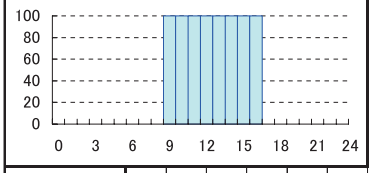

人体発熱比率スケジュール

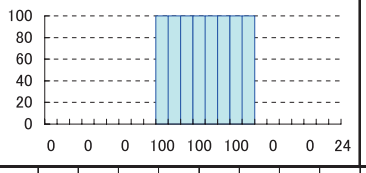

機器発熱比率スケジュール

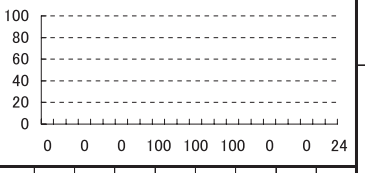

曜日等条件：土日祝日

	0	1	2	3	4	5	6	7	8	9	10	11	12	13	14	15	16	17	18	19	20	21	22	23
室同時使用率	0	0	0	0	0	0	0	0	100	100	100	100	100	100	100	100	100	0	0	0	0	0	0	0
照明発熱比率	0	0	0	0	0	0	0	0	0	100	100	100	100	100	100	100	100	0	0	0	0	0	0	0
人体発熱比率	0	0	0	0	0	0	0	0	0	100	100	100	100	100	100	100	100	0	0	0	0	0	0	0
機器発熱比率	0	0	0	0	0	0	0	0	0	0	0	0	0	0	0	0	0	0	0	0	0	0	0	0

室使用パターン3

照明発熱比率スケジュール

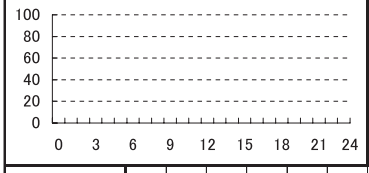

人体発熱比率スケジュール

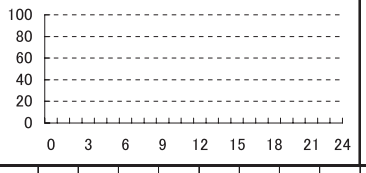

機器発熱比率スケジュール

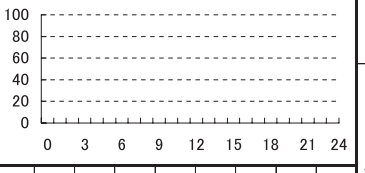

曜日等条件：平日週1日、年末年始

	0	1	2	3	4	5	6	7	8	9	10	11	12	13	14	15	16	17	18	19	20	21	22	23
室同時使用率	0	0	0	0	0	0	0	0	0	0	0	0	0	0	0	0	0	0	0	0	0	0	0	0
照明発熱比率	0	0	0	0	0	0	0	0	0	0	0	0	0	0	0	0	0	0	0	0	0	0	0	0
人体発熱比率	0	0	0	0	0	0	0	0	0	0	0	0	0	0	0	0	0	0	0	0	0	0	0	0
機器発熱比率	0	0	0	0	0	0	0	0	0	0	0	0	0	0	0	0	0	0	0	0	0	0	0	0

基準値	空調【6地域】	照明	換気	給湯【6地域】	コンセント
	[MJ/m2・年]	[MJ/m2・年]	[MJ/m2・年]	[MJ/m2・年]	[MJ/m2・年]
	2361	158	647	0	0

室名の例	喫煙コーナー
備考	換気回数30回（第三種換気）を想定

室用途	建物用途	集会所等	室名称	劇場の楽屋

共通		空調						空調以外の換気				照明					給湯
カレンダパターン		年間空調時間	照明発熱参照値	在室者数参照値	機器発熱参照値	新鮮外気導入量		年間換気時間	基準設定換気風量	基準設定換気回数		年間照明点灯時間	基準照明消費電力	基準設定照度	基準設定保守率		年間給湯日数
F		[h/年]	[W/㎡]	[人/㎡]	[W/㎡]	[m3/㎡・h]		[h/年]	[m3/m2h]	[回]		[h/年]	[W/㎡]	[lx]			[日]
室使用パターン別年間日数		2761	25.0	0.2	0.0	5.0		0	0.0	-		2510	12.2	500	0.69		251
		空調時刻（時間）				人体発熱参照値	待機電力参照値	作業強度指数	換気時刻（時間）			基準設定全圧損失[Pa]	照明点灯時刻（時間）			基準設定器具形式	基準設定光源	基準設定湯使用量
1	132	1 9 20 (11)				[W/㎡]	[W/㎡]	[-]	1 - - (0)			0	1 10 20 (10)					
2	119	2 9 20 (11)							2 - - (0)			基準設定換気方式	2 10 20 (10)					L/人日
3	114	3 - - (0)				29.0	-	5	3 - - (0)			-	3 - - (0)			F	FHF32	3.8

室使用パターン1

照明発熱比率スケジュール

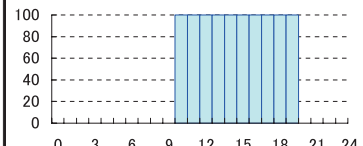

人体発熱比率スケジュール

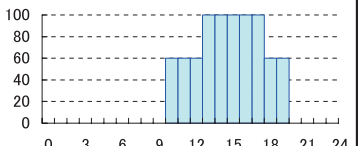

機器発熱比率スケジュール

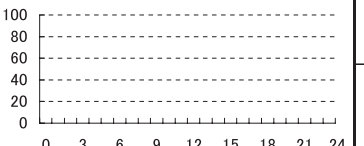

曜日等条件：平日

	0	1	2	3	4	5	6	7	8	9	10	11	12	13	14	15	16	17	18	19	20	21	22	23
室同時使用率	0	0	0	0	0	0	0	0	0	60	60	60	60	60	60	60	60	60	60	60	0	0	0	0
照明発熱比率	0	0	0	0	0	0	0	0	0	0	100	100	100	100	100	100	100	100	100	100	0	0	0	0
人体発熱比率	0	0	0	0	0	0	0	0	0	0	60	60	60	100	100	100	100	100	60	60	0	0	0	0
機器発熱比率	0	0	0	0	0	0	0	0	0	0	0	0	0	0	0	0	0	0	0	0	0	0	0	0

室使用パターン2

照明発熱比率スケジュール

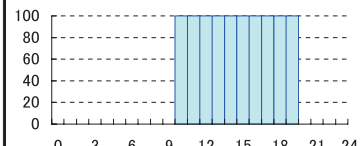

人体発熱比率スケジュール

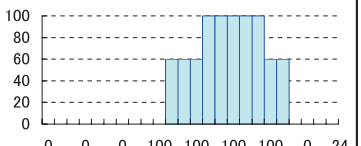

機器発熱比率スケジュール

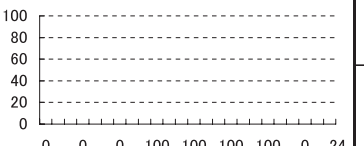

曜日等条件：土日祝日

	0	1	2	3	4	5	6	7	8	9	10	11	12	13	14	15	16	17	18	19	20	21	22	23
室同時使用率	0	0	0	0	0	0	0	0	0	100	100	100	100	100	100	100	100	100	100	100	0	0	0	0
照明発熱比率	0	0	0	0	0	0	0	0	0	0	100	100	100	100	100	100	100	100	100	100	0	0	0	0
人体発熱比率	0	0	0	0	0	0	0	0	0	0	60	60	60	100	100	100	100	100	60	60	0	0	0	0
機器発熱比率	0	0	0	0	0	0	0	0	0	0	0	0	0	0	0	0	0	0	0	0	0	0	0	0

室使用パターン3

照明発熱比率スケジュール

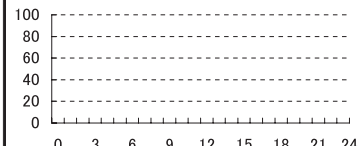

人体発熱比率スケジュール



機器発熱比率スケジュール

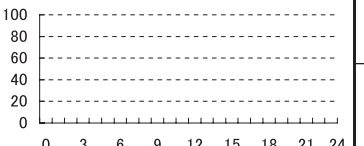

曜日等条件：平日月2週間

	0	1	2	3	4	5	6	7	8	9	10	11	12	13	14	15	16	17	18	19	20	21	22	23
室同時使用率	0	0	0	0	0	0	0	0	0	0	0	0	0	0	0	0	0	0	0	0	0	0	0	0
照明発熱比率	0	0	0	0	0	0	0	0	0	0	0	0	0	0	0	0	0	0	0	0	0	0	0	0
人体発熱比率	0	0	0	0	0	0	0	0	0	0	0	0	0	0	0	0	0	0	0	0	0	0	0	0
機器発熱比率	0	0	0	0	0	0	0	0	0	0	0	0	0	0	0	0	0	0	0	0	0	0	0	0

基準値	空調【6地域】	照明	換気	給湯【6地域】	コンセント
	[MJ/m2・年]	[MJ/m2・年]	[MJ/m2・年]	[MJ/m2・年]	[MJ/m2・年]
	840	299	0	33	0

室名の例	控室、支度室、休憩室、リハーサル室、練習室、スタジオ、衣裳部屋、大道具室、小道具室
備考	洗面、手洗いのための湯の使用(3.8L/人日)を想定。

室用途	建物用途	集会所等	室名称	劇場の舞台

共通		空調						空調以外の換気					照明					給湯
カレンダパターン		年間空調時間	照明発熱参照値		在室者数参照値	機器発熱参照値	新鮮外気導入量	年間換気時間	基準設定換気風量		基準設定換気回数		年間照明点灯時間	基準照明消費電力	基準設定照度		基準設定保守率	年間給湯日数
F		[h/年]	[W/㎡]		[人/㎡]	[W/㎡]	[m3/㎡・h]	[h/年]	[m3/m2h]		[回]		[h/年]	[W/㎡]	[lx]			[日]
室使用パターン別年間日数		2510	50.0		1.0	0.0	25.0	0	0.0		-		2259	20.0	500		0.7	251
		空調時刻（時間）				人体発熱参照値	待機電力参照値	作業強度指数	換気時刻（時間）				照明点灯時刻（時間）					基準設定湯使用量
1	132	1	10	20	(10)							基準設定全圧損失[Pa]			基準設定器具形式		基準設定光源	
2	119	2	10	20	(10)	[W/㎡]	[W/㎡]	[-]	2	-	-	(0)	基準設定換気方式	2	11	20	(9)			L/人日
3	114	3	-	-	(0)	145.0	-	5	3	-	-	(0)	-	3	-	-	(0)	G	FHT32	3.8

室使用パターン1

照明発熱比率スケジュール

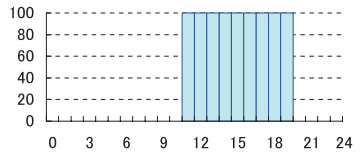

人体発熱比率スケジュール

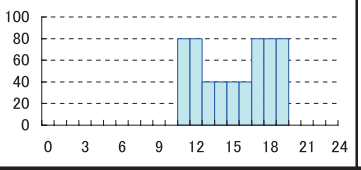

機器発熱比率スケジュール

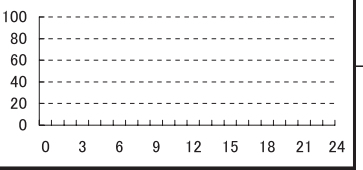

曜日等条件：平日

	0	1	2	3	4	5	6	7	8	9	10	11	12	13	14	15	16	17	18	19	20	21	22	23
室同時使用率	0	0	0	0	0	0	0	0	0	0	100	100	100	100	100	100	100	100	100	100	0	0	0	0
照明発熱比率	0	0	0	0	0	0	0	0	0	0	0	100	100	100	100	100	100	100	100	100	0	0	0	0
人体発熱比率	0	0	0	0	0	0	0	0	0	0	0	80	80	40	40	40	40	80	80	80	0	0	0	0
機器発熱比率	0	0	0	0	0	0	0	0	0	0	0	0	0	0	0	0	0	0	0	0	0	0	0	0

室使用パターン2

照明発熱比率スケジュール

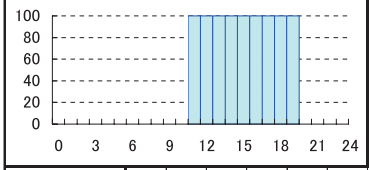

人体発熱比率スケジュール

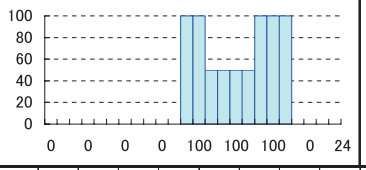

機器発熱比率スケジュール

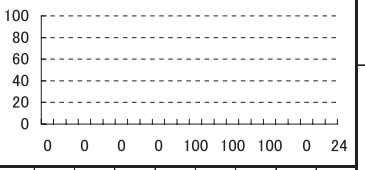

曜日等条件：土日祝日

	0	1	2	3	4	5	6	7	8	9	10	11	12	13	14	15	16	17	18	19	20	21	22	23
室同時使用率	0	0	0	0	0	0	0	0	0	0	100	100	100	100	100	100	100	100	100	100	0	0	0	0
照明発熱比率	0	0	0	0	0	0	0	0	0	0	0	100	100	100	100	100	100	100	100	100	0	0	0	0
人体発熱比率	0	0	0	0	0	0	0	0	0	0	0	100	100	50	50	50	50	100	100	100	0	0	0	0
機器発熱比率	0	0	0	0	0	0	0	0	0	0	0	0	0	0	0	0	0	0	0	0	0	0	0	0

室使用パターン3

照明発熱比率スケジュール

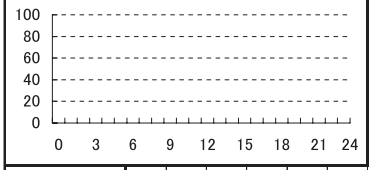

人体発熱比率スケジュール

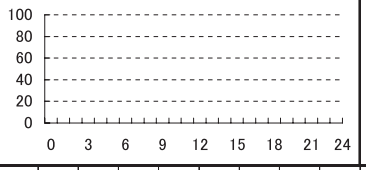

機器発熱比率スケジュール

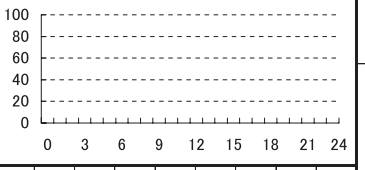

曜日等条件：平日月2週間

	0	1	2	3	4	5	6	7	8	9	10	11	12	13	14	15	16	17	18	19	20	21	22	23
室同時使用率	0	0	0	0	0	0	0	0	0	0	0	0	0	0	0	0	0	0	0	0	0	0	0	0
照明発熱比率	0	0	0	0	0	0	0	0	0	0	0	0	0	0	0	0	0	0	0	0	0	0	0	0
人体発熱比率	0	0	0	0	0	0	0	0	0	0	0	0	0	0	0	0	0	0	0	0	0	0	0	0
機器発熱比率	0	0	0	0	0	0	0	0	0	0	0	0	0	0	0	0	0	0	0	0	0	0	0	0

基準値	空調【6地域】	照明	換気	給湯【6地域】	コンセント
	[MJ/m2・年]	[MJ/m2・年]	[MJ/m2・年]	[MJ/m2・年]	[MJ/m2・年]
	3362	441	0	163	0

室名の例	ステージ、音楽ホール、舞台、奈落作業所
備考	洗面、手洗いのための湯の使用(3.8L/人日)を想定。

室用途	建物用途	集会所等	室名称	劇場の客席

共通		空調						空調以外の換気				照明					給湯
カレンダパターン		年間空調時間	照明発熱参照値	在室者数参照値	機器発熱参照値	新鮮外気導入量		年間換気時間	基準設定換気風量	基準設定換気回数		年間照明点灯時間	基準照明消費電力	基準設定照度	基準設定保守率		年間給湯日数
F		[h/年]	[W/㎡]	[人/㎡]	[W/㎡]	[m3/㎡・h]		[h/年]	[m3/m2h]	[回]		[h/年]	[W/㎡]	[lx]			[日]
室使用パターン別年間日数		2510	50.0	1.0	0.0	25.0		0	0.0	-		2259	12.0	300	0.7		251
		空調時刻（時間）				人体発熱参照値	待機電力参照値	作業強度指数	換気時刻（時間）			基準設定全圧損失[Pa]	照明点灯時刻（時間）			基準設定器具形式	基準設定光源	基準設定湯使用量
1	132	1 10 20 (10)				[W/㎡]	[W/㎡]	[-]	1 - - (0)			0	1 11 20 (9)					
2	119	2 10 20 (10)							2 - - (0)			基準設定換気方式	2 11 20 (9)					L/人日
3	114	3 - - (0)				145.0	-	5	3 - - (0)			-	3 - - (0)			G	FHT32	3.8

室使用パターン1

照明発熱比率スケジュール

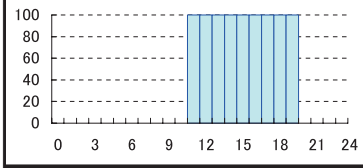

人体発熱比率スケジュール

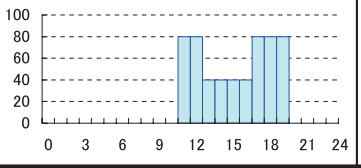

機器発熱比率スケジュール

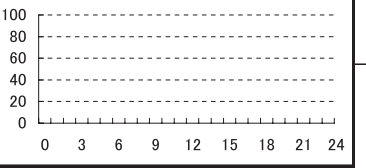

曜日等条件：平日

	0	1	2	3	4	5	6	7	8	9	10	11	12	13	14	15	16	17	18	19	20	21	22	23
室同時使用率	0	0	0	0	0	0	0	0	0	0	100	100	100	100	100	100	100	100	100	100	0	0	0	0
照明発熱比率	0	0	0	0	0	0	0	0	0	0	0	100	100	100	100	100	100	100	100	100	0	0	0	0
人体発熱比率	0	0	0	0	0	0	0	0	0	0	0	80	80	40	40	40	40	80	80	80	0	0	0	0
機器発熱比率	0	0	0	0	0	0	0	0	0	0	0	0	0	0	0	0	0	0	0	0	0	0	0	0

室使用パターン2

照明発熱比率スケジュール

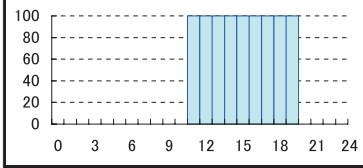

人体発熱比率スケジュール

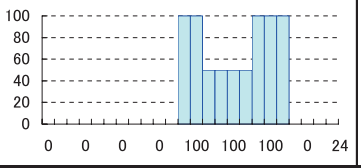

機器発熱比率スケジュール

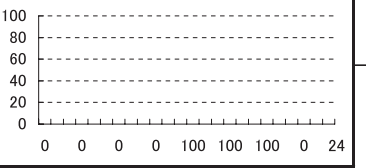

曜日等条件：土日祝日

	0	1	2	3	4	5	6	7	8	9	10	11	12	13	14	15	16	17	18	19	20	21	22	23
室同時使用率	0	0	0	0	0	0	0	0	0	0	100	100	100	100	100	100	100	100	100	100	0	0	0	0
照明発熱比率	0	0	0	0	0	0	0	0	0	0	0	100	100	100	100	100	100	100	100	100	0	0	0	0
人体発熱比率	0	0	0	0	0	0	0	0	0	0	0	100	100	50	50	50	50	100	100	100	0	0	0	0
機器発熱比率	0	0	0	0	0	0	0	0	0	0	0	0	0	0	0	0	0	0	0	0	0	0	0	0

室使用パターン3

照明発熱比率スケジュール

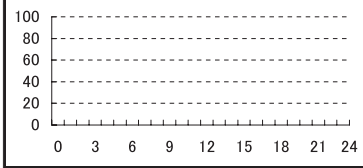

人体発熱比率スケジュール

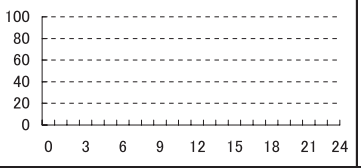

機器発熱比率スケジュール

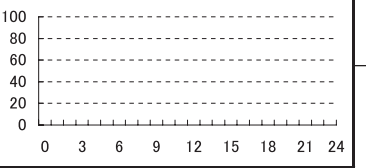

曜日等条件：平日月2週間

	0	1	2	3	4	5	6	7	8	9	10	11	12	13	14	15	16	17	18	19	20	21	22	23
室同時使用率	0	0	0	0	0	0	0	0	0	0	0	0	0	0	0	0	0	0	0	0	0	0	0	0
照明発熱比率	0	0	0	0	0	0	0	0	0	0	0	0	0	0	0	0	0	0	0	0	0	0	0	0
人体発熱比率	0	0	0	0	0	0	0	0	0	0	0	0	0	0	0	0	0	0	0	0	0	0	0	0
機器発熱比率	0	0	0	0	0	0	0	0	0	0	0	0	0	0	0	0	0	0	0	0	0	0	0	0

基準値	空調【6地域】[MJ/m2・年]	照明 [MJ/m2・年]	換気 [MJ/m2・年]	給湯【6地域】[MJ/m2・年]	コンセント [MJ/m2・年]
	3362	265	0	163	0

室名の例	観客席
備考	洗面、手洗いのための湯の使用(3.8L/人日)を想定。

室用途	建物用途	集会所等	室名称	劇場のロビー

共通		空調						空調以外の換気					照明					給湯
カレンダパターン		年間空調時間	照明発熱参照値		在室者数参照値	機器発熱参照値	新鮮外気導入量	年間換気時間	基準設定換気風量		基準設定換気回数		年間照明点灯時間	基準照明消費電力	基準設定照度		基準設定保守率	年間給湯日数
F		[h/年]	[W/㎡]		[人/㎡]	[W/㎡]	[m3/㎡・h]	[h/年]	[m3/m2h]		[回]		[h/年]	[W/㎡]	[lx]			[日]
室使用パターン別年間日数		2510	15.0		0.2	0.0	5.0	0	0.0		-		2259	12.0	300		0.7	251
		空調時刻（時間）				人体発熱参照値	待機電力参照値	作業強度指数	換気時刻（時間）				照明点灯時刻（時間）				基準設定光源	基準設定湯使用量
1	132	1	10	20	(10)				1	-	-	(0)	1	11	20	(9)		
2	119	2	10	20	(10)	[W/㎡]	[W/㎡]	[-]	2	-	-	(0)	2	11	20	(9)		L/人日
3	114	3	-	-	(0)	23.8	-	3	3	-	-	(0)	3	-	-	(0)	FHT32	3.8

室使用パターン1

照明発熱比率スケジュール

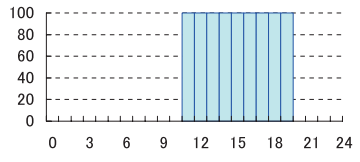

人体発熱比率スケジュール

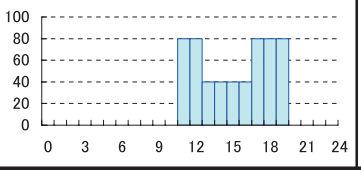

機器発熱比率スケジュール

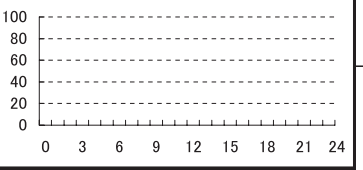

曜日等条件：平日

	0	1	2	3	4	5	6	7	8	9	10	11	12	13	14	15	16	17	18	19	20	21	22	23
室同時使用率	0	0	0	0	0	0	0	0	0	0	100	100	100	100	100	100	100	100	100	100	0	0	0	0
照明発熱比率	0	0	0	0	0	0	0	0	0	0	0	100	100	100	100	100	100	100	100	100	0	0	0	0
人体発熱比率	0	0	0	0	0	0	0	0	0	0	0	80	80	40	40	40	40	80	80	80	0	0	0	0
機器発熱比率	0	0	0	0	0	0	0	0	0	0	0	0	0	0	0	0	0	0	0	0	0	0	0	0

室使用パターン2

照明発熱比率スケジュール

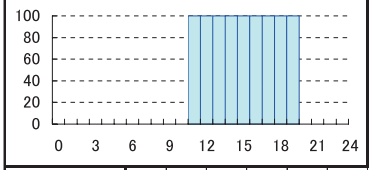

人体発熱比率スケジュール

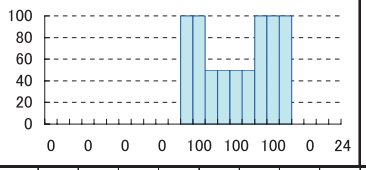

機器発熱比率スケジュール

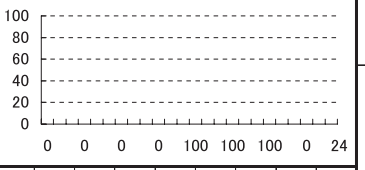

曜日等条件：土日祝日

	0	1	2	3	4	5	6	7	8	9	10	11	12	13	14	15	16	17	18	19	20	21	22	23
室同時使用率	0	0	0	0	0	0	0	0	0	0	100	100	100	100	100	100	100	100	100	100	0	0	0	0
照明発熱比率	0	0	0	0	0	0	0	0	0	0	0	100	100	100	100	100	100	100	100	100	0	0	0	0
人体発熱比率	0	0	0	0	0	0	0	0	0	0	0	100	100	50	50	50	50	100	100	100	0	0	0	0
機器発熱比率	0	0	0	0	0	0	0	0	0	0	0	0	0	0	0	0	0	0	0	0	0	0	0	0

室使用パターン3

照明発熱比率スケジュール

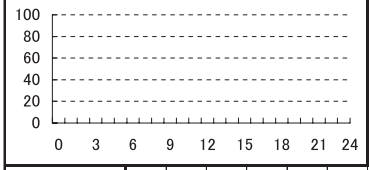

人体発熱比率スケジュール

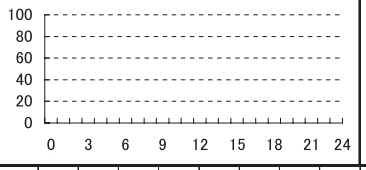

機器発熱比率スケジュール

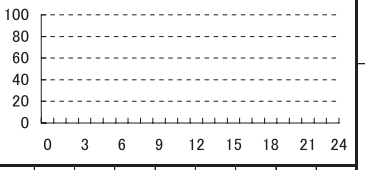

曜日等条件：平日月2週間

	0	1	2	3	4	5	6	7	8	9	10	11	12	13	14	15	16	17	18	19	20	21	22	23
室同時使用率	0	0	0	0	0	0	0	0	0	0	0	0	0	0	0	0	0	0	0	0	0	0	0	0
照明発熱比率	0	0	0	0	0	0	0	0	0	0	0	0	0	0	0	0	0	0	0	0	0	0	0	0
人体発熱比率	0	0	0	0	0	0	0	0	0	0	0	0	0	0	0	0	0	0	0	0	0	0	0	0
機器発熱比率	0	0	0	0	0	0	0	0	0	0	0	0	0	0	0	0	0	0	0	0	0	0	0	0

基準値	空調【6地域】	照明	換気	給湯【6地域】	コンセント
	[MJ/m2・年]	[MJ/m2・年]	[MJ/m2・年]	[MJ/m2・年]	[MJ/m2・年]
	2110	265	0	33	0

室名の例	ホール、ホワイエ、チケット売り場、待合室、ラウンジ、売店
備考	洗面、手洗いのための湯の使用(3.8L/人日)を想定。

室用途	建物用途	集会所等	室名称	劇場の便所

共通		空調						空調以外の換気				照明					給湯
カレンダパターン		年間空調時間	照明発熱参照値	在室者数参照値	機器発熱参照値	新鮮外気導入量		年間換気時間	基準設定換気風量	基準設定換気回数		年間照明点灯時間	基準照明消費電力	基準設定照度	基準設定保守率		年間給湯日数
F		[h/年]	[W/㎡]	[人/㎡]	[W/㎡]	[m3/㎡・h]		[h/年]	[m3/m2h]	[回]		[h/年]	[W/㎡]	[lx]			[日]
室使用パターン別年間日数		2510	15.0	0.2	0.0	5.0		2259	40.5	15		2259	12.0	300	0.7		0
		空調時刻（時間）				人体発熱参照値	待機電力参照値	作業強度指数	換気時刻（時間）			基準設定全圧損失[Pa]	照明点灯時刻（時間）			基準設定器具形式	基準設定光源	基準設定湯使用量
1	132	1 10 20 (10)				[W/㎡]	[W/㎡]	[-]	1 11 20 (9)			300	1 11 20 (9)					
2	119	2 10 20 (10)							2 11 20 (9)			基準設定換気方式	2 11 20 (9)					-
3	114	3 - - (0)				23.8	-	3	3 - - (0)			第三種	3 - - (0)			G	FHT32	0.0

室使用パターン1

照明発熱比率スケジュール

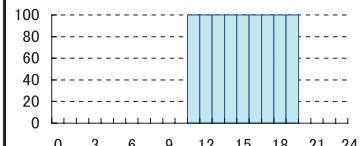

人体発熱比率スケジュール

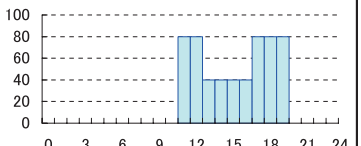

機器発熱比率スケジュール

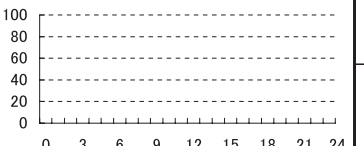

曜日等条件：平日

	0	1	2	3	4	5	6	7	8	9	10	11	12	13	14	15	16	17	18	19	20	21	22	23
室同時使用率	0	0	0	0	0	0	0	0	0	0	100	100	100	100	100	100	100	100	100	100	0	0	0	0
照明発熱比率	0	0	0	0	0	0	0	0	0	0	0	100	100	100	100	100	100	100	100	100	0	0	0	0
人体発熱比率	0	0	0	0	0	0	0	0	0	0	0	80	80	40	40	40	40	80	80	80	0	0	0	0
機器発熱比率	0	0	0	0	0	0	0	0	0	0	0	0	0	0	0	0	0	0	0	0	0	0	0	0

室使用パターン2

照明発熱比率スケジュール

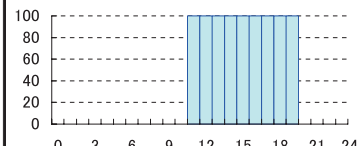

人体発熱比率スケジュール

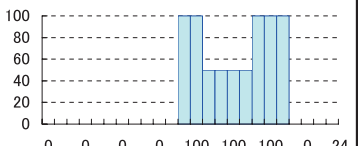

機器発熱比率スケジュール

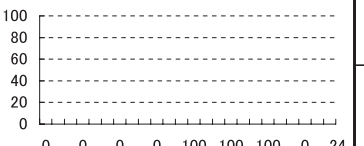

曜日等条件：土日祝日

	0	1	2	3	4	5	6	7	8	9	10	11	12	13	14	15	16	17	18	19	20	21	22	23
室同時使用率	0	0	0	0	0	0	0	0	0	0	100	100	100	100	100	100	100	100	100	100	0	0	0	0
照明発熱比率	0	0	0	0	0	0	0	0	0	0	0	100	100	100	100	100	100	100	100	100	0	0	0	0
人体発熱比率	0	0	0	0	0	0	0	0	0	0	0	100	100	50	50	50	50	100	100	100	0	0	0	0
機器発熱比率	0	0	0	0	0	0	0	0	0	0	0	0	0	0	0	0	0	0	0	0	0	0	0	0

室使用パターン3

照明発熱比率スケジュール

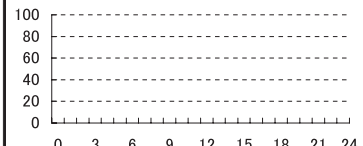

人体発熱比率スケジュール



機器発熱比率スケジュール

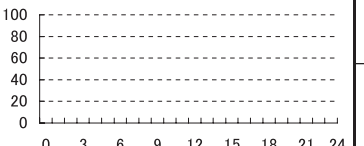

曜日等条件：平日月2週間

	0	1	2	3	4	5	6	7	8	9	10	11	12	13	14	15	16	17	18	19	20	21	22	23
室同時使用率	0	0	0	0	0	0	0	0	0	0	0	0	0	0	0	0	0	0	0	0	0	0	0	0
照明発熱比率	0	0	0	0	0	0	0	0	0	0	0	0	0	0	0	0	0	0	0	0	0	0	0	0
人体発熱比率	0	0	0	0	0	0	0	0	0	0	0	0	0	0	0	0	0	0	0	0	0	0	0	0
機器発熱比率	0	0	0	0	0	0	0	0	0	0	0	0	0	0	0	0	0	0	0	0	0	0	0	0

基準値	空調【6地域】[MJ/m2・年]	照明 [MJ/m2・年]	換気 [MJ/m2・年]	給湯【6地域】[MJ/m2・年]	コンセント [MJ/m2・年]
	2110	265	298	0	0

室名の例	トイレ、多目的トイレ、洗面所、化粧室
備考	換気回数15回（第三種換気）を想定

室用途	建物用途	集会所等	室名称	劇場の喫煙室

共通		空調					空調以外の換気			照明				給湯
カレンダパターン		年間空調時間	照明発熱参照値	在室者数参照値	機器発熱参照値	新鮮外気導入量	年間換気時間	基準設定換気風量	基準設定換気回数	年間照明点灯時間	基準照明消費電力	基準設定照度	基準設定保守率	年間給湯日数
F		[h/年]	[W/㎡]	[人/㎡]	[W/㎡]	[m3/㎡・h]	[h/年]	[m3/m2h]	[回]	[h/年]	[W/㎡]	[lx]		[日]
室使用パターン別年間日数		2510	15.0	0.2	0.0	5.0	2259	81.0	30	2259	6.6	300	0.69	0
		空調時刻（時間）					換気時刻（時間）		基準設定全圧損失[Pa]	照明点灯時刻（時間）				
1	132	1 10	20 (10)	人体発熱参照値	待機電力参照値	作業強度指数	1 11	20 (9)	300	1 11	20 (9)	基準設定器具形式	基準設定光源	基準設定湯使用量
2	119	2 10	20 (10)	[W/㎡]	[W/㎡]	[-]	2 11	20 (9)	基準設定換気方式	2 11	20 (9)			-
3	114	3 -	- (0)	23.8	-	3	3 -	- (0)	第三種	3 -	- (0)	A	FHF32	0.0

室使用パターン1

照明発熱比率スケジュール

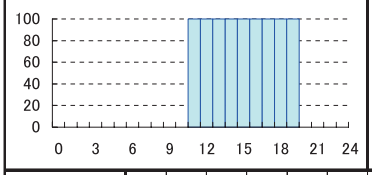

人体発熱比率スケジュール

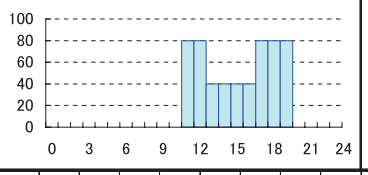

機器発熱比率スケジュール

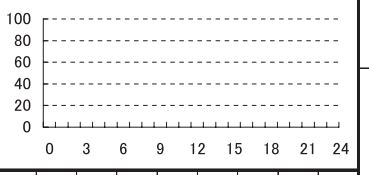

曜日等条件：平日

	0	1	2	3	4	5	6	7	8	9	10	11	12	13	14	15	16	17	18	19	20	21	22	23
室同時使用率	0	0	0	0	0	0	0	0	0	0	100	100	100	100	100	100	100	100	100	100	0	0	0	0
照明発熱比率	0	0	0	0	0	0	0	0	0	0	0	100	100	100	100	100	100	100	100	100	0	0	0	0
人体発熱比率	0	0	0	0	0	0	0	0	0	0	0	80	80	40	40	40	40	80	80	80	0	0	0	0
機器発熱比率	0	0	0	0	0	0	0	0	0	0	0	0	0	0	0	0	0	0	0	0	0	0	0	0

室使用パターン2

照明発熱比率スケジュール

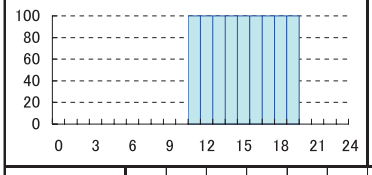

人体発熱比率スケジュール

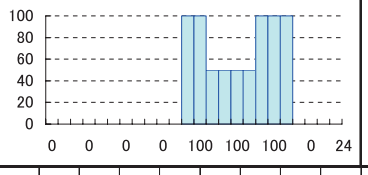

機器発熱比率スケジュール

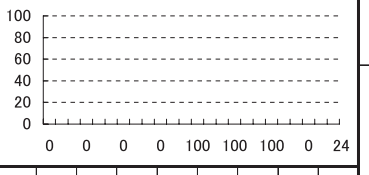

曜日等条件：土日祝日

	0	1	2	3	4	5	6	7	8	9	10	11	12	13	14	15	16	17	18	19	20	21	22	23
室同時使用率	0	0	0	0	0	0	0	0	0	0	100	100	100	100	100	100	100	100	100	100	0	0	0	0
照明発熱比率	0	0	0	0	0	0	0	0	0	0	0	100	100	100	100	100	100	100	100	100	0	0	0	0
人体発熱比率	0	0	0	0	0	0	0	0	0	0	0	100	100	50	50	50	50	100	100	100	0	0	0	0
機器発熱比率	0	0	0	0	0	0	0	0	0	0	0	0	0	0	0	0	0	0	0	0	0	0	0	0

室使用パターン3

照明発熱比率スケジュール

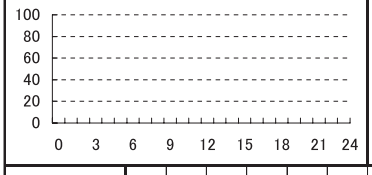

人体発熱比率スケジュール

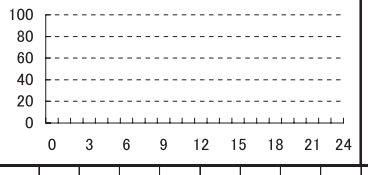

機器発熱比率スケジュール

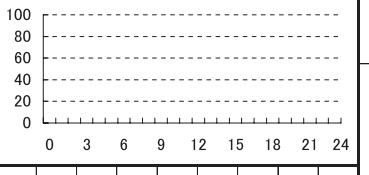

曜日等条件：平日月2週間

	0	1	2	3	4	5	6	7	8	9	10	11	12	13	14	15	16	17	18	19	20	21	22	23
室同時使用率	0	0	0	0	0	0	0	0	0	0	0	0	0	0	0	0	0	0	0	0	0	0	0	0
照明発熱比率	0	0	0	0	0	0	0	0	0	0	0	0	0	0	0	0	0	0	0	0	0	0	0	0
人体発熱比率	0	0	0	0	0	0	0	0	0	0	0	0	0	0	0	0	0	0	0	0	0	0	0	0
機器発熱比率	0	0	0	0	0	0	0	0	0	0	0	0	0	0	0	0	0	0	0	0	0	0	0	0

基準値	空調【6地域】[MJ/m2・年]	照明 [MJ/m2・年]	換気 [MJ/m2・年]	給湯【6地域】[MJ/m2・年]	コンセント [MJ/m2・年]
	2110	146	595	0	0

室名の例	喫煙コーナー
備考	換気回数30回（第三種換気）を想定

室用途	建物用途	集会所等	室名称	カラオケボックス

共通		空調								空調以外の換気					照明						給湯
カレンダパターン		年間空調時間		照明発熱参照値	在室者数参照値	機器発熱参照値	新鮮外気導入量			年間換気時間	基準設定換気風量	基準設定換気回数			年間照明点灯時間	基準照明消費電力	基準設定照度	基準設定保守率			年間給湯日数
A		[h/年]		[W/㎡]	[人/㎡]	[W/㎡]	[m3/㎡・h]			[h/年]	[m3/m2h]	[回]			[h/年]	[W/㎡]	[lx]				[日]
室使用パターン別年間日数		8760		15.0	0.4	5.0	10.0			8760	40.5	15			8760	16.0	400	0.7			365
		空調時刻（時間）								換気時刻（時間）				基準設定全圧損失[Pa]	照明点灯時刻（時間）				基準設定器具形式	基準設定光源	基準設定湯使用量
1	241	1	0	24	(24)	人体発熱参照値	待機電力参照値	作業強度指数		1	0	24	(24)	300	1	0	24	(24)			
2	51	2	0	24	(24)	[W/㎡]	[W/㎡]	[-]		2	0	24	(24)	基準設定換気方式	2	0	24	(24)			L/人日
3	73	3	0	24	(24)	58.0	-	5		3	0	24	(24)	第三種	3	0	24	(24)	G	FHT32	3.8

室使用パターン1

照明発熱比率スケジュール

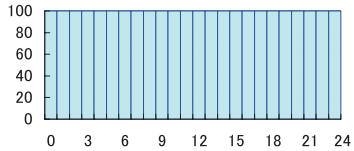

人体発熱比率スケジュール

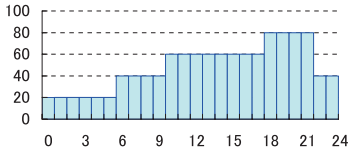

機器発熱比率スケジュール

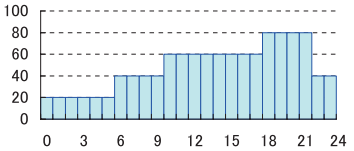

曜日等条件：平日

	0	1	2	3	4	5	6	7	8	9	10	11	12	13	14	15	16	17	18	19	20	21	22	23
室同時使用率	100	100	100	100	100	100	100	100	100	100	100	100	100	100	100	100	100	100	100	100	100	100	100	100
照明発熱比率	100	100	100	100	100	100	100	100	100	100	100	100	100	100	100	100	100	100	100	100	100	100	100	100
人体発熱比率	20	20	20	20	20	20	40	40	40	40	60	60	60	60	60	60	60	60	80	80	80	80	40	40
機器発熱比率	20	20	20	20	20	20	40	40	40	40	60	60	60	60	60	60	60	60	80	80	80	80	40	40

室使用パターン2

照明発熱比率スケジュール

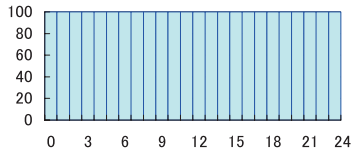

人体発熱比率スケジュール

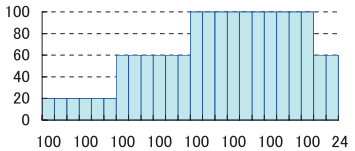

機器発熱比率スケジュール

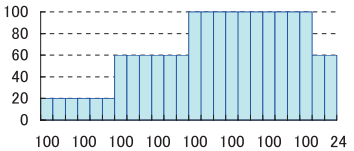

曜日等条件：土曜日

	0	1	2	3	4	5	6	7	8	9	10	11	12	13	14	15	16	17	18	19	20	21	22	23
室同時使用率	100	100	100	100	100	100	100	100	100	100	100	100	100	100	100	100	100	100	100	100	100	100	100	100
照明発熱比率	100	100	100	100	100	100	100	100	100	100	100	100	100	100	100	100	100	100	100	100	100	100	100	100
人体発熱比率	20	20	20	20	20	20	60	60	60	60	60	60	100	100	100	100	100	100	100	100	100	100	60	60
機器発熱比率	20	20	20	20	20	20	60	60	60	60	60	60	100	100	100	100	100	100	100	100	100	100	60	60

室使用パターン3

照明発熱比率スケジュール

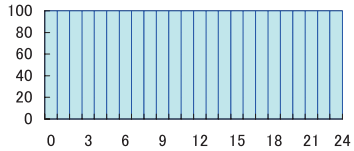

人体発熱比率スケジュール

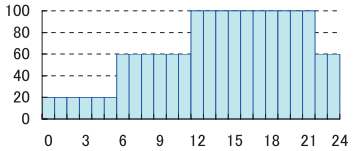

機器発熱比率スケジュール

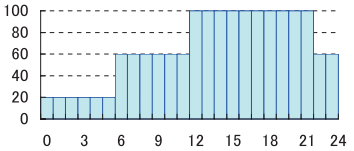

曜日等条件：日祝日、年末年始

	0	1	2	3	4	5	6	7	8	9	10	11	12	13	14	15	16	17	18	19	20	21	22	23
室同時使用率	100	100	100	100	100	100	100	100	100	100	100	100	100	100	100	100	100	100	100	100	100	100	100	100
照明発熱比率	100	100	100	100	100	100	100	100	100	100	100	100	100	100	100	100	100	100	100	100	100	100	100	100
人体発熱比率	20	20	20	20	20	20	60	60	60	60	60	60	100	100	100	100	100	100	100	100	100	100	60	60
機器発熱比率	20	20	20	20	20	20	60	60	60	60	60	60	100	100	100	100	100	100	100	100	100	100	60	60

基準値	空調【6地域】[MJ/m2・年]	照明 [MJ/m2・年]	換気 [MJ/m2・年]	給湯【6地域】[MJ/m2・年]	コンセント [MJ/m2・年]
	4992	1368	1154	95	233

室名の例	インターネットカフェ、個室、閲覧室、事務室、倉庫、便所
備考	換気回数15回（第三種換気）を想定。洗面、手洗いのための湯の使用(3.8L/人日)を想定。

室用途	建物用途	集会所等	室名称	ボーリング場

共通		空調						空調以外の換気					照明						給湯
カレンダパターン		年間空調時間	照明発熱参照値		在室者数参照値	機器発熱参照値	新鮮外気導入量	年間換気時間	基準設定換気風量		基準設定換気回数		年間照明点灯時間	基準照明消費電力	基準設定照度		基準設定保守率		年間給湯日数
A		[h/年]	[W/㎡]		[人/㎡]	[W/㎡]	[m3/㎡・h]	[h/年]	[m3/m2h]		[回]		[h/年]	[W/㎡]	[lx]				[日]
室使用パターン別年間日数		5475	15.0		0.1	15.0	2.5	5110	40.5		15		5110	16.0	400		0.7		365
		空調時刻（時間）				人体発熱参照値	待機電力参照値	作業強度指数	換気時刻（時間）			基準設定全圧損失[Pa]	照明点灯時刻（時間）			基準設定器具形式	基準設定光源		基準設定湯使用量
1	241	1 9	24	(15)	[W/㎡]	[W/㎡]	[-]	1 10	24	(14)	300		1 10	24	(14)				
2	51	2 9	24	(15)				2 10	24	(14)	基準設定換気方式		2 10	24	(14)				L/人日
3	73	3 9	24	(15)	14.5	-	5	3 10	24	(14)	第三種		3 10	24	(14)	G	FHT32		3.8

室使用パターン1

曜日等条件：平日

照明発熱比率スケジュール

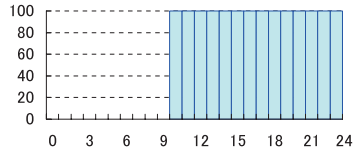

人体発熱比率スケジュール

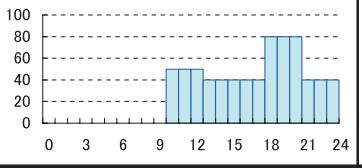

機器発熱比率スケジュール

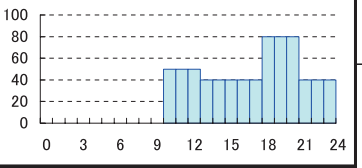

	0	1	2	3	4	5	6	7	8	9	10	11	12	13	14	15	16	17	18	19	20	21	22	23
室同時使用率	0	0	0	0	0	0	0	0	0	100	100	100	100	100	100	100	100	100	100	100	100	100	100	100
照明発熱比率	0	0	0	0	0	0	0	0	0	0	100	100	100	100	100	100	100	100	100	100	100	100	100	100
人体発熱比率	0	0	0	0	0	0	0	0	0	0	50	50	50	40	40	40	40	40	80	80	80	40	40	40
機器発熱比率	0	0	0	0	0	0	0	0	0	0	50	50	50	40	40	40	40	40	80	80	80	40	40	40

室使用パターン2

曜日等条件：土曜日

照明発熱比率スケジュール

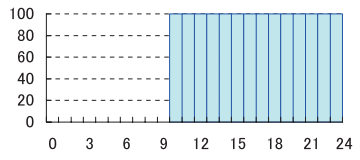

人体発熱比率スケジュール

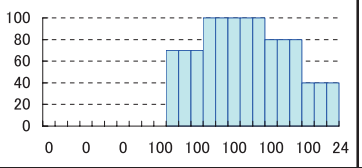

機器発熱比率スケジュール

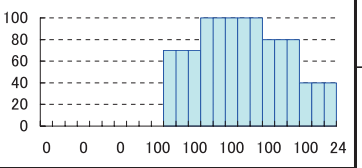

	0	1	2	3	4	5	6	7	8	9	10	11	12	13	14	15	16	17	18	19	20	21	22	23
室同時使用率	0	0	0	0	0	0	0	0	0	100	100	100	100	100	100	100	100	100	100	100	100	100	100	100
照明発熱比率	0	0	0	0	0	0	0	0	0	0	100	100	100	100	100	100	100	100	100	100	100	100	100	100
人体発熱比率	0	0	0	0	0	0	0	0	0	0	70	70	70	100	100	100	100	100	80	80	80	40	40	40
機器発熱比率	0	0	0	0	0	0	0	0	0	0	70	70	70	100	100	100	100	100	80	80	80	40	40	40

室使用パターン3

曜日等条件：日祝日、年末年始

照明発熱比率スケジュール

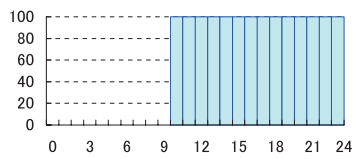

人体発熱比率スケジュール

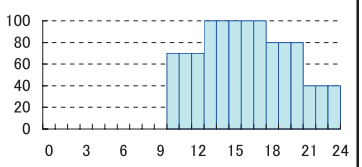

機器発熱比率スケジュール

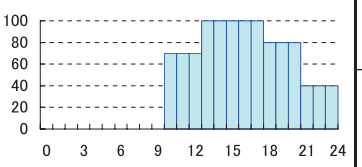

	0	1	2	3	4	5	6	7	8	9	10	11	12	13	14	15	16	17	18	19	20	21	22	23
室同時使用率	0	0	0	0	0	0	0	0	0	100	100	100	100	100	100	100	100	100	100	100	100	100	100	100
照明発熱比率	0	0	0	0	0	0	0	0	0	0	100	100	100	100	100	100	100	100	100	100	100	100	100	100
人体発熱比率	0	0	0	0	0	0	0	0	0	0	70	70	70	100	100	100	100	100	80	80	80	40	40	40
機器発熱比率	0	0	0	0	0	0	0	0	0	0	70	70	70	100	100	100	100	100	80	80	80	40	40	40

基準値	空調【6地域】[MJ/m2・年]	照明[MJ/m2・年]	換気[MJ/m2・年]	給湯【6地域】[MJ/m2・年]	コンセント[MJ/m2・年]
	3518	798	673	24	445

室名の例	遊技室、事務室、倉庫、便所
備考	換気回数15回（第三種換気）を想定。洗面、手洗いのための湯の使用(3.8L/人日)を想定。

室用途	建物用途	集会所等	室名称	ぱちんこ屋

共通		空調						空調以外の換気				照明					給湯
カレンダパターン		年間空調時間	照明発熱参照値	在室者数参照値	機器発熱参照値	新鮮外気導入量		年間換気時間	基準設定換気風量	基準設定換気回数		年間照明点灯時間	基準照明消費電力	基準設定照度	基準設定保守率		年間給湯日数
A		[h/年]	[W/㎡]	[人/㎡]	[W/㎡]	[m3/㎡・h]		[h/年]	[m3/m2h]	[回]		[h/年]	[W/㎡]	[lx]			[日]
室使用パターン別年間日数		5110	60.0	0.5	100.0	25.0		4745	40.5	15		4745	22.0	1000	0.69		365
		空調時刻（時間）				人体発熱参照値	待機電力参照値	作業強度指数	換気時刻（時間）			基準設定全圧損失[Pa]	照明点灯時刻（時間）			基準設定器具形式	基準設定光源	基準設定湯使用量
1	241	1 9 23 (14)				[W/㎡]	[W/㎡]	[-]	1 10 23 (13)			300	1 10 23 (13)					
2	51	2 9 23 (14)							2 10 23 (13)			基準設定換気方式	2 10 23 (13)					L/人日
3	73	3 9 23 (14)				72.5	-	5	3 10 23 (13)			第三種	3 10 23 (13)			A	FHF32	3.8

室使用パターン1

照明発熱比率スケジュール

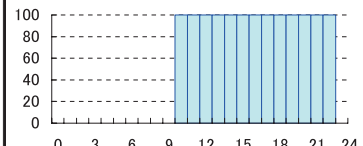

人体発熱比率スケジュール

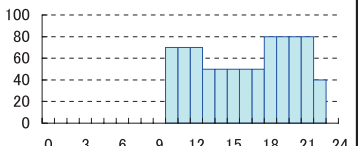

機器発熱比率スケジュール

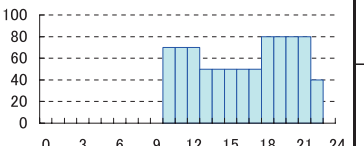

曜日等条件：平日

	0	1	2	3	4	5	6	7	8	9	10	11	12	13	14	15	16	17	18	19	20	21	22	23
室同時使用率	0	0	0	0	0	0	0	0	0	100	100	100	100	100	100	100	100	100	100	100	100	100	100	0
照明発熱比率	0	0	0	0	0	0	0	0	0	0	100	100	100	100	100	100	100	100	100	100	100	100	100	0
人体発熱比率	0	0	0	0	0	0	0	0	0	0	70	70	70	50	50	50	50	50	80	80	80	80	40	0
機器発熱比率	0	0	0	0	0	0	0	0	0	0	70	70	70	50	50	50	50	50	80	80	80	80	40	0

室使用パターン2

照明発熱比率スケジュール

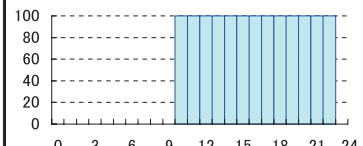

人体発熱比率スケジュール

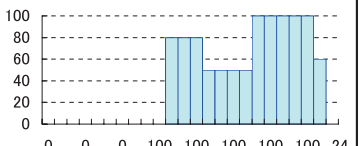

機器発熱比率スケジュール

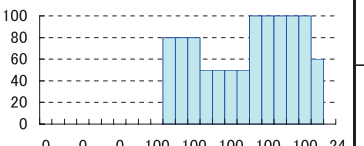

曜日等条件：土曜日

	0	1	2	3	4	5	6	7	8	9	10	11	12	13	14	15	16	17	18	19	20	21	22	23
室同時使用率	0	0	0	0	0	0	0	0	0	100	100	100	100	100	100	100	100	100	100	100	100	100	100	0
照明発熱比率	0	0	0	0	0	0	0	0	0	0	100	100	100	100	100	100	100	100	100	100	100	100	100	0
人体発熱比率	0	0	0	0	0	0	0	0	0	0	80	80	80	50	50	50	50	100	100	100	100	100	60	0
機器発熱比率	0	0	0	0	0	0	0	0	0	0	80	80	80	50	50	50	50	100	100	100	100	100	60	0

室使用パターン3

照明発熱比率スケジュール

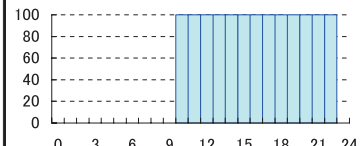

人体発熱比率スケジュール

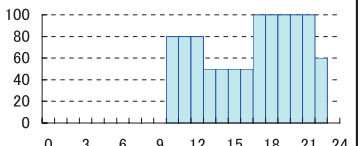

機器発熱比率スケジュール

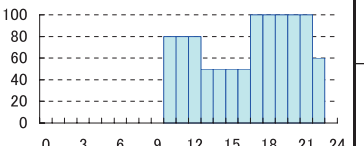

曜日等条件：日祝日、年末年始

	0	1	2	3	4	5	6	7	8	9	10	11	12	13	14	15	16	17	18	19	20	21	22	23
室同時使用率	0	0	0	0	0	0	0	0	0	100	100	100	100	100	100	100	100	100	100	100	100	100	100	0
照明発熱比率	0	0	0	0	0	0	0	0	0	0	100	100	100	100	100	100	100	100	100	100	100	100	100	0
人体発熱比率	0	0	0	0	0	0	0	0	0	0	80	80	80	50	50	50	50	100	100	100	100	100	60	0
機器発熱比率	0	0	0	0	0	0	0	0	0	0	80	80	80	50	50	50	50	100	100	100	100	100	60	0

基準値	空調【6地域】	照明	換気	給湯【6地域】	コンセント
	[MJ/m2・年]	[MJ/m2・年]	[MJ/m2・年]	[MJ/m2・年]	[MJ/m2・年]
	3384	1019	625	119	3139

室名の例	パチンコホール、ゲームコーナー、景品所、事務室、倉庫、便所
備考	換気回数15回（第三種換気）を想定。洗面、手洗いのための湯の使用(3.8L/人日)を想定。

室用途	建物用途	集会所等	室名称	競馬場又は競輪場の客席

共通		空調						空調以外の換気					照明					給湯
カレンダパターン		年間空調時間	照明発熱参照値		在室者数参照値	機器発熱参照値	新鮮外気導入量	年間換気時間	基準設定換気風量		基準設定換気回数		年間照明点灯時間	基準照明消費電力	基準設定照度		基準設定保守率	年間給湯日数
D		[h/年]	[W/㎡]		[人/㎡]	[W/㎡]	[m3/㎡・h]	[h/年]	[m3/m2h]		[回]		[h/年]	[W/㎡]	[lx]			[日]
室使用パターン別年間日数		3123	20.0		0.4	12.0	10.0	0	0.0		-		2776	11.0	500		0.69	347
		空調時刻（時間）			人体発熱参照値	待機電力参照値	作業強度指数	換気時刻（時間）			基準設定全圧損失[Pa]		照明点灯時刻（時間）		基準設定器具形式		基準設定光源	基準設定湯使用量
1	229	1 9	18	(9)	[W/㎡]	[W/㎡]	[-]	1 -	-	(0)	0		1 10	18	(8)			
2	118	2 9	18	(9)				2 -	-	(0)	基準設定換気方式		2 10	18	(8)			L/人日
3	18	3 -	-	(0)	58.0	-	5	3 -	-	(0)	-		3 -	-	(0)	A	FHF32	3.8

室使用パターン1

照明発熱比率スケジュール

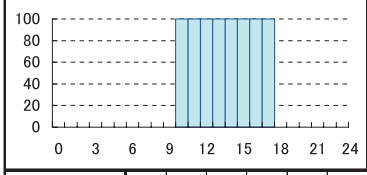

人体発熱比率スケジュール

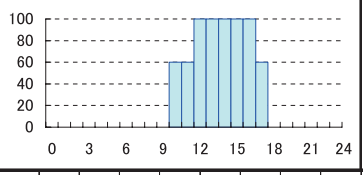

機器発熱比率スケジュール

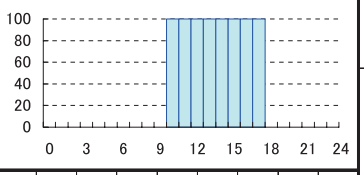

曜日等条件：平日

	0	1	2	3	4	5	6	7	8	9	10	11	12	13	14	15	16	17	18	19	20	21	22	23
室同時使用率	0	0	0	0	0	0	0	0	0	100	100	100	100	100	100	100	100	100	0	0	0	0	0	0
照明発熱比率	0	0	0	0	0	0	0	0	0	0	100	100	100	100	100	100	100	100	0	0	0	0	0	0
人体発熱比率	0	0	0	0	0	0	0	0	0	0	60	60	100	100	100	100	100	60	0	0	0	0	0	0
機器発熱比率	0	0	0	0	0	0	0	0	0	0	100	100	100	100	100	100	100	100	0	0	0	0	0	0

室使用パターン2

照明発熱比率スケジュール

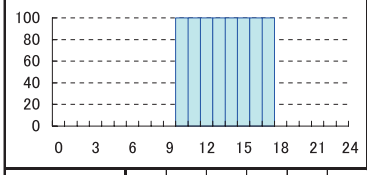

人体発熱比率スケジュール

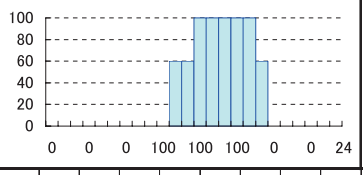

機器発熱比率スケジュール

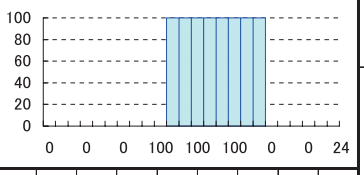

曜日等条件：土日祝日

	0	1	2	3	4	5	6	7	8	9	10	11	12	13	14	15	16	17	18	19	20	21	22	23
室同時使用率	0	0	0	0	0	0	0	0	0	100	100	100	100	100	100	100	100	100	0	0	0	0	0	0
照明発熱比率	0	0	0	0	0	0	0	0	0	0	100	100	100	100	100	100	100	100	0	0	0	0	0	0
人体発熱比率	0	0	0	0	0	0	0	0	0	0	60	60	100	100	100	100	100	60	0	0	0	0	0	0
機器発熱比率	0	0	0	0	0	0	0	0	0	0	100	100	100	100	100	100	100	100	0	0	0	0	0	0

室使用パターン3

照明発熱比率スケジュール

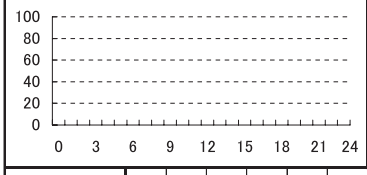

人体発熱比率スケジュール

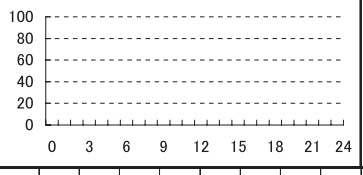

機器発熱比率スケジュール

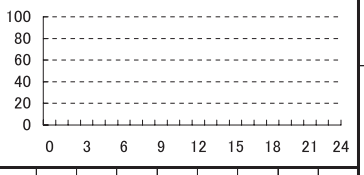

曜日等条件：平日月1日、年末年始

	0	1	2	3	4	5	6	7	8	9	10	11	12	13	14	15	16	17	18	19	20	21	22	23
室同時使用率	0	0	0	0	0	0	0	0	0	0	0	0	0	0	0	0	0	0	0	0	0	0	0	0
照明発熱比率	0	0	0	0	0	0	0	0	0	0	0	0	0	0	0	0	0	0	0	0	0	0	0	0
人体発熱比率	0	0	0	0	0	0	0	0	0	0	0	0	0	0	0	0	0	0	0	0	0	0	0	0
機器発熱比率	0	0	0	0	0	0	0	0	0	0	0	0	0	0	0	0	0	0	0	0	0	0	0	0

基準値	空調【6地域】	照明	換気	給湯【6地域】	コンセント
	[MJ/m2・年]	[MJ/m2・年]	[MJ/m2・年]	[MJ/m2・年]	[MJ/m2・年]
	1910	298	0	90	325

室名の例	屋内観客席
備考	洗面、手洗いのための湯の使用(3.8L/人日)を想定。

室用途	建物用途	集会所等	室名称	競馬場又は競輪場の券売場

共通		空調						空調以外の換気				照明					給湯
カレンダパターン		年間空調時間	照明発熱参照値	在室者数参照値	機器発熱参照値	新鮮外気導入量		年間換気時間	基準設定換気風量	基準設定換気回数		年間照明点灯時間	基準照明消費電力	基準設定照度	基準設定保守率		年間給湯日数
D		[h/年]	[W/㎡]	[人/㎡]	[W/㎡]	[m3/㎡・h]		[h/年]	[m3/m2h]	[回]		[h/年]	[W/㎡]	[lx]			[日]
室使用パターン別年間日数		3123	15.0	0.1	0.0	2.5		0	0.0	-		2776	11.0	500	0.69		0
		空調時刻（時間）				人体発熱参照値	待機電力参照値	作業強度指数	換気時刻（時間）			基準設定全圧損失[Pa]	照明点灯時刻（時間）			基準設定器具形式	基準設定光源	基準設定湯使用量
1	229	1 9 18 (9)				[W/㎡]	[W/㎡]	[-]	1 - - (0)			0	1 10 18 (8)					
2	118	2 9 18 (9)							2 - - (0)			基準設定換気方式	2 10 18 (8)					-
3	18	3 - - (0)				11.9	-	3	3 - - (0)			-	3 - - (0)			A	FHF32	0.0

室使用パターン1

照明発熱比率スケジュール

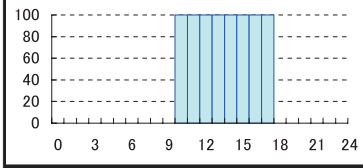

人体発熱比率スケジュール

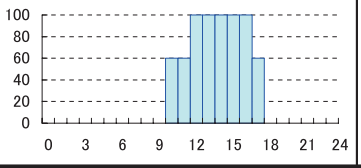

機器発熱比率スケジュール

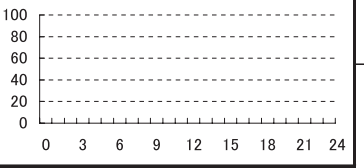

曜日等条件：平日

	0	1	2	3	4	5	6	7	8	9	10	11	12	13	14	15	16	17	18	19	20	21	22	23
室同時使用率	0	0	0	0	0	0	0	0	0	100	100	100	100	100	100	100	100	100	0	0	0	0	0	0
照明発熱比率	0	0	0	0	0	0	0	0	0	0	100	100	100	100	100	100	100	100	0	0	0	0	0	0
人体発熱比率	0	0	0	0	0	0	0	0	0	0	60	60	100	100	100	100	100	60	0	0	0	0	0	0
機器発熱比率	0	0	0	0	0	0	0	0	0	0	0	0	0	0	0	0	0	0	0	0	0	0	0	0

室使用パターン2

照明発熱比率スケジュール

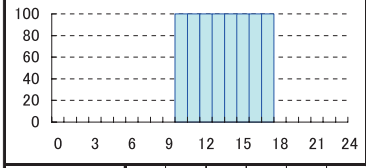

人体発熱比率スケジュール

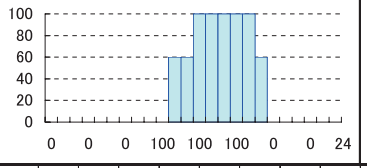

機器発熱比率スケジュール

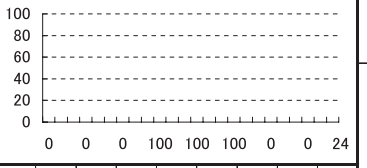

曜日等条件：土日祝日

	0	1	2	3	4	5	6	7	8	9	10	11	12	13	14	15	16	17	18	19	20	21	22	23
室同時使用率	0	0	0	0	0	0	0	0	0	100	100	100	100	100	100	100	100	100	0	0	0	0	0	0
照明発熱比率	0	0	0	0	0	0	0	0	0	0	100	100	100	100	100	100	100	100	0	0	0	0	0	0
人体発熱比率	0	0	0	0	0	0	0	0	0	0	60	60	100	100	100	100	100	60	0	0	0	0	0	0
機器発熱比率	0	0	0	0	0	0	0	0	0	0	0	0	0	0	0	0	0	0	0	0	0	0	0	0

室使用パターン3

照明発熱比率スケジュール

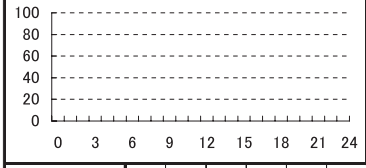

人体発熱比率スケジュール

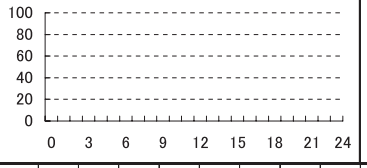

機器発熱比率スケジュール

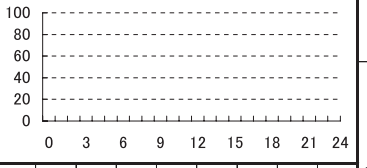

曜日等条件：平日月1日、年末年始

	0	1	2	3	4	5	6	7	8	9	10	11	12	13	14	15	16	17	18	19	20	21	22	23
室同時使用率	0	0	0	0	0	0	0	0	0	0	0	0	0	0	0	0	0	0	0	0	0	0	0	0
照明発熱比率	0	0	0	0	0	0	0	0	0	0	0	0	0	0	0	0	0	0	0	0	0	0	0	0
人体発熱比率	0	0	0	0	0	0	0	0	0	0	0	0	0	0	0	0	0	0	0	0	0	0	0	0
機器発熱比率	0	0	0	0	0	0	0	0	0	0	0	0	0	0	0	0	0	0	0	0	0	0	0	0

基準値	空調【6地域】[MJ/m2・年]	照明 [MJ/m2・年]	換気 [MJ/m2・年]	給湯【6地域】[MJ/m2・年]	コンセント [MJ/m2・年]
	1522	298	0	0	0

室名の例	発券所、払い戻し所
備考	

室用途	建物用途	集会所等	室名称	競馬場又は競輪場の店舗

共通		空調						空調以外の換気					照明					給湯
カレンダパターン		年間空調時間	照明発熱参照値	在室者数参照値	機器発熱参照値	新鮮外気導入量		年間換気時間	基準設定換気風量	基準設定換気回数			年間照明点灯時間	基準照明消費電力	基準設定照度	基準設定保守率		年間給湯日数
D		[h/年]	[W/㎡]	[人/㎡]	[W/㎡]	[m3/㎡・h]		[h/年]	[m3/m2h]	[回]			[h/年]	[W/㎡]	[lx]			[日]
室使用パターン別年間日数		3123	15.0	0.1	0.0	2.5		0	0.0	-			2776	11.0	500	0.69		0
		空調時刻（時間）						換気時刻（時間）				基準設定全圧損失[Pa]	照明点灯時刻（時間）					
1	229	1	9	18	(9)	人体発熱参照値	待機電力参照値	作業強度指数	1	-	-	(0)	0	1	10	18	(8)	基準設定器具形式	基準設定光源	基準設定湯使用量
2	118	2	9	18	(9)	[W/㎡]	[W/㎡]	[-]	2	-	-	(0)	基準設定換気方式	2	10	18	(8)			-
3	18	3	-	-	(0)	11.9	-	3	3	-	-	(0)	-	3	-	-	(0)	A	FHF32	0.0

室使用パターン1

照明発熱比率スケジュール

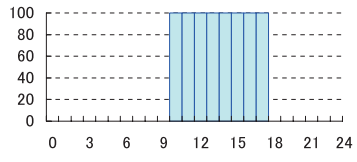

人体発熱比率スケジュール

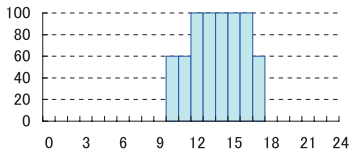

機器発熱比率スケジュール

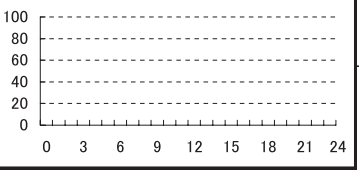

曜日等条件：平日

	0	1	2	3	4	5	6	7	8	9	10	11	12	13	14	15	16	17	18	19	20	21	22	23
室同時使用率	0	0	0	0	0	0	0	0	0	100	100	100	100	100	100	100	100	100	0	0	0	0	0	0
照明発熱比率	0	0	0	0	0	0	0	0	0	0	100	100	100	100	100	100	100	100	0	0	0	0	0	0
人体発熱比率	0	0	0	0	0	0	0	0	0	0	60	60	100	100	100	100	100	60	0	0	0	0	0	0
機器発熱比率	0	0	0	0	0	0	0	0	0	0	0	0	0	0	0	0	0	0	0	0	0	0	0	0

室使用パターン2

照明発熱比率スケジュール

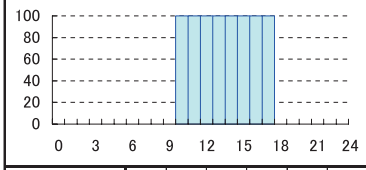

人体発熱比率スケジュール

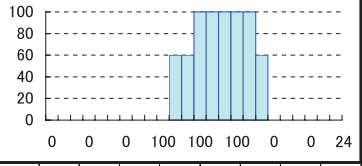

機器発熱比率スケジュール

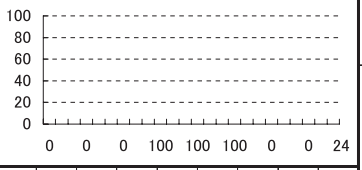

曜日等条件：土日祝日

	0	1	2	3	4	5	6	7	8	9	10	11	12	13	14	15	16	17	18	19	20	21	22	23
室同時使用率	0	0	0	0	0	0	0	0	0	100	100	100	100	100	100	100	100	100	0	0	0	0	0	0
照明発熱比率	0	0	0	0	0	0	0	0	0	0	100	100	100	100	100	100	100	100	0	0	0	0	0	0
人体発熱比率	0	0	0	0	0	0	0	0	0	0	60	60	100	100	100	100	100	60	0	0	0	0	0	0
機器発熱比率	0	0	0	0	0	0	0	0	0	0	0	0	0	0	0	0	0	0	0	0	0	0	0	0

室使用パターン3

照明発熱比率スケジュール

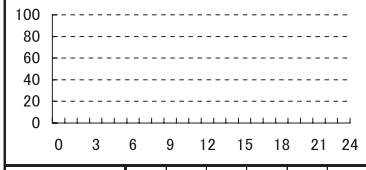

人体発熱比率スケジュール



機器発熱比率スケジュール

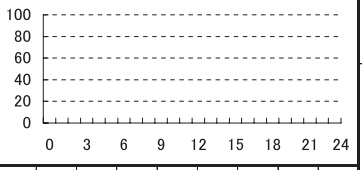

曜日等条件：平日月1日、年末年始

	0	1	2	3	4	5	6	7	8	9	10	11	12	13	14	15	16	17	18	19	20	21	22	23
室同時使用率	0	0	0	0	0	0	0	0	0	0	0	0	0	0	0	0	0	0	0	0	0	0	0	0
照明発熱比率	0	0	0	0	0	0	0	0	0	0	0	0	0	0	0	0	0	0	0	0	0	0	0	0
人体発熱比率	0	0	0	0	0	0	0	0	0	0	0	0	0	0	0	0	0	0	0	0	0	0	0	0
機器発熱比率	0	0	0	0	0	0	0	0	0	0	0	0	0	0	0	0	0	0	0	0	0	0	0	0

基準値	空調【6地域】[MJ/m2・年]	照明[MJ/m2・年]	換気[MJ/m2・年]	給湯【6地域】[MJ/m2・年]	コンセント[MJ/m2・年]
	1522	298	0	0	0

室名の例	売店、物販店、食品販売店、雑貨店
備考	

室用途	建物用途	集会所等	室名称	競馬場又は競輪場のロビー

共通		空調						空調以外の換気				照明					給湯
カレンダパターン		年間空調時間	照明発熱参照値	在室者数参照値	機器発熱参照値	新鮮外気導入量		年間換気時間	基準設定換気風量	基準設定換気回数		年間照明点灯時間	基準照明消費電力	基準設定照度	基準設定保守率		年間給湯日数
D		[h/年]	[W/㎡]	[人/㎡]	[W/㎡]	[m3/㎡・h]		[h/年]	[m3/m2h]	[回]		[h/年]	[W/㎡]	[lx]			[日]
室使用パターン別年間日数		3123	15.0	0.1	0.0	2.5		0	0.0	-		2776	12.0	300	0.7		347
		空調時刻（時間）				人体発熱参照値	待機電力参照値	作業強度指数	換気時刻（時間）			基準設定全圧損失[Pa]	照明点灯時刻（時間）			基準設定器具形式	基準設定光源	基準設定湯使用量
1	229	1 9 18 (9)							1 - - (0)			0	1 10 18 (8)					
2	118	2 9 18 (9)				[W/㎡]	[W/㎡]	[-]	2 - - (0)			基準設定換気方式	2 10 18 (8)					L/人日
3	18	3 - - (0)				11.9	-	3	3 - - (0)			-	3 - - (0)			G	FHT32	3.8

室使用パターン1

照明発熱比率スケジュール

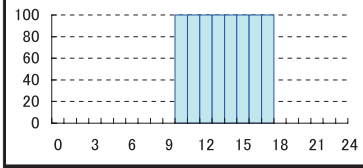

人体発熱比率スケジュール

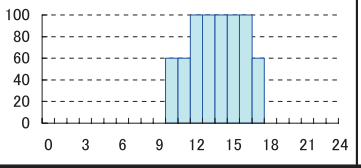

機器発熱比率スケジュール

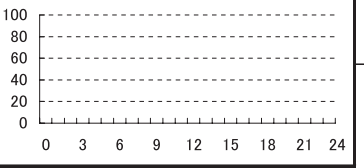

曜日等条件：平日

	0	1	2	3	4	5	6	7	8	9	10	11	12	13	14	15	16	17	18	19	20	21	22	23
室同時使用率	0	0	0	0	0	0	0	0	0	100	100	100	100	100	100	100	100	100	0	0	0	0	0	0
照明発熱比率	0	0	0	0	0	0	0	0	0	0	100	100	100	100	100	100	100	100	0	0	0	0	0	0
人体発熱比率	0	0	0	0	0	0	0	0	0	0	60	60	100	100	100	100	100	60	0	0	0	0	0	0
機器発熱比率	0	0	0	0	0	0	0	0	0	0	0	0	0	0	0	0	0	0	0	0	0	0	0	0

室使用パターン2

照明発熱比率スケジュール

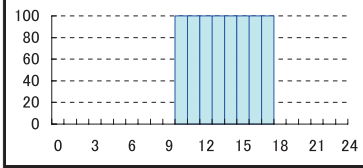

人体発熱比率スケジュール

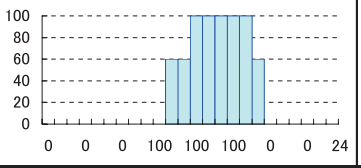

機器発熱比率スケジュール

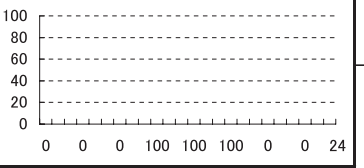

曜日等条件：土日祝日

	0	1	2	3	4	5	6	7	8	9	10	11	12	13	14	15	16	17	18	19	20	21	22	23
室同時使用率	0	0	0	0	0	0	0	0	0	100	100	100	100	100	100	100	100	100	0	0	0	0	0	0
照明発熱比率	0	0	0	0	0	0	0	0	0	0	100	100	100	100	100	100	100	100	0	0	0	0	0	0
人体発熱比率	0	0	0	0	0	0	0	0	0	0	60	60	100	100	100	100	100	60	0	0	0	0	0	0
機器発熱比率	0	0	0	0	0	0	0	0	0	0	0	0	0	0	0	0	0	0	0	0	0	0	0	0

室使用パターン3

照明発熱比率スケジュール

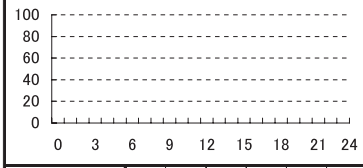

人体発熱比率スケジュール

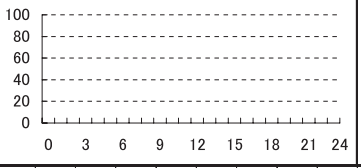

機器発熱比率スケジュール

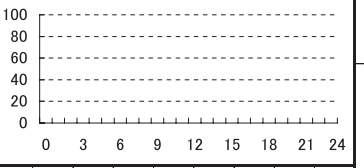

曜日等条件：平日月1日、年末年始

	0	1	2	3	4	5	6	7	8	9	10	11	12	13	14	15	16	17	18	19	20	21	22	23
室同時使用率	0	0	0	0	0	0	0	0	0	0	0	0	0	0	0	0	0	0	0	0	0	0	0	0
照明発熱比率	0	0	0	0	0	0	0	0	0	0	0	0	0	0	0	0	0	0	0	0	0	0	0	0
人体発熱比率	0	0	0	0	0	0	0	0	0	0	0	0	0	0	0	0	0	0	0	0	0	0	0	0
機器発熱比率	0	0	0	0	0	0	0	0	0	0	0	0	0	0	0	0	0	0	0	0	0	0	0	0

基準値	空調【6地域】[MJ/m2・年]	照明 [MJ/m2・年]	換気 [MJ/m2・年]	給湯【6地域】[MJ/m2・年]	コンセント [MJ/m2・年]
	1522	325	0	23	0

室名の例	ホール、ホワイエ、待合室、ラウンジ
備考	洗面、手洗いのための湯の使用(3.8L/人日)を想定。

室用途	建物用途	集会所等	室名称	競馬場又は競輪場の便所

共通		空調						空調以外の換気					照明						給湯
カレンダパターン		年間空調時間	照明発熱参照値		在室者数参照値	機器発熱参照値	新鮮外気導入量	年間換気時間	基準設定換気風量		基準設定換気回数		年間照明点灯時間	基準照明消費電力	基準設定照度		基準設定保守率		年間給湯日数
D		[h/年]	[W/㎡]		[人/㎡]	[W/㎡]	[m3/㎡・h]	[h/年]	[m3/m2h]		[回]		[h/年]	[W/㎡]	[lx]				[日]
室使用パターン別年間日数		3123	15.0		0.1	0.0	2.5	3123	40.5		15		2776	12.0	300		0.7		0
		空調時刻（時間）				人体発熱参照値	待機電力参照値	作業強度指数	換気時刻（時間）			基準設定全圧損失[Pa]	照明点灯時刻（時間）			基準設定器具形式	基準設定光源		基準設定湯使用量
1	229	1 9	18	(9)					1 9	18	(9)	300	1 10	18	(8)				
2	118	2 9	18	(9)	[W/㎡]	[W/㎡]	[-]		2 9	18	(9)	基準設定換気方式	2 10	18	(8)				-
3	18	3 -	-	(0)	11.9	-	3		3 -	-	(0)	第三種	3 -	-	(0)	G	FHT32		0.0

室使用パターン1

照明発熱比率スケジュール

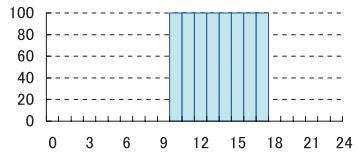

人体発熱比率スケジュール

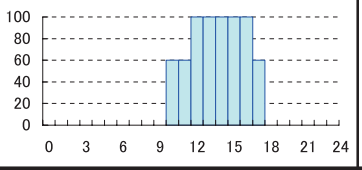

機器発熱比率スケジュール

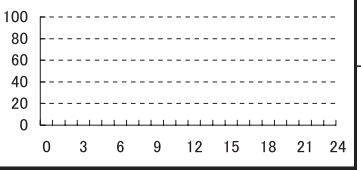

曜日等条件：平日

	0	1	2	3	4	5	6	7	8	9	10	11	12	13	14	15	16	17	18	19	20	21	22	23
室同時使用率	0	0	0	0	0	0	0	0	0	100	100	100	100	100	100	100	100	100	0	0	0	0	0	0
照明発熱比率	0	0	0	0	0	0	0	0	0	0	100	100	100	100	100	100	100	100	0	0	0	0	0	0
人体発熱比率	0	0	0	0	0	0	0	0	0	0	60	60	100	100	100	100	100	60	0	0	0	0	0	0
機器発熱比率	0	0	0	0	0	0	0	0	0	0	0	0	0	0	0	0	0	0	0	0	0	0	0	0

室使用パターン2

照明発熱比率スケジュール

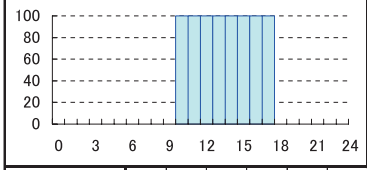

人体発熱比率スケジュール

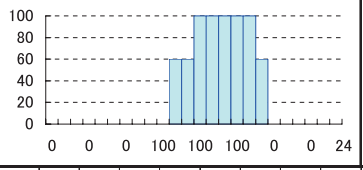

機器発熱比率スケジュール

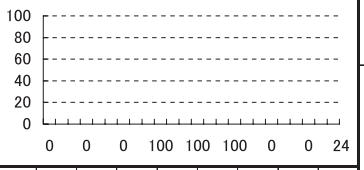

曜日等条件：土日祝日

	0	1	2	3	4	5	6	7	8	9	10	11	12	13	14	15	16	17	18	19	20	21	22	23
室同時使用率	0	0	0	0	0	0	0	0	0	100	100	100	100	100	100	100	100	100	0	0	0	0	0	0
照明発熱比率	0	0	0	0	0	0	0	0	0	0	100	100	100	100	100	100	100	100	0	0	0	0	0	0
人体発熱比率	0	0	0	0	0	0	0	0	0	0	60	60	100	100	100	100	100	60	0	0	0	0	0	0
機器発熱比率	0	0	0	0	0	0	0	0	0	0	0	0	0	0	0	0	0	0	0	0	0	0	0	0

室使用パターン3

照明発熱比率スケジュール

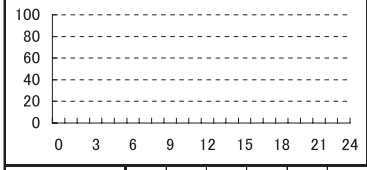

人体発熱比率スケジュール

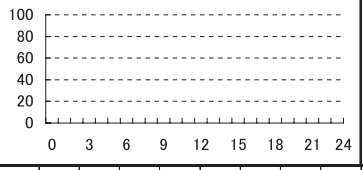

機器発熱比率スケジュール

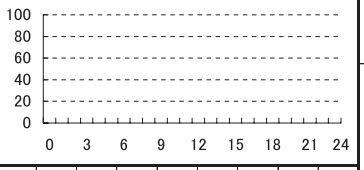

曜日等条件：平日月1日、年末年始

	0	1	2	3	4	5	6	7	8	9	10	11	12	13	14	15	16	17	18	19	20	21	22	23
室同時使用率	0	0	0	0	0	0	0	0	0	0	0	0	0	0	0	0	0	0	0	0	0	0	0	0
照明発熱比率	0	0	0	0	0	0	0	0	0	0	0	0	0	0	0	0	0	0	0	0	0	0	0	0
人体発熱比率	0	0	0	0	0	0	0	0	0	0	0	0	0	0	0	0	0	0	0	0	0	0	0	0
機器発熱比率	0	0	0	0	0	0	0	0	0	0	0	0	0	0	0	0	0	0	0	0	0	0	0	0

基準値	空調【6地域】[MJ/m2・年]	照明[MJ/m2・年]	換気[MJ/m2・年]	給湯【6地域】[MJ/m2・年]	コンセント[MJ/m2・年]
	1522	325	411	0	0

室名の例	トイレ、多目的トイレ、洗面所、化粧室
備考	換気回数15回（第三種換気）を想定

室用途	建物用途	集会所等	室名称	競馬場又は競輪場の喫煙室

共通		空調						空調以外の換気				照明					給湯
カレンダパターン		年間空調時間	照明発熱参照値	在室者数参照値	機器発熱参照値	新鮮外気導入量		年間換気時間	基準設定換気風量	基準設定換気回数		年間照明点灯時間	基準照明消費電力	基準設定照度	基準設定保守率		年間給湯日数
D		[h/年]	[W/㎡]	[人/㎡]	[W/㎡]	[m3/㎡・h]		[h/年]	[m3/m2h]	[回]		[h/年]	[W/㎡]	[lx]			[日]
室使用パターン別年間日数		3123	15.0	0.1	0.0	2.5		3123	81.0	30		2776	6.6	300	0.69		0
		空調時刻（時間）				人体発熱参照値	待機電力参照値	作業強度指数	換気時刻（時間）			基準設定全圧損失[Pa]	照明点灯時刻（時間）			基準設定器具形式	基準設定光源	基準設定湯使用量
1	229	1 9 18 (9)				[W/㎡]	[W/㎡]	[-]	1 9 18 (9)			300	1 10 18 (8)					
2	118	2 9 18 (9)				[W/㎡]	[W/㎡]	[-]	2 9 18 (9)			基準設定換気方式	2 10 18 (8)					-
3	18	3 - - (0)				11.9	-	3	3 - - (0)			第三種	3 - - (0)			A	FHF32	0.0

室使用パターン1

照明発熱比率スケジュール

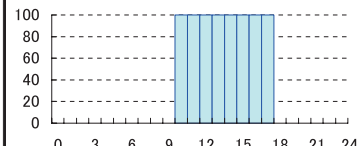

人体発熱比率スケジュール

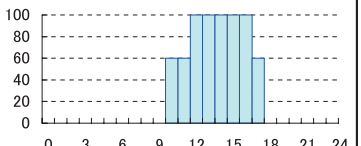

機器発熱比率スケジュール

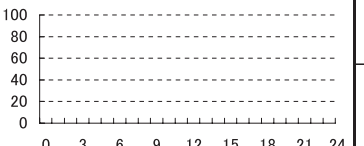

曜日等条件：平日

	0	1	2	3	4	5	6	7	8	9	10	11	12	13	14	15	16	17	18	19	20	21	22	23
室同時使用率	0	0	0	0	0	0	0	0	0	100	100	100	100	100	100	100	100	100	0	0	0	0	0	0
照明発熱比率	0	0	0	0	0	0	0	0	0	0	100	100	100	100	100	100	100	100	0	0	0	0	0	0
人体発熱比率	0	0	0	0	0	0	0	0	0	0	60	60	100	100	100	100	100	60	0	0	0	0	0	0
機器発熱比率	0	0	0	0	0	0	0	0	0	0	0	0	0	0	0	0	0	0	0	0	0	0	0	0

室使用パターン2

照明発熱比率スケジュール

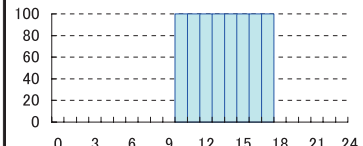

人体発熱比率スケジュール

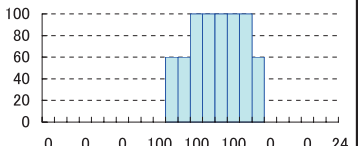

機器発熱比率スケジュール

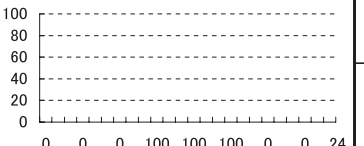

曜日等条件：土日祝日

	0	1	2	3	4	5	6	7	8	9	10	11	12	13	14	15	16	17	18	19	20	21	22	23
室同時使用率	0	0	0	0	0	0	0	0	0	100	100	100	100	100	100	100	100	100	0	0	0	0	0	0
照明発熱比率	0	0	0	0	0	0	0	0	0	0	100	100	100	100	100	100	100	100	0	0	0	0	0	0
人体発熱比率	0	0	0	0	0	0	0	0	0	0	60	60	100	100	100	100	100	60	0	0	0	0	0	0
機器発熱比率	0	0	0	0	0	0	0	0	0	0	0	0	0	0	0	0	0	0	0	0	0	0	0	0

室使用パターン3

照明発熱比率スケジュール



人体発熱比率スケジュール



機器発熱比率スケジュール



曜日等条件：平日月1日、年末年始

	0	1	2	3	4	5	6	7	8	9	10	11	12	13	14	15	16	17	18	19	20	21	22	23
室同時使用率	0	0	0	0	0	0	0	0	0	0	0	0	0	0	0	0	0	0	0	0	0	0	0	0
照明発熱比率	0	0	0	0	0	0	0	0	0	0	0	0	0	0	0	0	0	0	0	0	0	0	0	0
人体発熱比率	0	0	0	0	0	0	0	0	0	0	0	0	0	0	0	0	0	0	0	0	0	0	0	0
機器発熱比率	0	0	0	0	0	0	0	0	0	0	0	0	0	0	0	0	0	0	0	0	0	0	0	0

基準値	空調【6地域】[MJ/m2・年]	照明 [MJ/m2・年]	換気 [MJ/m2・年]	給湯【6地域】[MJ/m2・年]	コンセント [MJ/m2・年]
	1522	179	823	0	0

室名の例	喫煙コーナー
備考	換気回数30回（第三種換気）を想定

室用途	建物用途	集会所等	室名称	社寺の本殿

共通		空調						空調以外の換気					照明						給湯
カレンダパターン		年間空調時間	照明発熱参照値		在室者数参照値	機器発熱参照値	新鮮外気導入量	年間換気時間	基準設定換気風量		基準設定換気回数		年間照明点灯時間	基準照明消費電力	基準設定照度		基準設定保守率		年間給湯日数
F		[h/年]	[W/㎡]		[人/㎡]	[W/㎡]	[m3/㎡・h]	[h/年]	[m3/m2h]		[回]		[h/年]	[W/㎡]	[lx]				[日]
室使用パターン別年間日数		2761	10.0		1.0	0.0	25.0	0	0.0		-		2510	8.1	300		0.69		251
		空調時刻（時間）				人体発熱参照値	待機電力参照値	作業強度指数	換気時刻（時間）			基準設定全圧損失[Pa]	照明点灯時刻（時間）			基準設定器具形式	基準設定光源		基準設定湯使用量
1	132	1 7	18	(11)					1 -	-	(0)	0	1 8	18	(10)				
2	119	2 7	18	(11)	[W/㎡]	[W/㎡]	[-]		2 -	-	(0)	基準設定換気方式	2 8	18	(10)				L/人日
3	114	3 -	-	(0)	145.0	-	5		3 -	-	(0)	-	3 -	-	(0)	E	FHP45		3.8

室使用パターン1

照明発熱比率スケジュール

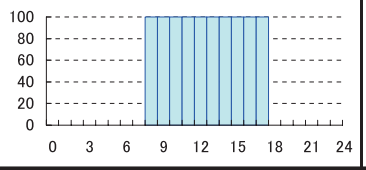

人体発熱比率スケジュール

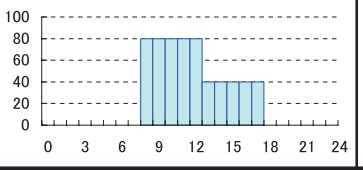

機器発熱比率スケジュール

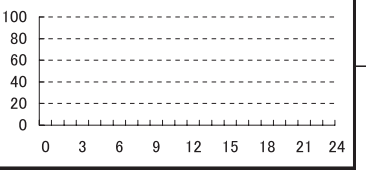

曜日等条件：平日

	0	1	2	3	4	5	6	7	8	9	10	11	12	13	14	15	16	17	18	19	20	21	22	23
室同時使用率	0	0	0	0	0	0	0	100	100	100	100	100	100	100	100	100	100	100	0	0	0	0	0	0
照明発熱比率	0	0	0	0	0	0	0	0	100	100	100	100	100	100	100	100	100	100	0	0	0	0	0	0
人体発熱比率	0	0	0	0	0	0	0	0	80	80	80	80	80	40	40	40	40	40	0	0	0	0	0	0
機器発熱比率	0	0	0	0	0	0	0	0	0	0	0	0	0	0	0	0	0	0	0	0	0	0	0	0

室使用パターン2

照明発熱比率スケジュール

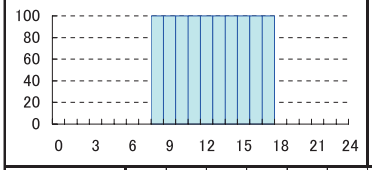

人体発熱比率スケジュール

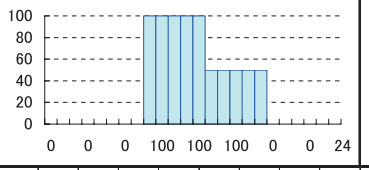

機器発熱比率スケジュール

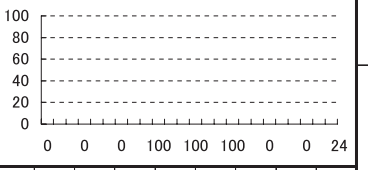

曜日等条件：土日祝日

	0	1	2	3	4	5	6	7	8	9	10	11	12	13	14	15	16	17	18	19	20	21	22	23
室同時使用率	0	0	0	0	0	0	0	100	100	100	100	100	100	100	100	100	100	100	0	0	0	0	0	0
照明発熱比率	0	0	0	0	0	0	0	0	100	100	100	100	100	100	100	100	100	100	0	0	0	0	0	0
人体発熱比率	0	0	0	0	0	0	0	0	100	100	100	100	100	50	50	50	50	50	0	0	0	0	0	0
機器発熱比率	0	0	0	0	0	0	0	0	0	0	0	0	0	0	0	0	0	0	0	0	0	0	0	0

室使用パターン3

照明発熱比率スケジュール

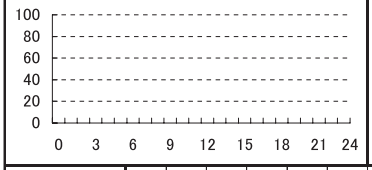

人体発熱比率スケジュール

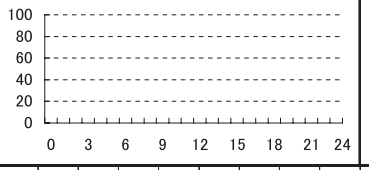

機器発熱比率スケジュール

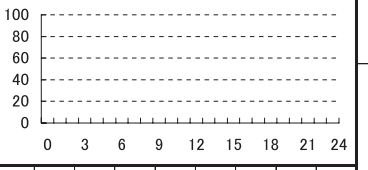

曜日等条件：平日月2週間

	0	1	2	3	4	5	6	7	8	9	10	11	12	13	14	15	16	17	18	19	20	21	22	23
室同時使用率	0	0	0	0	0	0	0	0	0	0	0	0	0	0	0	0	0	0	0	0	0	0	0	0
照明発熱比率	0	0	0	0	0	0	0	0	0	0	0	0	0	0	0	0	0	0	0	0	0	0	0	0
人体発熱比率	0	0	0	0	0	0	0	0	0	0	0	0	0	0	0	0	0	0	0	0	0	0	0	0
機器発熱比率	0	0	0	0	0	0	0	0	0	0	0	0	0	0	0	0	0	0	0	0	0	0	0	0

基準値	空調【6地域】[MJ/m2・年]	照明[MJ/m2・年]	換気[MJ/m2・年]	給湯【6地域】[MJ/m2・年]	コンセント[MJ/m2・年]
	3474	198	0	163	0

室名の例	礼拝堂、本堂、拝殿、客殿、社務所、集会室
備考	洗面、手洗いのための湯の使用(3.8L/人日)を想定。

室用途	建物用途	集会所等	室名称	社寺のロビー

共通		空調						空調以外の換気				照明						給湯
カレンダパターン		年間空調時間	照明発熱参照値	在室者数参照値	機器発熱参照値	新鮮外気導入量		年間換気時間	基準設定換気風量	基準設定換気回数		年間照明点灯時間	基準照明消費電力	基準設定照度	基準設定保守率			年間給湯日数
F		[h/年]	[W/㎡]	[人/㎡]	[W/㎡]	[m3/㎡・h]		[h/年]	[m3/m2h]	[回]		[h/年]	[W/㎡]	[lx]				[日]
室使用パターン別年間日数		2761	15.0	0.2	0.0	5.0		0	0.0	-		2510	12.0	300	0.7			251
		空調時刻（時間）				人体発熱参照値	待機電力参照値	作業強度指数	換気時刻（時間）			基準設定全圧損失[Pa]	照明点灯時刻（時間）			基準設定器具形式	基準設定光源	基準設定湯使用量
1	132	1 7 18 (11)				[W/㎡]	[W/㎡]	[-]	1 - - (0)			0	1 8 18 (10)					L/人日
2	119	2 7 18 (11)							2 - - (0)			基準設定換気方式	2 8 18 (10)					
3	114	3 - - (0)				23.8	-	3	3 - - (0)			-	3 - - (0)			G	FHT32	3.8

室使用パターン1

照明発熱比率スケジュール

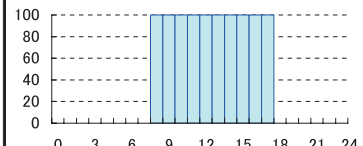

人体発熱比率スケジュール

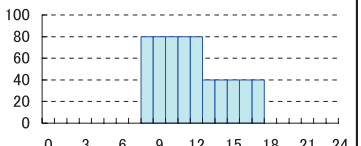

機器発熱比率スケジュール

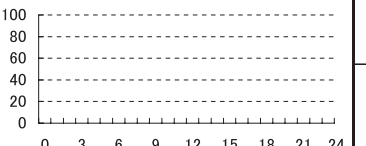

曜日等条件：平日

	0	1	2	3	4	5	6	7	8	9	10	11	12	13	14	15	16	17	18	19	20	21	22	23
室同時使用率	0	0	0	0	0	0	0	100	100	100	100	100	100	100	100	100	100	100	0	0	0	0	0	0
照明発熱比率	0	0	0	0	0	0	0	0	100	100	100	100	100	100	100	100	100	100	0	0	0	0	0	0
人体発熱比率	0	0	0	0	0	0	0	0	80	80	80	80	80	40	40	40	40	40	0	0	0	0	0	0
機器発熱比率	0	0	0	0	0	0	0	0	0	0	0	0	0	0	0	0	0	0	0	0	0	0	0	0

室使用パターン2

照明発熱比率スケジュール

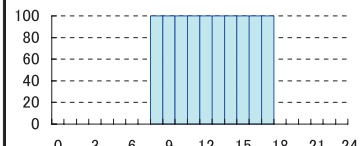

人体発熱比率スケジュール

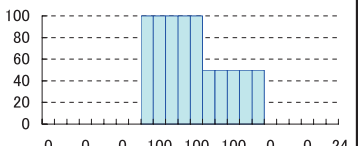

機器発熱比率スケジュール

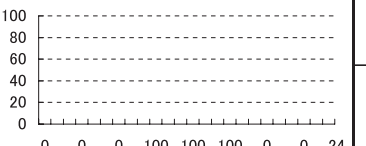

曜日等条件：土日祝日

	0	1	2	3	4	5	6	7	8	9	10	11	12	13	14	15	16	17	18	19	20	21	22	23
室同時使用率	0	0	0	0	0	0	0	100	100	100	100	100	100	100	100	100	100	100	0	0	0	0	0	0
照明発熱比率	0	0	0	0	0	0	0	0	100	100	100	100	100	100	100	100	100	100	0	0	0	0	0	0
人体発熱比率	0	0	0	0	0	0	0	0	100	100	100	100	100	50	50	50	50	50	0	0	0	0	0	0
機器発熱比率	0	0	0	0	0	0	0	0	0	0	0	0	0	0	0	0	0	0	0	0	0	0	0	0

室使用パターン3

照明発熱比率スケジュール



人体発熱比率スケジュール



機器発熱比率スケジュール



曜日等条件：平日月2週間

	0	1	2	3	4	5	6	7	8	9	10	11	12	13	14	15	16	17	18	19	20	21	22	23
室同時使用率	0	0	0	0	0	0	0	0	0	0	0	0	0	0	0	0	0	0	0	0	0	0	0	0
照明発熱比率	0	0	0	0	0	0	0	0	0	0	0	0	0	0	0	0	0	0	0	0	0	0	0	0
人体発熱比率	0	0	0	0	0	0	0	0	0	0	0	0	0	0	0	0	0	0	0	0	0	0	0	0
機器発熱比率	0	0	0	0	0	0	0	0	0	0	0	0	0	0	0	0	0	0	0	0	0	0	0	0

基準値	空調【6地域】	照明	換気	給湯【6地域】	コンセント
	[MJ/m2・年]	[MJ/m2・年]	[MJ/m2・年]	[MJ/m2・年]	[MJ/m2・年]
	2328	294	0	33	0

室名の例	ホール、待合室
備考	洗面、手洗いのための湯の使用(3.8L/人日)を想定。

室用途	建物用途	集会所等	室名称	社寺の便所

共通		空調						空調以外の換気					照明					給湯
カレンダパターン		年間空調時間	照明発熱参照値		在室者数参照値	機器発熱参照値	新鮮外気導入量	年間換気時間	基準設定換気風量		基準設定換気回数		年間照明点灯時間	基準照明消費電力	基準設定照度		基準設定保守率	年間給湯日数
F		[h/年]	[W/㎡]		[人/㎡]	[W/㎡]	[m3/㎡・h]	[h/年]	[m3/m2h]		[回]		[h/年]	[W/㎡]	[lx]			[日]
室使用パターン別年間日数		2761	15.0		0.2	0.0	5.0	2510	40.5		15		2510	12.0	300		0.7	0
		空調時刻（時間）				人体発熱参照値	待機電力参照値	作業強度指数	換気時刻（時間）				照明点灯時刻（時間）				基準設定光源	基準設定湯使用量
1	132	1 7 18 (11)						1 8 18 (10)			基準設定全圧損失[Pa] 300		1 8 18 (10)		基準設定器具形式			
2	119	2 7 18 (11)			[W/㎡]	[W/㎡]	[-]	2 8 18 (10)			基準設定換気方式		2 8 18 (10)					-
3	114	3 - - (0)			23.8	-	3	3 - - (0)			第三種		3 - - (0)		G		FHT32	0.0

室使用パターン1

照明発熱比率スケジュール

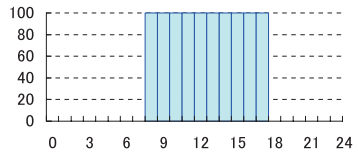

人体発熱比率スケジュール

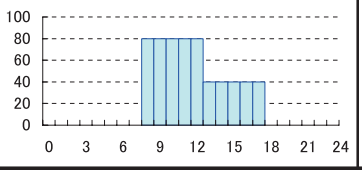

機器発熱比率スケジュール

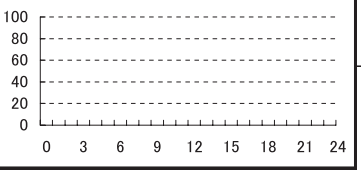

曜日等条件：平日

	0	1	2	3	4	5	6	7	8	9	10	11	12	13	14	15	16	17	18	19	20	21	22	23
室同時使用率	0	0	0	0	0	0	0	100	100	100	100	100	100	100	100	100	100	100	0	0	0	0	0	0
照明発熱比率	0	0	0	0	0	0	0	0	100	100	100	100	100	100	100	100	100	100	0	0	0	0	0	0
人体発熱比率	0	0	0	0	0	0	0	0	80	80	80	80	80	40	40	40	40	40	0	0	0	0	0	0
機器発熱比率	0	0	0	0	0	0	0	0	0	0	0	0	0	0	0	0	0	0	0	0	0	0	0	0

室使用パターン2

照明発熱比率スケジュール

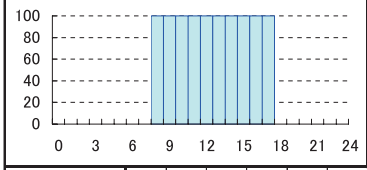

人体発熱比率スケジュール

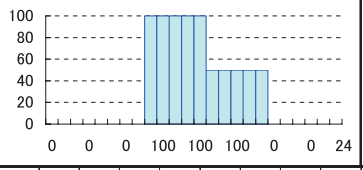

機器発熱比率スケジュール

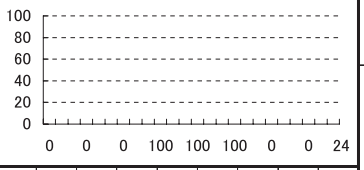

曜日等条件：土日祝日

	0	1	2	3	4	5	6	7	8	9	10	11	12	13	14	15	16	17	18	19	20	21	22	23
室同時使用率	0	0	0	0	0	0	0	100	100	100	100	100	100	100	100	100	100	100	0	0	0	0	0	0
照明発熱比率	0	0	0	0	0	0	0	0	100	100	100	100	100	100	100	100	100	100	0	0	0	0	0	0
人体発熱比率	0	0	0	0	0	0	0	0	100	100	100	100	100	50	50	50	50	50	0	0	0	0	0	0
機器発熱比率	0	0	0	0	0	0	0	0	0	0	0	0	0	0	0	0	0	0	0	0	0	0	0	0

室使用パターン3

照明発熱比率スケジュール

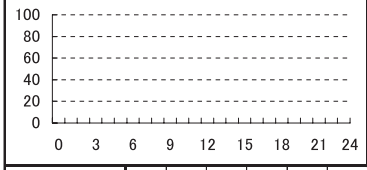

人体発熱比率スケジュール

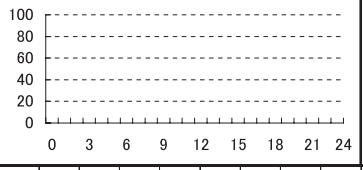

機器発熱比率スケジュール

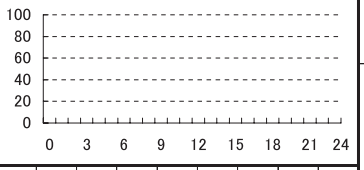

曜日等条件：平日月2週間

	0	1	2	3	4	5	6	7	8	9	10	11	12	13	14	15	16	17	18	19	20	21	22	23
室同時使用率	0	0	0	0	0	0	0	0	0	0	0	0	0	0	0	0	0	0	0	0	0	0	0	0
照明発熱比率	0	0	0	0	0	0	0	0	0	0	0	0	0	0	0	0	0	0	0	0	0	0	0	0
人体発熱比率	0	0	0	0	0	0	0	0	0	0	0	0	0	0	0	0	0	0	0	0	0	0	0	0
機器発熱比率	0	0	0	0	0	0	0	0	0	0	0	0	0	0	0	0	0	0	0	0	0	0	0	0

基準値	空調【6地域】[MJ/m2・年]	照明[MJ/m2・年]	換気[MJ/m2・年]	給湯【6地域】[MJ/m2・年]	コンセント[MJ/m2・年]
	2328	294	331	0	0

室名の例	トイレ、多目的トイレ、洗面所、化粧室
備考	換気回数15回（第三種換気）を想定

室用途	建物用途	集会所等	室名称	社寺の喫煙室

共通		空調						空調以外の換気				照明					給湯
カレンダパターン		年間空調時間	照明発熱参照値	在室者数参照値	機器発熱参照値	新鮮外気導入量		年間換気時間	基準設定換気風量	基準設定換気回数		年間照明点灯時間	基準照明消費電力	基準設定照度	基準設定保守率		年間給湯日数
F		[h/年]	[W/㎡]	[人/㎡]	[W/㎡]	[m3/㎡・h]		[h/年]	[m3/m2h]	[回]		[h/年]	[W/㎡]	[lx]			[日]
室使用パターン別年間日数		2761	15.0	0.2	0.0	5.0		2510	81.0	30		2510	6.6	300	0.69		0
		空調時刻（時間）				人体発熱参照値	待機電力参照値	作業強度指数	換気時刻（時間）			基準設定全圧損失[Pa]	照明点灯時刻（時間）			基準設定器具形式	基準設定光源	基準設定湯使用量
1	132	1 7 18 (11)				[W/㎡]	[W/㎡]	[-]	1 8 18 (10)			300	1 8 18 (10)					
2	119	2 7 18 (11)				[W/㎡]	[W/㎡]	[-]	2 8 18 (10)			基準設定換気方式	2 8 18 (10)					-
3	114	3 - - (0)				23.8	-	3	3 - - (0)			第三種	3 - - (0)			A	FHF32	0.0

室使用パターン1

照明発熱比率スケジュール

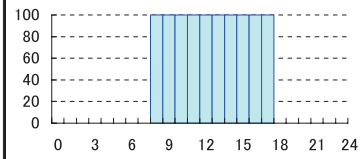

人体発熱比率スケジュール

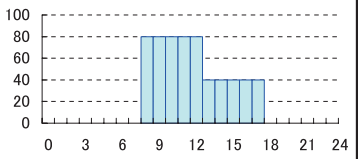

機器発熱比率スケジュール

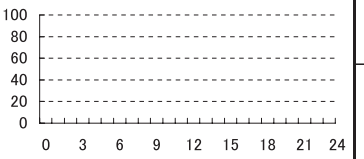

曜日等条件：平日

	0	1	2	3	4	5	6	7	8	9	10	11	12	13	14	15	16	17	18	19	20	21	22	23
室同時使用率	0	0	0	0	0	0	0	100	100	100	100	100	100	100	100	100	100	100	0	0	0	0	0	0
照明発熱比率	0	0	0	0	0	0	0	0	100	100	100	100	100	100	100	100	100	100	0	0	0	0	0	0
人体発熱比率	0	0	0	0	0	0	0	0	80	80	80	80	80	40	40	40	40	40	0	0	0	0	0	0
機器発熱比率	0	0	0	0	0	0	0	0	0	0	0	0	0	0	0	0	0	0	0	0	0	0	0	0

室使用パターン2

照明発熱比率スケジュール

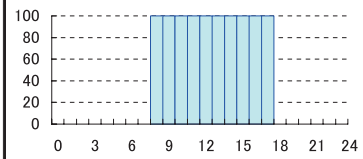

人体発熱比率スケジュール

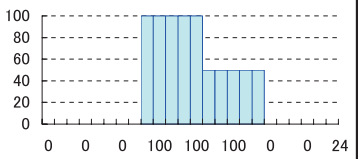

機器発熱比率スケジュール

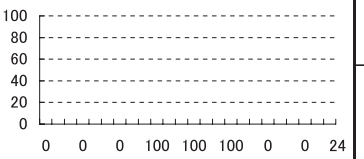

曜日等条件：土日祝日

	0	1	2	3	4	5	6	7	8	9	10	11	12	13	14	15	16	17	18	19	20	21	22	23
室同時使用率	0	0	0	0	0	0	0	100	100	100	100	100	100	100	100	100	100	100	0	0	0	0	0	0
照明発熱比率	0	0	0	0	0	0	0	0	100	100	100	100	100	100	100	100	100	100	0	0	0	0	0	0
人体発熱比率	0	0	0	0	0	0	0	0	100	100	100	100	100	50	50	50	50	50	0	0	0	0	0	0
機器発熱比率	0	0	0	0	0	0	0	0	0	0	0	0	0	0	0	0	0	0	0	0	0	0	0	0

室使用パターン3

照明発熱比率スケジュール

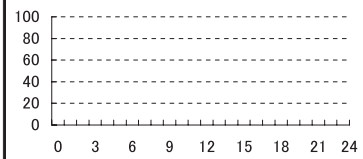

人体発熱比率スケジュール

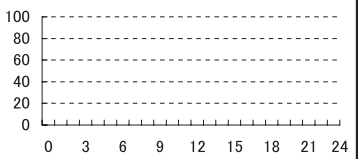

機器発熱比率スケジュール

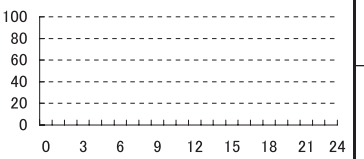

曜日等条件：平日月2週間

	0	1	2	3	4	5	6	7	8	9	10	11	12	13	14	15	16	17	18	19	20	21	22	23
室同時使用率	0	0	0	0	0	0	0	0	0	0	0	0	0	0	0	0	0	0	0	0	0	0	0	0
照明発熱比率	0	0	0	0	0	0	0	0	0	0	0	0	0	0	0	0	0	0	0	0	0	0	0	0
人体発熱比率	0	0	0	0	0	0	0	0	0	0	0	0	0	0	0	0	0	0	0	0	0	0	0	0
機器発熱比率	0	0	0	0	0	0	0	0	0	0	0	0	0	0	0	0	0	0	0	0	0	0	0	0

基準値	空調【6地域】	照明	換気	給湯【6地域】	コンセント
	[MJ/m2・年]	[MJ/m2・年]	[MJ/m2・年]	[MJ/m2・年]	[MJ/m2・年]
	2328	162	661	0	0

室名の例	喫煙コーナー
備考	換気回数30回（第三種換気）を想定

室用途	建物用途	集会所等	室名称	厨房

共通		空調						空調以外の換気					照明					給湯
カレンダパターン		年間空調時間	照明発熱参照値	在室者数参照値	機器発熱参照値	新鮮外気導入量		年間換気時間	基準設定換気風量	基準設定換気回数			年間照明点灯時間	基準照明消費電力	基準設定照度	基準設定保守率		年間給湯日数
A		[h/年]	[W/㎡]	[人/㎡]	[W/㎡]	[m3/㎡・h]		[h/年]	[m3/m2h]	[回]			[h/年]	[W/㎡]	[lx]			[日]
室使用パターン別年間日数		0	0.0	0.0	0.0	0.0		4000	135.0	50			4000	16.5	750	0.69		0
		空調時刻（時間）				人体発熱参照値	待機電力参照値	作業強度指数	換気時刻（時間）			基準設定全圧損失[Pa]	照明点灯時刻（時間）				基準設定器具形式	基準設定光源	基準設定湯使用量
1	241	1	–	–	(O)	[W/㎡]	[W/㎡]	[–]	1	–	–	(O)	600	1	–	–	(O)			
2	51	2	–	–	(O)	–	–	0	2	–	–	(O)	基準設定換気方式	2	–	–	(O)			–
3	73	3	–	–	(O)				3	–	–	(O)	第一種	3	–	–	(O)	A	FHF32	0.0

基準値	空調【6地域】[MJ/m2・年]	照明 [MJ/m2・年]	換気 [MJ/m2・年]	給湯【6地域】[MJ/m2・年]	コンセント [MJ/m2・年]
	0	644	7027	0	0

室名の例	調理室、検収室、下処理室、洗浄室、ワゴン室、配膳室
備考	換気回数50回（第一種換気）を想定

室用途	建物用途	集会所等	室名称	屋内駐車場

共通		空調						空調以外の換気					照明					給湯
カレンダパターン		年間空調時間	照明発熱参照値	在室者数参照値	機器発熱参照値	新鮮外気導入量		年間換気時間	基準設定換気風量	基準設定換気回数			年間照明点灯時間	基準照明消費電力	基準設定照度	基準設定保守率		年間給湯日数
A		[h/年]	[W/㎡]	[人/㎡]	[W/㎡]	[m3/㎡・h]		[h/年]	[m3/m2h]	[回]			[h/年]	[W/㎡]	[lx]			[日]
室使用パターン別年間日数		0	0.0	0.0	0.0	0.0		4000	30.0	10			4000	3.6	150	0.69		0
		空調時刻（時間）				人体発熱参照値	待機電力参照値	作業強度指数	換気時刻（時間）			基準設定全圧損失[Pa]	照明点灯時刻（時間）				基準設定器具形式	基準設定光源	基準設定湯使用量
1	241	1	–	–	(O)	[W/㎡]	[W/㎡]	[–]	1	–	–	(O)	600	1	–	–	(O)			
2	51	2	–	–	(O)	–	–	0	2	–	–	(O)	基準設定換気方式	2	–	–	(O)			–
3	73	3	–	–	(O)				3	–	–	(O)	第一種	3	–	–	(O)	F	FHF32	0.0

基準値	空調【6地域】[MJ/m2・年]	照明 [MJ/m2・年]	換気 [MJ/m2・年]	給湯【6地域】[MJ/m2・年]	コンセント [MJ/m2・年]
	0	141	1562	0	0

室名の例	駐車場、車寄せ、車庫
備考	換気回数10回（第一種換気）を想定

室用途	建物用途	集会所等	室名称	機械室

共通		空調						空調以外の換気					照明					給湯
カレンダパターン		年間空調時間	照明発熱参照値	在室者数参照値	機器発熱参照値	新鮮外気導入量		年間換気時間	基準設定換気風量	基準設定換気回数			年間照明点灯時間	基準照明消費電力	基準設定照度	基準設定保守率		年間給湯日数
A		[h/年]	[W/㎡]	[人/㎡]	[W/㎡]	[m3/㎡・h]		[h/年]	[m3/m2h]	[回]			[h/年]	[W/㎡]	[lx]			[日]
室使用パターン別年間日数		0	0.0	0.0	0.0	0.0		8760	13.5	5			400	4.9	200	0.69		0
		空調時刻（時間）				人体発熱参照値	待機電力参照値	作業強度指数	換気時刻（時間）			基準設定全圧損失[Pa]	照明点灯時刻（時間）				基準設定器具形式	基準設定光源	基準設定湯使用量
1	241	1	–	–	(O)	[W/㎡]	[W/㎡]	[–]	1	–	–	(O)	300	1	–	–	(O)			
2	51	2	–	–	(O)	–	–	0	2	–	–	(O)	基準設定換気方式	2	–	–	(O)			–
3	73	3	–	–	(O)				3	–	–	(O)	第一種	3	–	–	(O)	F	FHF32	0.0

基準値	空調【6地域】[MJ/m2・年]	照明 [MJ/m2・年]	換気 [MJ/m2・年]	給湯【6地域】[MJ/m2・年]	コンセント [MJ/m2・年]
	0	19	769	0	0

室名の例	空調機械室、ボイラー室、衛生機械室、ファン室、ポンプ室、ガスボンベ室
備考	標準的な発熱量の電気機械室。換気回数5回（第一種換気）、24時間換気を想定

室用途	建物用途	集会所等	室名称	電気室

共通		空調						空調以外の換気				照明					給湯
カレンダパターン		年間空調時間	照明発熱参照値	在室者数参照値	機器発熱参照値	新鮮外気導入量		年間換気時間	基準設定換気風量	基準設定換気回数		年間照明点灯時間	基準照明消費電力	基準設定照度	基準設定保守率		年間給湯日数
A		[h/年]	[W/㎡]	[人/㎡]	[W/㎡]	[m3/㎡・h]		[h/年]	[m3/m2h]	[回]		[h/年]	[W/㎡]	[lx]			[日]
室使用パターン別年間日数		0	0.0	0.0	0.0	0.0		8760	27.0	10		400	4.9	200	0.69		0
		空調時刻（時間）				人体発熱参照値	待機電力参照値	作業強度指数	換気時刻（時間）			基準設定全圧損失[Pa]	照明点灯時刻（時間）			基準設定器具形式	基準設定光源	基準設定湯使用量
1	241	1	–	–	(0)	–	–	0	1	–	–	(0)	300	1	–	–	(0)			
2	51	2	–	–	(0)	[W/㎡]	[W/㎡]	[-]	2	–	–	(0)	基準設定換気方式	2	–	–	(0)			–
3	73	3	–	–	(0)	–	–	0	3	–	–	(0)	第一種	3	–	–	(0)	F	FHF32	0.0

基準値	空調【6地域】 [MJ/m2・年]	照明 [MJ/m2・年]	換気 [MJ/m2・年]	給湯【6地域】 [MJ/m2・年]	コンセント [MJ/m2・年]
	0	19	1539	0	0

室名の例	MDF室、CPU室、サーバー室、PBX室、エレベータ機械室、蓄電池室
備考	発熱量が大きい電気機械室。換気回数10回（第一種換気）、24時間換気を想定

室用途	建物用途	集会所等	室名称	湯沸室等

共通		空調						空調以外の換気				照明					給湯
カレンダパターン		年間空調時間	照明発熱参照値	在室者数参照値	機器発熱参照値	新鮮外気導入量		年間換気時間	基準設定換気風量	基準設定換気回数		年間照明点灯時間	基準照明消費電力	基準設定照度	基準設定保守率		年間給湯日数
A		[h/年]	[W/㎡]	[人/㎡]	[W/㎡]	[m3/㎡・h]		[h/年]	[m3/m2h]	[回]		[h/年]	[W/㎡]	[lx]			[日]
室使用パターン別年間日数		0	0.0	0.0	0.0	0.0		4000	13.5	5		2000	6.6	300	0.69		0
		空調時刻（時間）				人体発熱参照値	待機電力参照値	作業強度指数	換気時刻（時間）			基準設定全圧損失[Pa]	照明点灯時刻（時間）			基準設定器具形式	基準設定光源	基準設定湯使用量
1	241	1	–	–	(0)	–	–	0	1	–	–	(0)	300	1	–	–	(0)			
2	51	2	–	–	(0)	[W/㎡]	[W/㎡]	[-]	2	–	–	(0)	基準設定換気方式	2	–	–	(0)			–
3	73	3	–	–	(0)	–	–	0	3	–	–	(0)	第三種	3	–	–	(0)	A	FHF32	0.0

基準値	空調【6地域】 [MJ/m2・年]	照明 [MJ/m2・年]	換気 [MJ/m2・年]	給湯【6地域】 [MJ/m2・年]	コンセント [MJ/m2・年]
	0	129	176	0	0

室名の例	パントリー、リフレッシュコーナー
備考	換気回数5回（第三種換気）程度の非空調室

室用途	建物用途	集会所等	室名称	食品庫等

共通		空調						空調以外の換気				照明					給湯
カレンダパターン		年間空調時間	照明発熱参照値	在室者数参照値	機器発熱参照値	新鮮外気導入量		年間換気時間	基準設定換気風量	基準設定換気回数		年間照明点灯時間	基準照明消費電力	基準設定照度	基準設定保守率		年間給湯日数
A		[h/年]	[W/㎡]	[人/㎡]	[W/㎡]	[m3/㎡・h]		[h/年]	[m3/m2h]	[回]		[h/年]	[W/㎡]	[lx]			[日]
室使用パターン別年間日数		0	0.0	0.0	0.0	0.0		4000	13.5	5		2000	7.2	300	0.69		0
		空調時刻（時間）				人体発熱参照値	待機電力参照値	作業強度指数	換気時刻（時間）			基準設定全圧損失[Pa]	照明点灯時刻（時間）			基準設定器具形式	基準設定光源	基準設定湯使用量
1	241	1	–	–	(0)	–	–	0	1	–	–	(0)	300	1	–	–	(0)			
2	51	2	–	–	(0)	[W/㎡]	[W/㎡]	[-]	2	–	–	(0)	基準設定換気方式	2	–	–	(0)			–
3	73	3	–	–	(0)	–	–	0	3	–	–	(0)	第一種	3	–	–	(0)	F	FHF32	0.0

基準値	空調【6地域】 [MJ/m2・年]	照明 [MJ/m2・年]	換気 [MJ/m2・年]	給湯【6地域】 [MJ/m2・年]	コンセント [MJ/m2・年]
	0	141	351	0	0

室名の例	
備考	換気回数5回（第一種換気）程度の非空調室

室用途	建物用途	集会所等	室名称	印刷室等

共通		空調						空調以外の換気					照明					給湯
カレンダパターン		年間空調時間	照明発熱参照値	在室者数参照値	機器発熱参照値	新鮮外気導入量		年間換気時間	基準設定換気風量	基準設定換気回数			年間照明点灯時間	基準照明消費電力	基準設定照度	基準設定保守率		年間給湯日数
A		[h/年]	[W/㎡]	[人/㎡]	[W/㎡]	[m3/㎡・h]		[h/年]	[m3/m2h]	[回]			[h/年]	[W/㎡]	[lx]			[日]
室使用パターン別年間日数		0	0.0	0.0	0.0	0.0		4000	27.0	10			2000	10.9	500	0.69		0
		空調時刻（時間）				人体発熱参照値	待機電力参照値	作業強度指数	換気時刻（時間）			基準設定全圧損失[Pa]	照明点灯時刻（時間）				基準設定器具形式	基準設定光源	基準設定湯使用量
1	241	1	–	–	(O)				1	–	–	(O)	300	1	–	–	(O)			
2	51	2	–	–	(O)	[W/㎡]	[W/㎡]	[–]	2	–	–	(O)	基準設定換気方式	2	–	–	(O)			–
3	73	3	–	–	(O)	–	–	0	3	–	–	(O)	第三種	3	–	–	(O)	C	FHF32	0.0

基準値	空調【6地域】[MJ/m2・年]	照明 [MJ/m2・年]	換気 [MJ/m2・年]	給湯【6地域】[MJ/m2・年]	コンセント [MJ/m2・年]
	0	213	351	0	0

室名の例	コピー室、複写室
備考	換気回数10回（第三種換気）程度の非空調室

室用途	建物用途	集会所等	室名称	廃棄物保管場所等

共通		空調						空調以外の換気					照明					給湯
カレンダパターン		年間空調時間	照明発熱参照値	在室者数参照値	機器発熱参照値	新鮮外気導入量		年間換気時間	基準設定換気風量	基準設定換気回数			年間照明点灯時間	基準照明消費電力	基準設定照度	基準設定保守率		年間給湯日数
A		[h/年]	[W/㎡]	[人/㎡]	[W/㎡]	[m3/㎡・h]		[h/年]	[m3/m2h]	[回]			[h/年]	[W/㎡]	[lx]			[日]
室使用パターン別年間日数		0	0.0	0.0	0.0	0.0		4000	40.5	15			2000	3.6	150	0.69		0
		空調時刻（時間）				人体発熱参照値	待機電力参照値	作業強度指数	換気時刻（時間）			基準設定全圧損失[Pa]	照明点灯時刻（時間）				基準設定器具形式	基準設定光源	基準設定湯使用量
1	241	1	–	–	(O)				1	–	–	(O)	300	1	–	–	(O)			
2	51	2	–	–	(O)	[W/㎡]	[W/㎡]	[–]	2	–	–	(O)	基準設定換気方式	2	–	–	(O)			–
3	73	3	–	–	(O)	–	–	0	3	–	–	(O)	第一種	3	–	–	(O)	F	FHF32	0.0

基準値	空調【6地域】[MJ/m2・年]	照明 [MJ/m2・年]	換気 [MJ/m2・年]	給湯【6地域】[MJ/m2・年]	コンセント [MJ/m2・年]
	0	70	1054	0	0

室名の例	ゴミ置場、ゴミ処理室、ゴミスペース、ゴミ集積所、厨芥置き場
備考	換気回数15回（第一種換気）程度の非空調室

室用途	建物用途	工場等	室名称	倉庫

共通		空調						空調以外の換気					照明					給湯
カレンダパターン		年間空調時間	照明発熱参照値	在室者数参照値	機器発熱参照値	新鮮外気導入量		年間換気時間	基準設定換気風量	基準設定換気回数			年間照明点灯時間	基準照明消費電力	基準設定照度	基準設定保守率		年間給湯日数
A		[h/年]	[W/㎡]	[人/㎡]	[W/㎡]	[m3/㎡・h]		[h/年]	[m3/m2h]	[回]			[h/年]	[W/㎡]	[lx]			[日]
室使用パターン別年間日数		0	0.0	0.0	0.0	0.0		0	0.0	–			3000	7.2	300	0.69		0
		空調時刻（時間）				人体発熱参照値	待機電力参照値	作業強度指数	換気時刻（時間）			基準設定全圧損失[Pa]	照明点灯時刻（時間）				基準設定器具形式	基準設定光源	基準設定湯使用量
1	241	1	–	–	(O)				1	–	–	(O)	0	1	–	–	(O)			
2	51	2	–	–	(O)	[W/㎡]	[W/㎡]	[–]	2	–	–	(O)	基準設定換気方式	2	–	–	(O)			–
3	73	3	–	–	(O)	–	–	0	3	–	–	(O)	–	3	–	–	(O)	F	FHF32	0.0

基準値	空調【6地域】[MJ/m2・年]	照明 [MJ/m2・年]	換気 [MJ/m2・年]	給湯【6地域】[MJ/m2・年]	コンセント [MJ/m2・年]
	0	211	0	0	0

室名の例	大型倉庫、物流倉庫、畜舎
備考	照明のみ。照明照度300lxを想定。

室用途	建物用途	工場等	室名称	屋外駐車場又は駐輪場

共通		空調							空調以外の換気					照明						給湯
カレンダパターン		年間空調時間		照明発熱参照値	在室者数参照値	機器発熱参照値	新鮮外気導入量		年間換気時間		基準設定換気風量		基準設定換気回数	年間照明点灯時間		基準照明消費電力	基準設定照度	基準設定保守率		年間給湯日数
A		[h/年]		[W/㎡]	[人/㎡]	[W/㎡]	[m3/㎡・h]		[h/年]		[m3/m2h]		[回]	[h/年]		[W/㎡]	[lx]			[日]
室使用パターン別年間日数		0		0.0	0.0	0.0	0.0		0		0.0		-	3000		3.6	150	0.69		0
		空調時刻（時間）			人体発熱参照値	待機電力参照値	作業強度指数		換気時刻（時間）				基準設定全圧損失[Pa]	照明点灯時刻（時間）			基準設定器具形式	基準設定光源		基準設定湯使用量
1	241	1	-	- (0)	[W/㎡]	[W/㎡]	[-]		1	-	-	(0)	0	1	-	- (0)				
2	51	2	-	- (0)					2	-	-	(0)	基準設定換気方式	2	-	- (0)				-
3	73	3	-	- (0)	-	-	0		3	-	-	(0)	-	3	-	- (0)	F	FHF32		0.0

基準値	空調【6地域】[MJ/m2・年]	照明[MJ/m2・年]	換気[MJ/m2・年]	給湯【6地域】[MJ/m2・年]	コンセント[MJ/m2・年]
	0	105	0	0	0

室名の例	屋外駐車場、駐輪場、荷卸し場
備考	照明のみ。照明照度150lxを想定。

室用途	建物用途	共同住宅	室名称	屋内廊下

共通		空調								空調以外の換気						照明							給湯
カレンダパターン		年間空調時間		照明発熱参照値		在室者数参照値	機器発熱参照値	新鮮外気導入量		年間換気時間		基準設定換気風量		基準設定換気回数		年間照明点灯時間		基準照明消費電力		基準設定照度	基準設定保守率		年間給湯日数
A		[h/年]		[W/㎡]		[人/㎡]	[W/㎡]	[m3/㎡・h]		[h/年]		[m3/m2h]		[回]		[h/年]		[W/㎡]		[lx]			[日]
室使用パターン別年間日数		8760		10.0		0.0	0.0	2.5		0		0.0		-		8760		6.0		150	0.7		0
		空調時刻（時間）				人体発熱参照値	待機電力参照値	作業強度指数		換気時刻（時間）				基準設定全圧損失[Pa]		照明点灯時刻（時間）				基準設定器具形式	基準設定光源		基準設定湯使用量
1	241	1	0	24	(24)					1	-	-	(0)	0		1	0	24	(24)				
2	51	2	0	24	(24)	[W/㎡]	[W/㎡]	[-]		2	-	-	(0)	基準設定換気方式		2	0	24	(24)				-
3	73	3	0	24	(24)	0.0	-	3		3	-	-	(0)	-		3	0	24	(24)	G	FHT32		0.0

室使用パターン1

照明発熱比率スケジュール

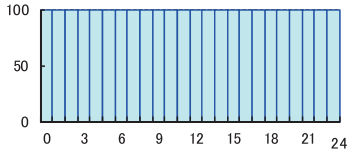

人体発熱比率スケジュール

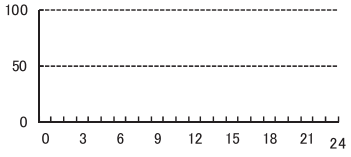

機器発熱比率スケジュール

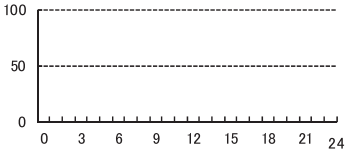

曜日等条件：平日

	0	1	2	3	4	5	6	7	8	9	10	11	12	13	14	15	16	17	18	19	20	21	22	23
室同時使用率	100	100	100	100	100	100	100	100	100	100	100	100	100	100	100	100	100	100	100	100	100	100	100	100
照明発熱比率	100	100	100	100	100	100	100	100	100	100	100	100	100	100	100	100	100	100	100	100	100	100	100	100
人体発熱比率	0	0	0	0	0	0	0	0	0	0	0	0	0	0	0	0	0	0	0	0	0	0	0	0
機器発熱比率	0	0	0	0	0	0	0	0	0	0	0	0	0	0	0	0	0	0	0	0	0	0	0	0

室使用パターン2

照明発熱比率スケジュール

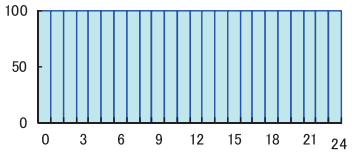

人体発熱比率スケジュール

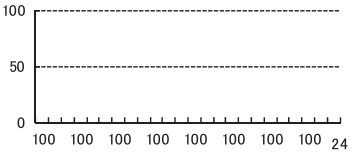

機器発熱比率スケジュール

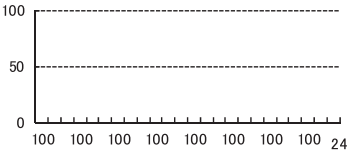

曜日等条件：土曜日

	0	1	2	3	4	5	6	7	8	9	10	11	12	13	14	15	16	17	18	19	20	21	22	23
室同時使用率	100	100	100	100	100	100	100	100	100	100	100	100	100	100	100	100	100	100	100	100	100	100	100	100
照明発熱比率	100	100	100	100	100	100	100	100	100	100	100	100	100	100	100	100	100	100	100	100	100	100	100	100
人体発熱比率	0	0	0	0	0	0	0	0	0	0	0	0	0	0	0	0	0	0	0	0	0	0	0	0
機器発熱比率	0	0	0	0	0	0	0	0	0	0	0	0	0	0	0	0	0	0	0	0	0	0	0	0

室使用パターン3

照明発熱比率スケジュール

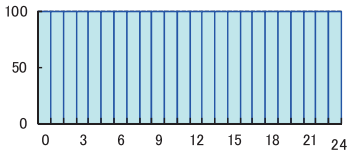

人体発熱比率スケジュール

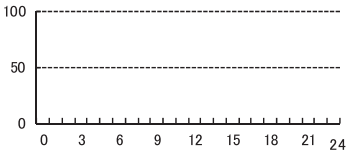

機器発熱比率スケジュール

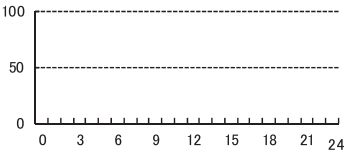

曜日等条件：日祝日、年末年始

	0	1	2	3	4	5	6	7	8	9	10	11	12	13	14	15	16	17	18	19	20	21	22	23
室同時使用率	100	100	100	100	100	100	100	100	100	100	100	100	100	100	100	100	100	100	100	100	100	100	100	100
照明発熱比率	100	100	100	100	100	100	100	100	100	100	100	100	100	100	100	100	100	100	100	100	100	100	100	100
人体発熱比率	0	0	0	0	0	0	0	0	0	0	0	0	0	0	0	0	0	0	0	0	0	0	0	0
機器発熱比率	0	0	0	0	0	0	0	0	0	0	0	0	0	0	0	0	0	0	0	0	0	0	0	0

基準値	空調【6地域】	照明	換気	給湯【6地域】	コンセント
	[MJ/m2・年]	[MJ/m2・年]	[MJ/m2・年]	[MJ/m2・年]	[MJ/m2・年]
	831	513	0	0	0

室名の例	廊下、通路、階段
備考	ホテル等の「終日利用される廊下」の換気量、照明関係の数値と同じものを想定

室用途	建物用途	共同住宅	室名称	ロビー

共通		空調						空調以外の換気				照明					給湯
カレンダパターン		年間空調時間	照明発熱参照値	在室者数参照値	機器発熱参照値	新鮮外気導入量		年間換気時間	基準設定換気風量	基準設定換気回数		年間照明点灯時間	基準照明消費電力	基準設定照度	基準設定保守率		年間給湯日数
A		[h/年]	[W/㎡]	[人/㎡]	[W/㎡]	[m3/㎡・h]		[h/年]	[m3/m2h]	[回]		[h/年]	[W/㎡]	[lx]			[日]
室使用パターン別年間日数		8760	20.0	0.0	0.0	2.5		0	0.0	-		8760	12.0	300	0.7		0
		空調時刻（時間）			人体発熱参照値	待機電力参照値	作業強度指数	換気時刻（時間）			基準設定全圧損失[Pa]	照明点灯時刻（時間）			基準設定器具形式	基準設定光源	基準設定湯使用量
1	241	1 0	24 (24)		[W/㎡]	[W/㎡]	[-]	1 -	- (0)		0	1 0	24 (24)		G	FHT32	0.0
2	51	2 0	24 (24)		0.0	-	3	2 -	- (0)		基準設定換気方式	2 0	24 (24)				-
3	73	3 0	24 (24)					3 -	- (0)		-	3 0	24 (24)				

室使用パターン1

照明発熱比率スケジュール

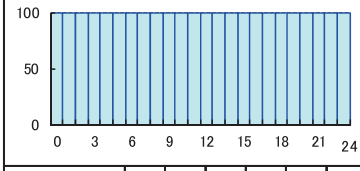

人体発熱比率スケジュール

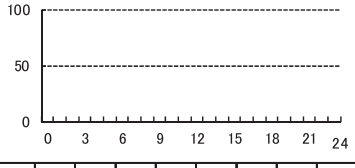

機器発熱比率スケジュール

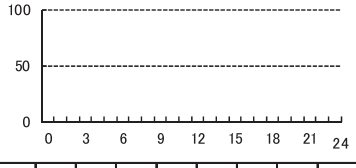

曜日等条件：平日

	0	1	2	3	4	5	6	7	8	9	10	11	12	13	14	15	16	17	18	19	20	21	22	23
室同時使用率	100	100	100	100	100	100	100	100	100	100	100	100	100	100	100	100	100	100	100	100	100	100	100	100
照明発熱比率	100	100	100	100	100	100	100	100	100	100	100	100	100	100	100	100	100	100	100	100	100	100	100	100
人体発熱比率	0	0	0	0	0	0	0	0	0	0	0	0	0	0	0	0	0	0	0	0	0	0	0	0
機器発熱比率	0	0	0	0	0	0	0	0	0	0	0	0	0	0	0	0	0	0	0	0	0	0	0	0

室使用パターン2

照明発熱比率スケジュール

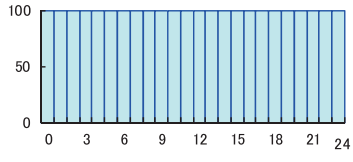

人体発熱比率スケジュール

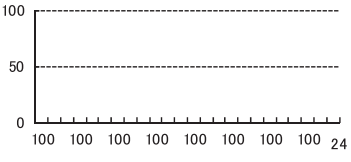

機器発熱比率スケジュール

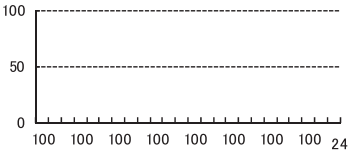

曜日等条件：土曜日

	0	1	2	3	4	5	6	7	8	9	10	11	12	13	14	15	16	17	18	19	20	21	22	23
室同時使用率	100	100	100	100	100	100	100	100	100	100	100	100	100	100	100	100	100	100	100	100	100	100	100	100
照明発熱比率	100	100	100	100	100	100	100	100	100	100	100	100	100	100	100	100	100	100	100	100	100	100	100	100
人体発熱比率	0	0	0	0	0	0	0	0	0	0	0	0	0	0	0	0	0	0	0	0	0	0	0	0
機器発熱比率	0	0	0	0	0	0	0	0	0	0	0	0	0	0	0	0	0	0	0	0	0	0	0	0

室使用パターン3

照明発熱比率スケジュール

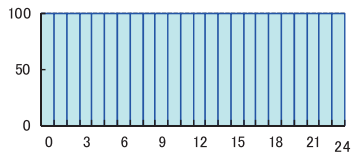

人体発熱比率スケジュール

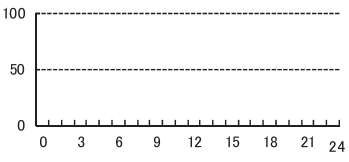

機器発熱比率スケジュール

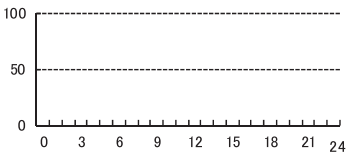

曜日等条件：日祝日、年末年始

	0	1	2	3	4	5	6	7	8	9	10	11	12	13	14	15	16	17	18	19	20	21	22	23
室同時使用率	100	100	100	100	100	100	100	100	100	100	100	100	100	100	100	100	100	100	100	100	100	100	100	100
照明発熱比率	100	100	100	100	100	100	100	100	100	100	100	100	100	100	100	100	100	100	100	100	100	100	100	100
人体発熱比率	0	0	0	0	0	0	0	0	0	0	0	0	0	0	0	0	0	0	0	0	0	0	0	0
機器発熱比率	0	0	0	0	0	0	0	0	0	0	0	0	0	0	0	0	0	0	0	0	0	0	0	0

基準値	空調【6地域】	照明	換気	給湯【6地域】	コンセント
	[MJ/m2・年]	[MJ/m2・年]	[MJ/m2・年]	[MJ/m2・年]	[MJ/m2・年]
	1068	1026	0	0	0

室名の例	エントランス、エントランスホール、エレベーターホール
備考	ホテル等の「終日利用される廊下」の換気量、照明関係の数値と同じものを想定

室用途	建物用途	共同住宅	室名称	管理人室

共通		空調						空調以外の換気					照明						給湯
カレンダパターン		年間空調時間	照明発熱参照値	在室者数参照値	機器発熱参照値	新鮮外気導入量		年間換気時間	基準設定換気風量	基準設定換気回数			年間照明点灯時間	基準照明消費電力	基準設定照度	基準設定保守率			年間給湯日数
A		[h/年]	[W/㎡]	[人/㎡]	[W/㎡]	[m3/㎡・h]		[h/年]	[m3/m2h]	[回]			[h/年]	[W/㎡]	[lx]				[日]
室使用パターン別年間日数		2322	12.0	0.1	12.0	5.0		0	0.0	-			2322	16.3	750	0.69			292
		空調時刻（時間）				人体発熱参照値	待機電力参照値	作業強度指数	換気時刻（時間）				基準設定全圧損失[Pa]	照明点灯時刻（時間）			基準設定器具形式	基準設定光源	基準設定湯使用量
1	241	1 8	17	(9)	[W/㎡]	[W/㎡]	[-]	1	-	-	(0)		0	1 8	17	(9)			
2	51	2 9	12	(3)				2	-	-	(0)	基準設定換気方式		2 9	12	(3)			L/人日
3	73	3 -	-	(0)	11.9	-	3	3	-	-	(0)		-	3 -	-	(0)	C	FHF32	3.8

室使用パターン1

照明発熱比率スケジュール

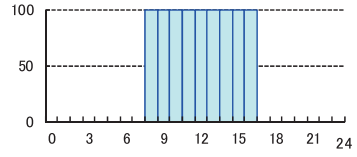

人体発熱比率スケジュール

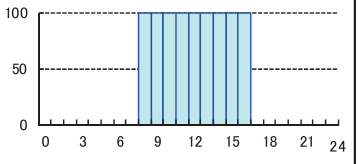

機器発熱比率スケジュール

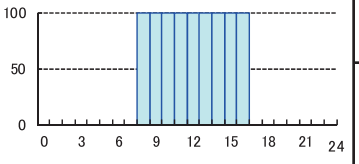

曜日等条件：平日

	0	1	2	3	4	5	6	7	8	9	10	11	12	13	14	15	16	17	18	19	20	21	22	23
室同時使用率	0	0	0	0	0	0	0	0	100	100	100	100	100	100	100	100	100	0	0	0	0	0	0	0
照明発熱比率	0	0	0	0	0	0	0	0	100	100	100	100	100	100	100	100	100	0	0	0	0	0	0	0
人体発熱比率	0	0	0	0	0	0	0	0	100	100	100	100	100	100	100	100	100	0	0	0	0	0	0	0
機器発熱比率	0	0	0	0	0	0	0	0	100	100	100	100	100	100	100	100	100	0	0	0	0	0	0	0

室使用パターン2

照明発熱比率スケジュール

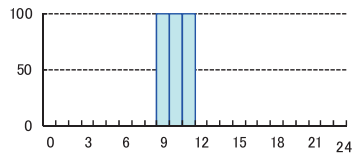

人体発熱比率スケジュール

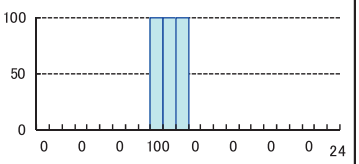

機器発熱比率スケジュール

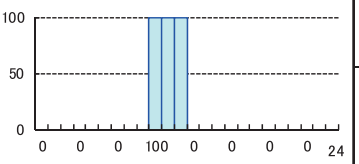

曜日等条件：土曜日

	0	1	2	3	4	5	6	7	8	9	10	11	12	13	14	15	16	17	18	19	20	21	22	23
室同時使用率	0	0	0	0	0	0	0	0	0	100	100	100	0	0	0	0	0	0	0	0	0	0	0	0
照明発熱比率	0	0	0	0	0	0	0	0	0	100	100	100	0	0	0	0	0	0	0	0	0	0	0	0
人体発熱比率	0	0	0	0	0	0	0	0	0	100	100	100	0	0	0	0	0	0	0	0	0	0	0	0
機器発熱比率	0	0	0	0	0	0	0	0	0	100	100	100	0	0	0	0	0	0	0	0	0	0	0	0

室使用パターン3

照明発熱比率スケジュール

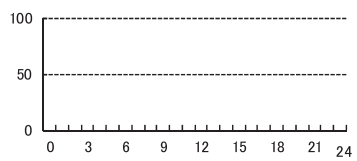

人体発熱比率スケジュール

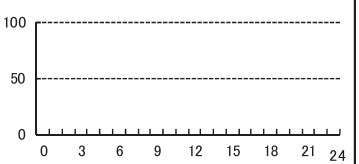

機器発熱比率スケジュール

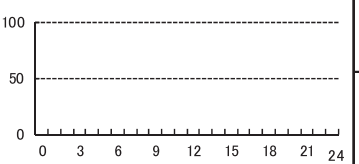

曜日等条件：日祝日、年末年始

	0	1	2	3	4	5	6	7	8	9	10	11	12	13	14	15	16	17	18	19	20	21	22	23
室同時使用率	0	0	0	0	0	0	0	0	0	0	0	0	0	0	0	0	0	0	0	0	0	0	0	0
照明発熱比率	0	0	0	0	0	0	0	0	0	0	0	0	0	0	0	0	0	0	0	0	0	0	0	0
人体発熱比率	0	0	0	0	0	0	0	0	0	0	0	0	0	0	0	0	0	0	0	0	0	0	0	0
機器発熱比率	0	0	0	0	0	0	0	0	0	0	0	0	0	0	0	0	0	0	0	0	0	0	0	0

基準値	空調【6地域】	照明	換気	給湯【6地域】	コンセント
	[MJ/m2・年]	[MJ/m2・年]	[MJ/m2・年]	[MJ/m2・年]	[MJ/m2・年]
	398	369	0	19	272

室名の例	管理室、スタッフルーム、清掃員控室
備考	通いの管理人（月～金8:30-17:00、土9:30-12:00、祝日及び12/9～1/3は休み）

室用途	建物用途	共同住宅	室名称	集会室

共通		空調						空調以外の換気				照明					給湯
カレンダパターン		年間空調時間	照明発熱参照値	在室者数参照値	機器発熱参照値	新鮮外気導入量		年間換気時間	基準設定換気風量	基準設定換気回数		年間照明点灯時間	基準照明消費電力	基準設定照度	基準設定保守率		年間給湯日数
A		[h/年]	[W/㎡]	[人/㎡]	[W/㎡]	[m3/㎡・h]		[h/年]	[m3/m2h]	[回]		[h/年]	[W/㎡]	[lx]			[日]
室使用パターン別年間日数		1599	10.0	0.3	2.0	12.0		0	0.0	-		1066	10.9	500	0.69		292
		空調時刻（時間）				人体発熱参照値	待機電力参照値	作業強度指数	換気時刻（時間）			基準設定全圧損失[Pa]	照明点灯時刻（時間）			基準設定器具形式	基準設定光源	基準設定湯使用量
1	241	1 10 16 (6)				[W/㎡]	[W/㎡]	[-]	1 - - (0)			0	1 11 15 (4)					
2	51	2 11 14 (3)							2 - - (0)			基準設定換気方式	2 12 14 (2)					L/㎡日
3	73	3 - - (0)				29.8	-	3	3 - - (0)			-	3 - - (0)			C	FHF32	1.5

室使用パターン1

照明発熱比率スケジュール

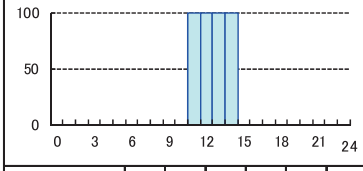

人体発熱比率スケジュール

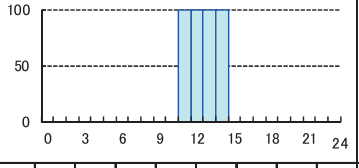

機器発熱比率スケジュール

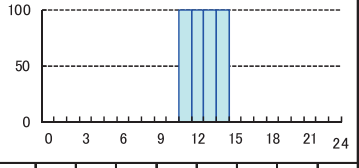

曜日等条件：平日

	0	1	2	3	4	5	6	7	8	9	10	11	12	13	14	15	16	17	18	19	20	21	22	23
室同時使用率	0	0	0	0	0	0	0	0	0	0	100	100	100	100	100	100	0	0	0	0	0	0	0	0
照明発熱比率	0	0	0	0	0	0	0	0	0	0	0	100	100	100	100	0	0	0	0	0	0	0	0	0
人体発熱比率	0	0	0	0	0	0	0	0	0	0	0	100	100	100	100	0	0	0	0	0	0	0	0	0
機器発熱比率	0	0	0	0	0	0	0	0	0	0	0	100	100	100	100	0	0	0	0	0	0	0	0	0

室使用パターン2

照明発熱比率スケジュール

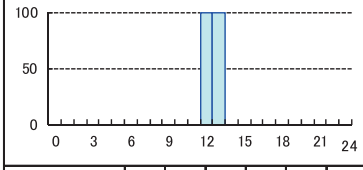

人体発熱比率スケジュール

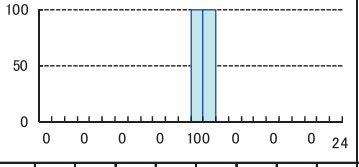

機器発熱比率スケジュール

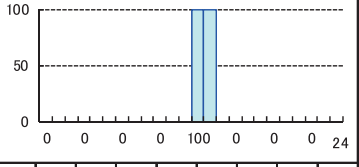

曜日等条件：土曜日

	0	1	2	3	4	5	6	7	8	9	10	11	12	13	14	15	16	17	18	19	20	21	22	23
室同時使用率	0	0	0	0	0	0	0	0	0	0	0	100	100	100	0	0	0	0	0	0	0	0	0	0
照明発熱比率	0	0	0	0	0	0	0	0	0	0	0	0	100	100	0	0	0	0	0	0	0	0	0	0
人体発熱比率	0	0	0	0	0	0	0	0	0	0	0	0	100	100	0	0	0	0	0	0	0	0	0	0
機器発熱比率	0	0	0	0	0	0	0	0	0	0	0	0	100	100	0	0	0	0	0	0	0	0	0	0

室使用パターン3

照明発熱比率スケジュール

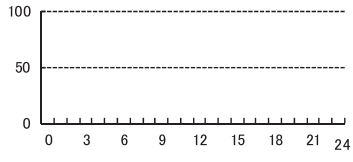

人体発熱比率スケジュール

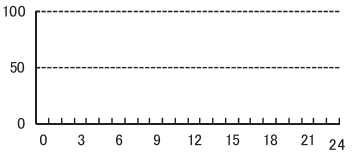

機器発熱比率スケジュール

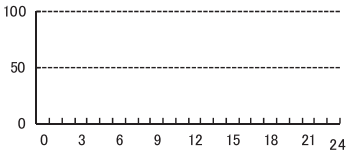

曜日等条件：日祝日、年末年始

	0	1	2	3	4	5	6	7	8	9	10	11	12	13	14	15	16	17	18	19	20	21	22	23
室同時使用率	0	0	0	0	0	0	0	0	0	0	0	0	0	0	0	0	0	0	0	0	0	0	0	0
照明発熱比率	0	0	0	0	0	0	0	0	0	0	0	0	0	0	0	0	0	0	0	0	0	0	0	0
人体発熱比率	0	0	0	0	0	0	0	0	0	0	0	0	0	0	0	0	0	0	0	0	0	0	0	0
機器発熱比率	0	0	0	0	0	0	0	0	0	0	0	0	0	0	0	0	0	0	0	0	0	0	0	0

基準値	空調【6地域】	照明	換気	給湯【6地域】	コンセント
	[MJ/m2・年]	[MJ/m2・年]	[MJ/m2・年]	[MJ/m2・年]	[MJ/m2・年]
	435	113	0	75	21

室名の例	多目的室、コミュニティスペース、ミーティングルーム、パーティルーム
備考	平日の使用4時間（空調6時間）、土曜は同2時間（空調3時間）。照明や発熱は事務所等「会議室」と同じ。7L/日の湯使使用を想定

室用途	建物用途	共同住宅	室名称	屋外廊下

共通		空調						空調以外の換気					照明					給湯
カレンダパターン		年間空調時間	照明発熱参照値	在室者数参照値	機器発熱参照値	新鮮外気導入量		年間換気時間	基準設定換気風量	基準設定換気回数			年間照明点灯時間	基準照明消費電力	基準設定照度	基準設定保守率		年間給湯日数
A		[h/年]	[W/㎡]	[人/㎡]	[W/㎡]	[m3/㎡・h]		[h/年]	[m3/m2h]	[回]			[h/年]	[W/㎡]	[lx]			[日]
室使用パターン別年間日数		0	0.0	0.0	0.0	0.0		0	0.0	-			4380	6.0	75	0.69		0
		空調時刻（時間）				人体発熱参照値	待機電力参照値	作業強度指数	換気時刻（時間）			基準設定全圧損失[Pa]	照明点灯時刻（時間）				基準設定器具形式	基準設定光源	基準設定湯使用量
1	241	1	-	-	(0)				1	-	-	(0)	0	1	-	-	(0)			
2	51	2	-	-	(0)	[W/㎡]	[W/㎡]	[-]	2	-	-	(0)	基準設定換気方式	2	-	-	(0)			-
3	73	3	-	-	(0)	-	-	-	3	-	-	(0)	-	3	-	-	(0)	G	FHF16	0.0

基準値	空調【6地域】[MJ/m2・年]	照明[MJ/m2・年]	換気[MJ/m2・年]	給湯【6地域】[MJ/m2・年]	コンセント[MJ/m2・年]
	0	256	0	0	0

室名の例	廊下、通路、階段
備考	

室用途	建物用途	共同住宅	室名称	屋内駐車場

共通		空調						空調以外の換気					照明					給湯
カレンダパターン		年間空調時間	照明発熱参照値	在室者数参照値	機器発熱参照値	新鮮外気導入量		年間換気時間	基準設定換気風量	基準設定換気回数			年間照明点灯時間	基準照明消費電力	基準設定照度	基準設定保守率		年間給湯日数
A		[h/年]	[W/㎡]	[人/㎡]	[W/㎡]	[m3/㎡・h]		[h/年]	[m3/m2h]	[回]			[h/年]	[W/㎡]	[lx]			[日]
室使用パターン別年間日数		0	0.0	0.0	0.0	0.0		5110	30.0	10			8760	3.6	150	0.69		0
		空調時刻（時間）				人体発熱参照値	待機電力参照値	作業強度指数	換気時刻（時間）			基準設定全圧損失[Pa]	照明点灯時刻（時間）				基準設定器具形式	基準設定光源	基準設定湯使用量
1	241	1	-	-	(0)				1	-	-	(0)	300	1	-	-	(0)			
2	51	2	-	-	(0)	[W/㎡]	[W/㎡]	[-]	2	-	-	(0)	基準設定換気方式	2	-	-	(0)			-
3	73	3	-	-	(0)	-	-	-	3	-	-	(0)	第一種	3	-	-	(0)	F	FHF32	0.0

基準値	空調【6地域】[MJ/m2・年]	照明[MJ/m2・年]	換気[MJ/m2・年]	給湯【6地域】[MJ/m2・年]	コンセント[MJ/m2・年]
	0	308	997	0	0

室名の例	駐車場、車寄せ、車庫
備考	換気回数10回（第一種換気）を想定

室用途	建物用途	共同住宅	室名称	機械室

共通		空調						空調以外の換気					照明					給湯
カレンダパターン		年間空調時間	照明発熱参照値	在室者数参照値	機器発熱参照値	新鮮外気導入量		年間換気時間	基準設定換気風量	基準設定換気回数			年間照明点灯時間	基準照明消費電力	基準設定照度	基準設定保守率		年間給湯日数
A		[h/年]	[W/㎡]	[人/㎡]	[W/㎡]	[m3/㎡・h]		[h/年]	[m3/m2h]	[回]			[h/年]	[W/㎡]	[lx]			[日]
室使用パターン別年間日数		0	0.0	0.0	0.0	0.0		8760	12.5	5			200	4.9	200	0.69		0
		空調時刻（時間）				人体発熱参照値	待機電力参照値	作業強度指数	換気時刻（時間）			基準設定全圧損失[Pa]	照明点灯時刻（時間）				基準設定器具形式	基準設定光源	基準設定湯使用量
1	241	1	-	-	(0)				1	-	-	(0)	300	1	-	-	(0)			
2	51	2	-	-	(0)	[W/㎡]	[W/㎡]	[-]	2	-	-	(0)	基準設定換気方式	2	-	-	(0)			-
3	73	3	-	-	(0)	-	-	-	3	-	-	(0)	第一種	3	-	-	(0)	F	FHF32	0.0

基準値	空調【6地域】[MJ/m2・年]	照明[MJ/m2・年]	換気[MJ/m2・年]	給湯【6地域】[MJ/m2・年]	コンセント[MJ/m2・年]
	0	10	712	0	0

室名の例	空調機械室、ボイラー室、衛生機械室、ファン室、ポンプ室、ガスボンベ室
備考	換気回数5回（第一種換気）を想定

室用途	建物用途	共同住宅	室名称	電気室

共通		空調						空調以外の換気				照明					給湯
カレンダパターン		年間空調時間	照明発熱参照値	在室者数参照値	機器発熱参照値	新鮮外気導入量		年間換気時間	基準設定換気風量	基準設定換気回数		年間照明点灯時間	基準照明消費電力	基準設定照度	基準設定保守率		年間給湯日数
A		[h/年]	[W/㎡]	[人/㎡]	[W/㎡]	[m3/㎡・h]		[h/年]	[m3/m2h]	[回]		[h/年]	[W/㎡]	[lx]			[日]
室使用パターン別年間日数		0	0.0	0.0	0.0	0.0		8760	25.0	10		200	4.9	200	0.69		0
		空調時刻（時間）				人体発熱参照値	待機電力参照値	作業強度指数	換気時刻（時間）			基準設定全圧損失[Pa]	照明点灯時刻（時間）			基準設定器具形式	基準設定光源	基準設定湯使用量
1	241	1	－	－	(0)				1	－	－	(0)	300	1	－	－	(0)			
2	51	2	－	－	(0)	[W/㎡]	[W/㎡]	[-]	2	－	－	(0)	基準設定換気方式	2	－	－	(0)			－
3	73	3	－	－	(0)	－	－	－	3	－	－	(0)	第一種	3	－	－	(0)	F	FHF32	0.0

基準値	空調【6地域】[MJ/m2・年]	照明 [MJ/m2・年]	換気 [MJ/m2・年]	給湯【6地域】[MJ/m2・年]	コンセント [MJ/m2・年]
	0	10	1425	0	0

室名の例	MDF室、CPU室、サーバー室、PBX室、エレベータ機械室、蓄電池室
備考	換気回数10回（第一種換気）を想定

室用途	建物用途	共同住宅	室名称	廃棄物保管場所等

共通		空調						空調以外の換気				照明					給湯
カレンダパターン		年間空調時間	照明発熱参照値	在室者数参照値	機器発熱参照値	新鮮外気導入量		年間換気時間	基準設定換気風量	基準設定換気回数		年間照明点灯時間	基準照明消費電力	基準設定照度	基準設定保守率		年間給湯日数
A		[h/年]	[W/㎡]	[人/㎡]	[W/㎡]	[m3/㎡・h]		[h/年]	[m3/m2h]	[回]		[h/年]	[W/㎡]	[lx]			[日]
室使用パターン別年間日数		0	0.0	0.0	0.0	0.0		8760	37.5	15		8760	3.6	150	0.69		0
		空調時刻（時間）				人体発熱参照値	待機電力参照値	作業強度指数	換気時刻（時間）			基準設定全圧損失[Pa]	照明点灯時刻（時間）			基準設定器具形式	基準設定光源	基準設定湯使用量
1	241	1	－	－	(0)				1	－	－	(0)	300	1	－	－	(0)			
2	51	2	－	－	(0)	[W/㎡]	[W/㎡]	[-]	2	－	－	(0)	基準設定換気方式	2	－	－	(0)			－
3	73	3	－	－	(0)	－	－	－	3	－	－	(0)	第一種	3	－	－	(0)	F	FHF32	0.0

基準値	空調【6地域】[MJ/m2・年]	照明 [MJ/m2・年]	換気 [MJ/m2・年]	給湯【6地域】[MJ/m2・年]	コンセント [MJ/m2・年]
	0	308	2137	0	0

室名の例	ゴミ置場、ゴミ処理室、ゴミスペース、ゴミ集積所、厨芥置き場
備考	換気回数15回（第一種換気）を想定